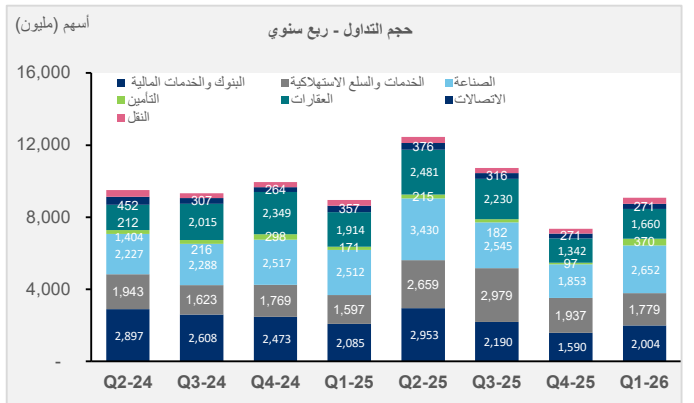
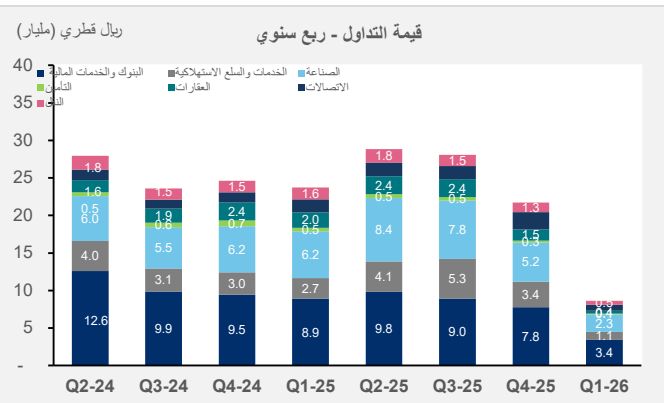
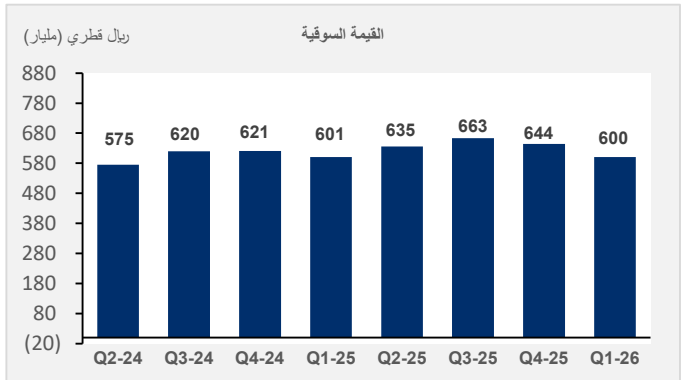
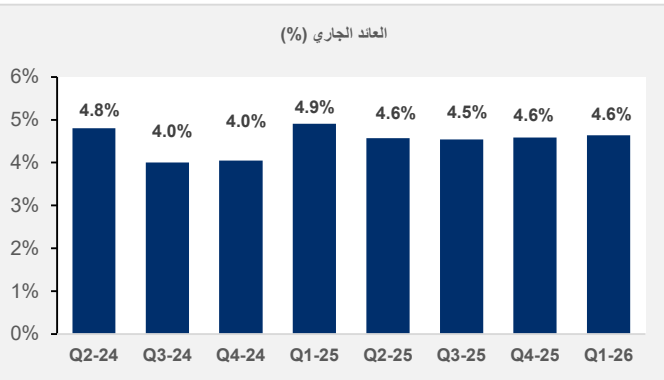
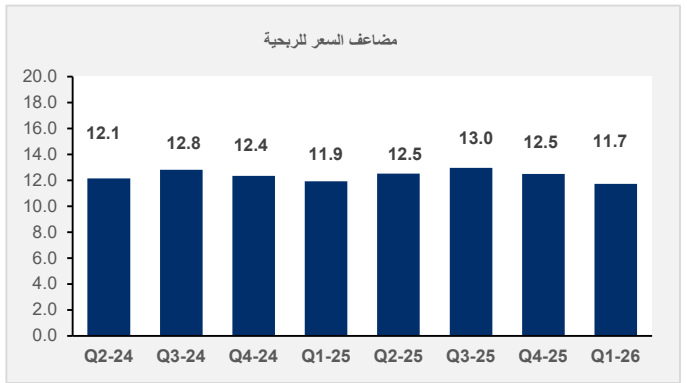
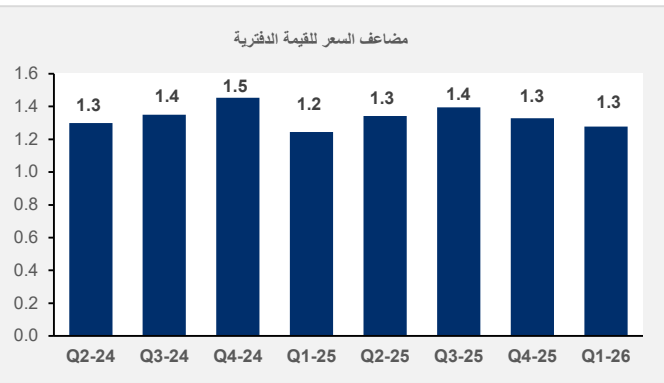
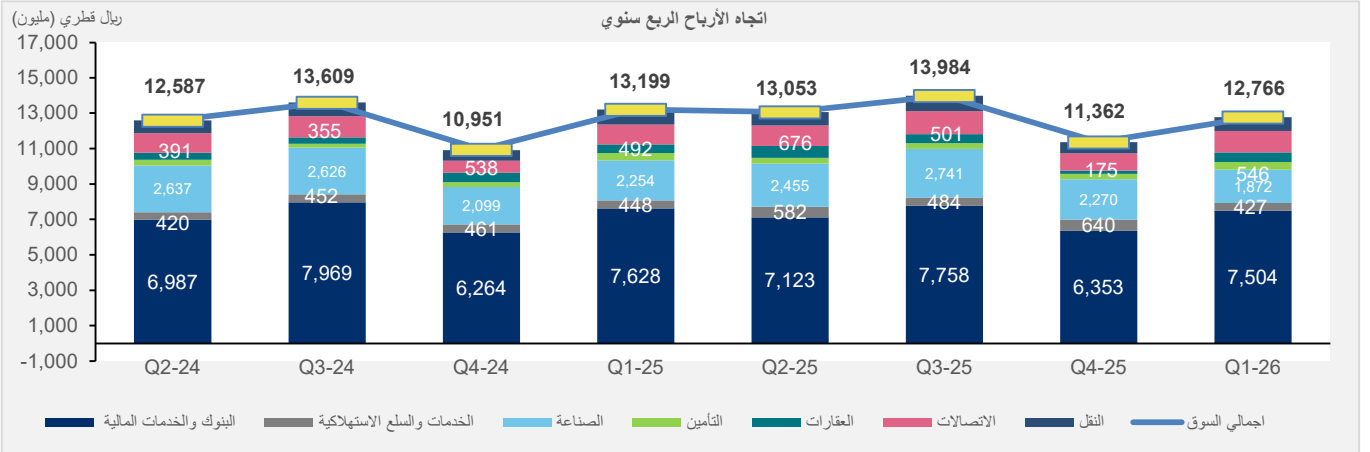


بورصة قطر : إعلانات أرباح الشركات للربع الأول من العام 2026



بورصة قطر : إعلانات أرباح الشركات للربع الأول من العام 2026

ربحية السهم		صافي الربح (الخسارة)			الشركة (الأرقام بالمليون ريال قطري)
الربع الأول 2026 (ريال قطري)	الربع الأول 2025 (ريال قطري)	التغيير (%)	الربع الأول 2026	الربع الأول 2025	
0.44	0.43	1.7%	4,332.46	4,260.43	بنك قطر الوطني
0.42	0.42	0.1%	985.64	985.09	مصرف قطر الإسلامي
0.12	0.16	(23.0%)	501.43	651.41	البنك التجاري
0.08	0.08	(6.8%)	234.41	251.63	بنك الدوحة
0.08	0.08	2.8%	235.71	229.26	البنك الأهلي
0.24	0.24	3.2%	367.76	356.36	بنك قطر الدولي الإسلامي
0.04	0.04	(11.4%)	361.15	407.53	مصرف الريان
0.04	0.04	20.1%	48.60	40.46	بنك قطر الأول
0.01	0.01	1.0%	5.20	5.15	الوطنية للإجارة القابضة
(0.02)	(0.02)	(114.1%)	(3.74)	(1.75)	شركة دلالة للوساطة والاستثمار القابضة
0.03	0.02	31.6%	4.84	3.68	قطر وعمان للاستثمار
0.01	0.02	(57.4%)	0.58	1.37	المجموعة الإسلامية القابضة
0.08	0.08	(1.7%)	429.53	437.08	بنك دخان
		(1.6%)	7,503.57	7,627.68	إجمالي قطاع البنوك والخدمات المالية
0.05	0.07	(19.2%)	25.29	31.30	الشركة القطرية للصناعات التحويلية
0.05	0.05	0.1%	30.68	30.66	شركة قطر الوطنية لصناعة الإسمنت
0.12	0.16	(25.7%)	734.35	987.88	صناعات قطر
0.03	0.03	(4.9%)	39.88	41.95	مجموعة المستثمرين القطريين
0.27	0.26	2.7%	295.32	287.65	شركة الكهرباء والماء القطرية
0.01	0.02	(11.0%)	90.66	101.81	شركة أعمال
0.04	0.12	(65.9%)	75.61	222.00	الخليج الدولية للخدمات
(0.00)	0.01	NM	(1.22)	186.17	مسبيد
0.07	0.05	89.8%	331.76	174.79	استثمار القابضة
0.04	0.03	33.6%	208.94	156.41	الومنيوم قطر
		(17.5%)	1,831.28	2,220.62	إجمالي قطاع الصناعة
0.26	0.33	(20.8%)	296.53	374.45	شركة الملاحة القطرية
0.06	0.06	(10.4%)	33.78	37.70	شركة الخليج للمخازن
0.08	0.08	1.3%	438.87	433.20	شركة قطر لنقل الغاز (ناقلات)
		(9.0%)	769.18	845.35	إجمالي قطاع النقل
0.02	0.04	1.1%	73.14	72.37	الشركة المتحدة للتنمية
0.06	0.06	0.1%	239.74	239.47	شركة برو العقارية
0.01	0.01	47.0%	225.03	153.04	إزدان القابضة
0.01	0.03	(69.5%)	8.18	26.80	مزايا العقارية
		11.1%	546.08	491.68	إجمالي قطاع العقارات
0.03	0.05	1.7%	204.55	201.04	شركة قطر للتأمين
0.15	0.14	5.3%	75.83	72.02	شركة الدوحة للتأمين
0.07	0.06	28.6%	63.85	49.64	الشركة القطرية العامة للتأمين وإعادة التأمين
0.07	0.07	2.7%	18.35	17.88	مجموعة الخليج للتأمين
0.25	0.29	23.3%	37.73	30.59	الشركة الإسلامية القطرية للتأمين
0.04	0.04	0.8%	15.32	15.20	QLM
0.13	0.12	6.6%	25.49	23.91	بيمه
		7.5%	441.12	410.28	إجمالي قطاع التأمين
0.31	0.30	4.7%	1,005.39	960.05	اتصالات قطر (Ooredoo)
0.05	0.04	24.0%	201.31	162.30	فودافون قطر
		7.5%	1,206.69	1,122.35	إجمالي قطاع الاتصالات
0.28	0.16	76.9%	81.91	46.31	شركة زاد القابضة
(0.00)	(0.01)	66.1%	(0.54)	(1.60)	الشركة القطرية الألمانية للمستلزمات الطبية
0.02	0.02	29.2%	26.15	20.24	السلام العالمية
0.04	0.08	(53.7%)	10.00	21.62	المجموعة للرعاية الطبية
0.03	0.03	(9.1%)	1.85	2.03	شركة قطر للسينما و توزيع الأفلام
0.16	0.23	(29.4%)	162.64	230.49	شركة قطر للوقود
0.09	0.07	21.7%	40.97	33.66	مجمع المناعي
(0.03)	(0.06)	49.8%	(5.15)	(10.27)	شركة ودام الغذائية
0.19	0.26	18.6%	39.63	33.43	الميرة للمواد الاستهلاكية
0.03	0.00	5.6%	61.50	58.23	بلدنا
0.05	0.07	(24.8%)	8.53	11.35	مقدام
0.02	0.02	5.1%	13.79	13.12	ميزة
0.01	0.01	29.4%	3.15	2.44	شركة الفالح التعليمية القابضة
0.07	0.06	21.0%	14.45	11.94	المحار
0.14	0.25	13.7%	9.46	8.32	مساعدة فاسيلتي مانجمنت سيرفيسز
		(2.7%)	468.34	481.31	إجمالي قطاع الخدمات والسلع الاستهلاكية
		(3.28%)	12,766.26	13,199.26	إجمالي السوق *

قد لا يكون الإجمالي قابلاً للمقارنة مع الأرقام السنوية لأنه يشمل الشركات التي لم تقدم نتائجها الربع سنوية في وقت نشر هذا التقرير \* المصدر: المالية، بلومبرج، رويترز وبحوث كامكو إنفست

## المسؤولية والإفصاح عن المعلومات الهامة

إن "كامكو إنفست" هي شركة مرخصة تخضع كلياً لرقابة هيئة أسواق المال في دولة الكويت ("الهيئة الكويتية") وبشكل جزئي لرقابة بنك الكويت المركزي ("البنك المركزي").

الغرض من هذا التقرير هو توفير المعلومات فقط. لا يُعتبر مضمون هذا التقرير، بأي شكل من الأشكال، استثماراً أو عرضاً للاستثمار أو نصيحة أو إرشاداً قانونياً أو ضريبياً أو من أي نوع آخر، وينبغي بالتالي تجاهله عند النظر في أو اتخاذ أي قرارات استثمارية. لا تأخذ كامكو إنفست بعين الاعتبار، عند إعداد هذا التقرير، الأهداف الاستثمارية والوضع المالي والاحتياجات الخاصة لفرد معين. وبناءً على ما تقدّم، وقيل أخذ أي قرار بناءً على المعلومات الموجودة ضمن هذا المستند، ينبغي على المستثمرين أن يبادروا إلى تقييم الاستثمارات والاستراتيجيات المشار إليها في هذا التقرير على نحو مستقلّ ويفرروا بشأن ملاءمتها على ضوء ظروفهم وأهدافهم المالية الخاصة. يخضع محتوى التقرير لحقوق الملكية الفكرية المحفوظة. كما يُمنع نسخ أو توزيع أو نقل هذا البحث وهذه المعلومات في الكويت أو في أي اختصاص قضائي آخر لأي شخص آخر أو إدراجها بأي شكل من الأشكال في أي مستند آخر أو مادة أخرى من دون الحصول على موافقتنا الخطية المسبقة.

قد يبرز في بعض الأحوال والظروف، تباين عن تلك التقديرات والتصنيفات الضمنية بسعر القيمة العادلة بالاستعانة بالمعايير أعلاه. كما تعتمد كامكو إنفست في سياستها على تحديث دراسة القيمة العادلة للشركات التي قامت بدراستها مسبقاً بحيث تعكس أي تغييرات جوهرية قد تؤثر في توقعات المحلل بشأن الشركة. من الممكن لتقلبات سعر السهم أن تتسبب في انتقال الأسهم إلى خارج نطاق التصنيف الضمني وفق هدف القيمة العادلة في كامكو إنفست. يمكن للمحللين أن لا يعمدوا بالضرورة إلى تغيير التصنيفات والتقديرات في حال وقوع حالة مماثلة إلا أنه يُتوقع منهم الكشف عن الأسباب الكامنة وراء وجهة نظرهم وآرائهم لعملاء كامكو إنفست.

تفضل كامكو إنفست صراحة كل بند أو شرط تقترحون إضافته على بيان إخلاء المسؤولية أو يتعارض مع البيان المذكور ولن يكون له أي مفعول. تستند المعلومات المتضمنة في هذا التقرير إلى التداولات الجارية والإحصاءات والمعلومات العامة الأخرى التي نعتقد بأنها موثوقة. إننا لا نعلن أو نضمن بأن هذه المعلومات صحيحة أو دقيقة أو تامة وبالتالي لا ينبغي التعويل عليها. لا تلزم كامكو إنفست بتحديث أو تغيير أو تعديل هذا التقرير أو بإبلاغ أي مسلم في حال طاول تغيير ما أي رأي أو توقع أو تقدير مبين فيه أو بات بالتالي غير دقيق. إن نشر هذا التقرير هو لأغراض إعلامية بحتة لا تمت بصلة لأي غرض استثماري أو تجاري. لا ينشأ عن المعلومات الواردة في التقارير المنشورة أي التزام قانوني و/أو اتفاقية ملزمة، بما في ذلك على سبيل المثال لا الحصر، أي التزام بتحديث معلومات مماثلة. إنكم تحملون مسؤولية إجراء أبحاثكم الخاصة وتحليل المعلومات المتضمنة أو المشار إليها في هذا التقرير وتقييم مميزات ومخاطر المتعلقة بالأوراق المالية موضوع التقرير أو أي مستند آخر. وعلاوة على ذلك، من الممكن أن تخضع بيانات/معلومات محددة للبند والشروط المنصوص عليها في اتفاقيات أخرى تشكل كامكو إنفست طرفاً فيها.

لا يجب تفسير أي عبارة واردة في هذا التقرير على أنه طلب أو عرض أو توصية بشراء أو التصرف في أي استثمار أو بالالتزام بأي معاملة أو بتقديم أي نصيحة أو خدمة استثمارية. إن هذا التقرير موجه إلى العملاء المحترفين وليس لعملاء البيع بالتجزئة ضمن مفهوم قواعد هيئة السوق المالية. لا ينبغي على الآخرين ممن يستلمون هذا التقرير التعويل عليه أو التصرف وفق مضمونه. يتوجب على كل كيان أو فرد يصبح بحوزته هذا التقرير أن يطلع على مضمونه ويحترم التقييدات الواردة فيه وأن يمتنع عن التعويل عليه أو التصرف وفق مضمونه حيث يُعد من غير القانوني تقديم عرض أو دعوة أو توصية لشخص ما من دون التقييد بأي ترخيص أو تسجيل أو متطلبات قانونية.

تخضع شركة كامكو إنفست للاستثمار (مركز دبي المالي العالمي) المحدودة المملوكة بالكامل لشركة كامكو إنفست للاستثمار ش.م.ك. "عامه" لسلطة دبي للخدمات المالية. ويجوز لشركة كامكو إنفست للاستثمار (مركز دبي المالي العالمي) أن تقوم بالأنشطة المالية التي تدرج ضمن نطاق رخصة سلطة دبي للخدمات المالية الحالية فقط. يمكن توزيع المعلومات الواردة في هذه الوثيقة من قبل كامكو إنفست (مركز دبي المالي العالمي) نيابة عن شركة كامكو إنفست للاستثمار ش.م.ك. "عامه". تستهدف هذه الوثيقة العملاء المحترفين أو أطراف الأسواق فقط على النحو المحدد من جانب سلطة دبي للخدمات المالية، ولا يجوز لأي شخص آخر الاعتماد عليها.

### تحذيرات من المخاطر

تتخذ الأسعار أو التخمينات أو التوقعات صفة دلالية بحتة ولا تهدف بالتالي إلى توقع النتائج الفعلية بحيث قد تختلف بشكل ملحوظ عن الأسعار أو التخمينات أو التوقعات المبينة في هذا التقرير. قد ترتفع قيمة الاستثمار أو تنخفض، وقد تشهد قيمة الاستثمار كما الأيرادات المحقق منه تقلبات من يوم لآخر بنتيجة التغيرات التي تطاول الأسواق الاقتصادية ذات الصلة (بما في ذلك، على سبيل المثال لا الحصر، التغيرات الممكنة وغير الممكنة توقعها في أسعار الفائدة، وأسعار الصرف الأجنبية، وأسعار التأخير وأسعار النفع المسبق والظروف السياسية أو المالية، إلخ...).

لا يدل الأداء الماضي على النتائج المستقبلية. تعدّ كافة الآراء أو التقديرات أو التخمينات (أسعار الأسهم محل البحث والتقديرات بشكل خاص) غير دقيقة بالأساس وتخضع للرأي والتقدير. إنها عبارة عن آراء وليست حقائق تستند إلى توقعات وتقديرات راهنة وتعول على الاعتقادات والفرضيات. قد تختلف المحصّلات والعوائد الفعلية اختلافاً جوهرياً عن المحصّلات والعوائد المصرّح عنها أو المتوقعة وليس هناك أي ضمانات للأداء المستقبلي. تنشأ عن صفقات معينة، بما فيها الصفقات المشتملة على السلع والخيارات والمشتقات الأخرى، مخاطر هامة لا تناسب بالتالي جميع المستثمرين. لا يعتزم هذا التقرير على رصد أو عرض كافة المخاطر (المباشرة أو غير المباشرة) التي ترتبط بالاستثمارات أو الاستراتيجيات المشار إليها في هذا التقرير.

### تضارب المصالح

تقدّم كامكو إنفست والشركات التابعة خدمات مصرفية استثمارية كاملة وقد يتخذ مدراء ومسؤولين وموظفين فيها، موافق تتعارض مع الآراء المبينة في هذا التقرير. يمكن لموظفي البيع وموظفي التداول وغيرهم من المختصين في كامكو إنفست تزويد عملائنا ومكاتب التداول بتعليقات شفوية أو خطية حول السوق أو باستراتيجيات للتداول تعكس آراء متعارضة مع الآراء المبينة صراحة في هذا التقرير. يمكن لإدارة الأصول ومكاتب التداول خاصتنا ولأعمالنا الاستثمارية اتخاذ قرارات استثمارية لا تتناغم والتوصيات أو الآراء المبينة صراحة في هذا التقرير. يجوز لكامكو إنفست أن تقيم أو تسعى لإقامة علاقات على مستوى خدمات الاستثمار المصرفية أو علاقات عمل أخرى تحصل في مقابلها على تعويض من الشركات موضوع هذا التقرير. لم تتم مراجعة الحقائق والآراء المبينة في هذا التقرير من قبل المختصين في مجالات عمل أخرى في كامكو إنفست، بما في ذلك طاقم الخدمات المصرفية الاستثمارية، ويمكن ألا تجسّد معلومات يكون هؤلاء المختصين على علم بها. يمتلك بنك الخليج المتحد-البحرين غالبية أسهم كامكو إنفست ويمكن أن ينشأ عن هذه الملكية أن أو تشيّد على تضارب مصالح.

### إخلاء المسؤولية القانونية و الضمانة

لا تقدّم كامكو إنفست إعلانات أو ضمانات صريحة أو ضمنية. وإننا، وفي الحدود الكاملة التي يسمح بها القانون المنطبق، نخلي بموجبه صراحةً مسؤوليتنا عن أي وكافة الإعلانات والضمانات الصريحة والضمنية، أيًا كان نوعها، بما في ذلك على سبيل المثال لا الحصر، كل ضمانات تتعلق بدقة المعلومات أو ملاءمتها للوقت أو ملاءمتها لغرض معين و/أو كل ضمانات تتعلق بعدم المخالفة. لا تقبل كامكو إنفست تحمّل أي مسؤولية قانونية في كافة الأحوال، بما في ذلك (على سبيل المثال لا الحصر) تعويلكم على المعلومات المتضمنة في هذا التقرير، وأي إغفال عن أي أضرار أو خسائر أيًا كان نوعها، بما في ذلك (على سبيل المثال لا الحصر) أضرار مباشرة، غير مباشرة، عرضية، خاصة أو تبيعية، أو مصاريف أو خسائر تنشأ عن أو ترتبط بالاستناد على هذا التقرير أو بعدم التمكن من الاستناد عليه، أو ترتبط بأي خطأ أو إغفال أو عيب أو فيروس الحاسوب أو تعطل النظام، أو خسارة ربح أو شهرة أو سمعة، حتى وإن تمّ الإبلاغ صراحة عن احتمال التعرّض لخسائر أو أضرار مماثلة، بحيث تنشأ عن أو ترتبط بالاستناد على هذا التقرير. لا نستنتج واجباتنا أو مسؤولياتنا المنصوص عليها بموجب القوانين المطبقة والمُلزمة.

---

# KAMCO INVEST

---

شركة كامكو للاستثمار - ش.م.ك (عامّة)

برج الشهيد، شارع خالد بن الوليد، منطقة شرق

ص.ب 28873 الصفاة 13149 دولة الكويت

هاتف : 2233 6600 (965)+ فاكس: 2395 2249 (965)+

البريد الإلكتروني: [kamcoird@kamcoinvest.com](mailto:kamcoird@kamcoinvest.com)

الصفحة الإلكترونية : [www.kamcoinvest.com](http://www.kamcoinvest.com)

---

كامكو إنفست