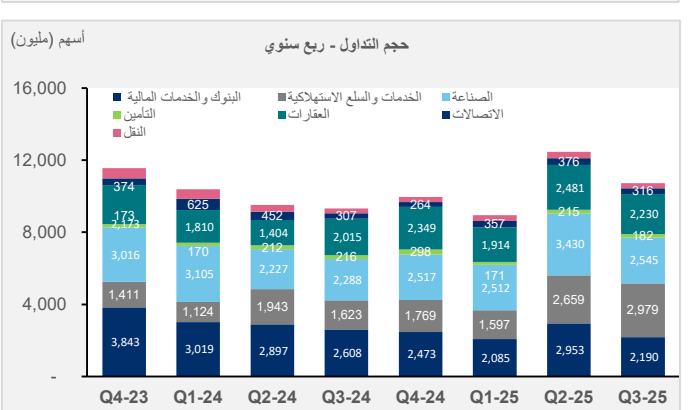
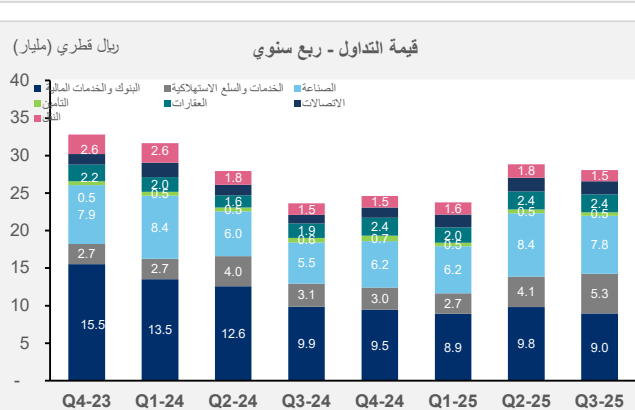
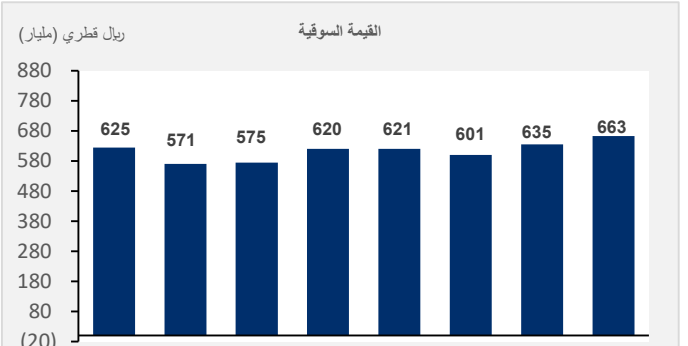
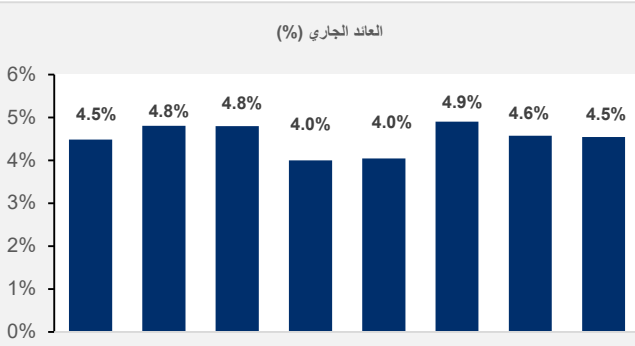
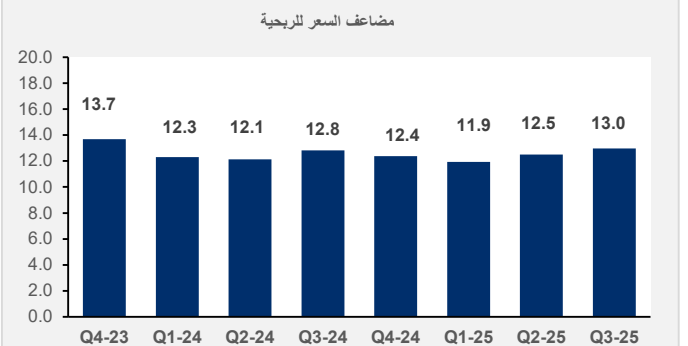
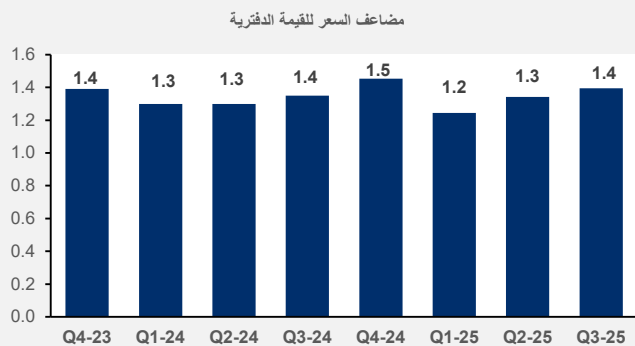
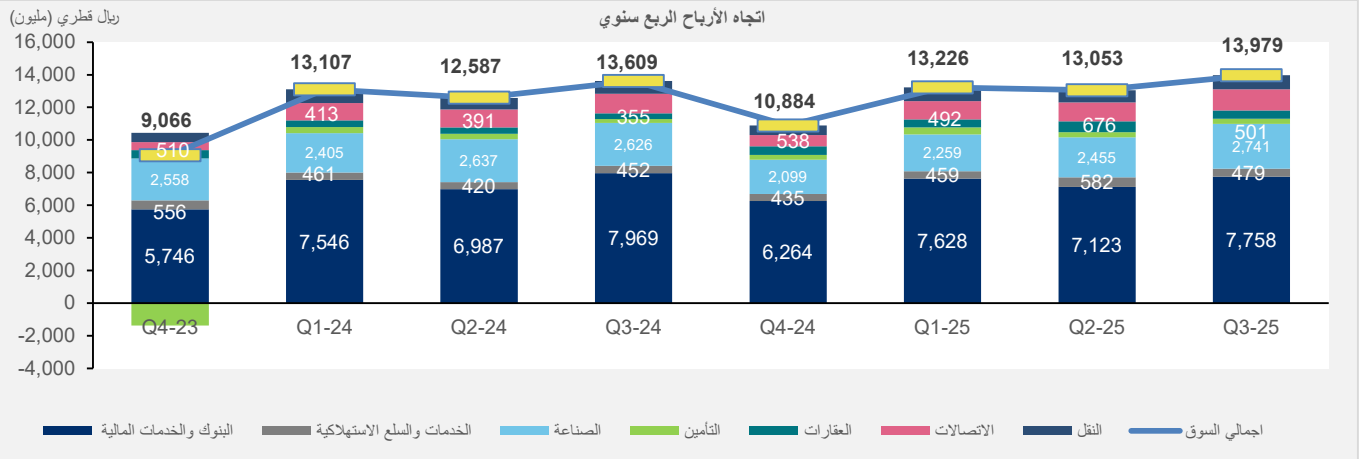


بورصة قطر: إعلانات أرباح الشركات للربع الثالث من العام 2025



المصدر: البيانات المالية، بلومبرج، رويترز وبحوث كامكو إنفست

بورصة قطر : إعلانات أرباح الشركات للتسعة أشهر الأولى من العام 2025

الشركة (الأرقام بالمليون ريال قطري)	صافي الربح (الخسارة)		ربحية السهم		التغيير (%)	صافي الربح (الخسارة)		التغيير (%)
	الربح الثالث 2025 (ريال قطري)	الربح الثالث 2024 (ريال قطري)	تسعة أشهر 2025 (ريال قطري)	تسعة أشهر 2024 (ريال قطري)		تسعة أشهر - 2025	تسعة أشهر - 2024	
بنك قطر الوطني	4,141.24	4,261.63	1.30	1.28	0.9%	12,829.56	12,710.94	
مصرف قطر الإسلامي	1,279.92	1,199.92	1.46	1.38	5.8%	3,455.08	3,265.04	
البنك التجاري	483.24	729.35	0.45	0.56	(23.7%)	1,785.55	2,341.25	
بنك الدوحة	277.95	258.08	0.24	0.21	7.9%	745.29	690.41	
البنك الأهلي	251.94	242.30	0.25	0.24	4.5%	676.18	647.15	
بنك قطر الدولي الإسلامي	408.89	385.33	0.68	0.63	5.5%	1,098.02	1,040.39	
مصرف الريان	498.94	499.16	0.14	0.14	2.5%	1,320.33	1,288.22	
بنك قطر الأول	57.70	42.51	0.13	0.09	45.0%	140.14	96.64	
الوطنية للإجارة القابضة	5.42	3.95	0.03	0.03	20.1%	16.44	13.69	
شركة دلالة للوساطة و الاستثمار القابضة	6.74	3.83	0.04	(0.00)	NM	9.03	(0.71)	
قطر وعمان للاستثمار	(0.16)	(0.34)	0.01	0.00	314.1%	3.85	0.93	
المجموعة الإسلامية القابضة	1.75	3.89	0.09	0.23	(61.2%)	5.05	13.01	
بنك دخان	344.34	339.29	0.21	0.21	4.4%	1,191.59	1,141.41	
إجمالي قطاع البنوك والخدمات المالية	7,757.92	7,968.89			0.1%	23,276.09	23,248.37	
الشركة القطرية للصناعات التحويلية	30.62	35.01	0.19	0.24	(19.3%)	92.45	114.60	
شركة قطر الوطنية لصناعة الاسمنت	23.35	47.55	0.12	0.20	(39.5%)	78.66	130.02	
صناعات قطر	1,415.35	1,188.27	0.55	0.64	(12.4%)	3,370.73	3,849.18	
مجموعة المستثمرين القطريين	30.38	47.04	0.08	0.09	(13.3%)	102.10	117.71	
شركة الكهرباء والماء القطرية	364.97	509.27	0.93	1.08	(13.6%)	1,027.42	1,188.92	
شركة اعمال	105.97	114.05	0.05	0.05	8.2%	327.26	302.41	
الخليج الدولية للخدمات	165.82	216.17	0.31	0.31	0.2%	573.61	572.58	
مسيعيد	140.98	168.31	0.04	0.04	(8.3%)	519.68	566.69	
استثمار القابضة	240.32	114.69	0.19	0.09	116.7%	727.70	335.74	
الومنيوم قطر	192.14	190.81	0.10	0.08	24.9%	534.24	427.72	
إجمالي قطاع الصناعة	2,709.91	2,631.16			(3.3%)	7,353.85	7,605.58	
شركة الملاحة القطرية	385.69	289.04	0.93	0.81	15.3%	1,057.86	917.38	
شركة الخليج للمخازن	23.22	46.67	0.14	0.25	(46.2%)	79.11	147.02	
شركة قطر لنقل الغاز (ناقلات)	453.70	446.28	0.24	0.23	3.0%	1,313.33	1,275.42	
إجمالي قطاع النقل	862.60	781.98			4.7%	2,450.29	2,339.83	
الشركة المتحدة للتنمية	97.23	96.46	0.09	0.07	1.0%	244.29	241.79	
شركة بروة العقارية	227.77	226.39	0.20	0.20	0.5%	787.94	783.85	
إزدان القابضة	164.53	27.65	0.02	0.01	187.8%	587.48	204.15	
مزايا العقارية	11.33	4.36	0.05	(0.07)	NM	48.39	(71.07)	
إجمالي قطاع العقارات	500.86	354.87			44.0%	1,668.10	1,158.71	
شركة قطر للتأمين	149.44	111.88	0.14	0.12	12.8%	490.10	434.45	
شركة الدوحة للتأمين	42.90	34.41	0.31	0.29	9.7%	159.49	145.40	
الشركة القطرية العامة للتأمين واعادة التأمين	18.60	(2.76)	0.11	0.05	102.5%	93.08	45.98	
مجموعة الخليج للتأمين	19.67	18.02	0.21	0.22	(7.8%)	52.53	56.95	
الشركة الإسلامية القطرية للتأمين	70.07	34.46	1.02	0.95	7.7%	152.70	141.84	
QLM	4.44	12.78	0.13	0.16	(14.3%)	47.04	54.87	
بيمه	25.91	21.11	0.40	0.31	27.4%	78.87	61.91	
إجمالي قطاع التأمين	331.03	229.91			14.1%	1,073.80	941.40	
اتصالات قطر (Ooredoo)	1140.60	1051.47	0.97	0.91	5.7%	3,088.67	2,922.93	
فودافون قطر	165.35	143.93	0.12	0.10	13.0%	493.98	437.09	
إجمالي قطاع الاتصالات	1305.96	1195.39			6.6%	3,582.65	3,360.02	
شركة زاد القابضة	42.01	42.38	0.47	0.47	0.5%	136.21	135.50	

بورصة قطر :علائات أرباح الشركات للتسعة أشهر الأولى من العام 2025

	صافي الربح (الخسارة)		ربحية السهم			صافي الربح (الخسارة)		
	الربع الثالث 2025 (ريال قطري)	الربع الثالث 2024 (ريال قطري)	تسعة أشهر 2025 (ريال قطري)	تسعة أشهر 2024 (ريال قطري)	التغيير (%)	تسعة أشهر- 2025	تسعة أشهر- 2024	الشركة (الأرقام بالمليون ريال قطري)
53.0%	(0.79)	(1.69)	0.04	(0.01)	NM	4.98	(0.82)	الشركة القطرية الالمانية للمستلزمات الطبية
394.7%	27.48	5.55	0.07	0.03	129.5%	74.18	32.33	السلام العالمية
(15.8%)	20.84	24.75	0.22	0.13	72.3%	62.07	36.03	المجموعة للرعاية الطبية
(46.0%)	0.63	1.16	0.15	0.07	123.1%	9.29	4.16	شركة قطر للسينما و توزيع الأفلام
0.6%	291.16	289.38	0.76	0.78	(2.6%)	751.60	771.30	شركة قطر للوقود
NM	31.47	(4.91)	0.22	0.14	62.2%	101.38	62.50	مجمع المناعي
17.2%	(8.63)	(10.43)	(0.65)	(0.04)	NM	(117.23)	(7.33)	شركة ودام الغذائية
(18.8%)	23.63	29.10	0.52	0.58	(11.5%)	106.02	119.77	الميرة للمواد الإستهلاكية
24.0%	50.34	40.59	0.15	0.07	170.4%	381.35	141.01	بلدنا
9.3%	9.02	8.25	0.17	0.15	8.7%	27.82	25.60	مقدام
13.3%	13.73	12.1	0.07	0.06	0.9%	42.38	42.00	ميزة
(49.2%)	0.54	1.1	0.03	0.02	3.9%	6.06	5.84	شركة الفالح التعليمية القابضة
NM	9.42	9.8	0.17	0.14	25.9%	35.58	28.25	المحار
14.2%	510.84	447.16			16.2%	1,621.70	1,396.14	إجمالي قطاع الخدمات والسلع الاستهلاكية
2.72%	13,979.12	13,609.36			2.44%	41,026.47	40,050.05	إجمالي السوق *

قد لا يكون الإجمالي قابلاً للمقارنة مع الأرقام السنوية لأنه يشمل الشركات التي لم تقدم نتائجها الربع سنوية في وقت نشر هذا التقرير*
المصدر:المالية، بلومبرج، رويترز وبحوث كامكو إنفست

المسؤولية والإفصاح عن المعلومات الهامة

إن "كامكو إنفست" هي شركة مرخصة تخضع كلياً لرقابة هيئة أسواق المال في دولة الكويت ("الهيئة الكويت") وبشكل جزئي لرقابة بنك الكويت المركزي ("البنك المركزي").

الغرض من هذا التقرير هو توفير المعلومات فقط. لا يُعتبر مضمون هذا التقرير، بأي شكل من الأشكال، استثماراً أو عرضاً للاستثمار أو نصيحة أو إرشاداً قانونياً أو ضريبياً أو من أي نوع آخر، وينبغي بالتالي تجاهله عند النظر في أو اتخاذ أي قرارات استثمارية. لا تأخذ كامكو إنفست بعين الاعتبار، عند إعداد هذا التقرير، الأهداف الاستثمارية والوضع المالي والاحتياجات الخاصة لفرد معين. وبناءً على ما تقدّم، وقيل أخذ أي قرار بناءً على المعلومات الموجودة ضمن هذا المستند، ينبغي على المستثمرين أن يبادروا إلى تقييم الاستثمارات والاستراتيجيات المشار إليها في هذا التقرير على نحو مستقلّ ويقرّروا بشأن ملاءمتها على ضوء ظروفهم وأهدافهم المالية الخاصة. يخضع محتوى التقرير لحقوق الملكية الفكرية المحفوظة. كما يُمنع نسخ أو توزيع أو نقل هذا البحث وهذه المعلومات في الكويت أو في أي اختصاص قضائي آخر لأي شخص آخر أو إدراجهم بأي شكل من الأشكال في أي مستند آخر أو مادة أخرى من دون الحصول على موافقتنا الخطية المسبقة.

شهادة المحلل

يفيد كل محلل شارك بإعداد هذا التقرير، أن وجد وحيثما أمكن، وذلك في ما يختصّ بإقطاع أو الشركات أو الأوراق المالية، بأنّ (1) الآراء المبينة في هذا التقرير تعكس آراء الشخصية حول الشركات والأوراق المالية؛ (2) أن تعويضاته المالية لم ولن تكون، معتمدة سواء مباشرة أو غير مباشرة، على التوصيات المحددة أو الآراء المبينة صراحةً في هذا التقرير.

تقديرات كامكو إنفست

تستند البحوث الاستثمارية في شركة كامكو إنفست إلى تحليل الاقتصادات الإقليمية، بالإضافة إلى التحليل المالي للقطاعات والشركات. تعكس بحوث الشركة الخاصة بكامكو إنفست عند تقديم التوصيات الخاصة بسعر سهم شركة معينة على رؤيا طويلة المدى (12 شهراً). تأتي مجموعات التصنيفات على الشكل التالي:

أداء متفوق: من المتوقع أن يسجل سعر السهم محل الدراسة عوائد تعادل أو تفوق 10% خلال الأشهر 12 المقبلة.

أداء محايد: من المتوقع أن يسجل سعر السهم محل الدراسة عوائد تتراوح ما بين 10%- و 10%+ في الأشهر 12 المقبلة.

أداء متدنٍ: من المتوقع أن يتراجع سعر السهم محل الدراسة بنسبة تصل إلى 10%- في الأشهر 12 المقبلة.

قد يبرز في بعض الأحوال والظروف، تباين عن تلك التقديرات والتصنيفات الضمنية بسعر القيمة العادلة بالاستعانة بالمعايير أعلاه. كما تعتمد كامكو إنفست في سياستها على تحديث دراسة القيمة العادلة للشركات التي قامت بدراستها مسبقاً بحيث تعكس أي تغييرات جوهرية قد تؤثر في توقعات المحلل بشأن الشركة. من الممكن لتقلبات سعر السهم أن تستبج في انتقال الأسهم إلى خارج نطاق التصنيف الضمني وفق هدف القيمة العادلة في كامكو إنفست. يمكن للمحللين أن لا يعمدوا بالضرورة إلى تغيير التصنيفات والتقديرات في حال وقوع حالة مماثلة إلا أنه يُتوقع منهم الكشف عن الأسباب الكامنة وراء وجهة نظرهم وآرائهم لعملاء كامكو إنفست.

ترفض كامكو إنفست صراحةً كل بند أو شرط تقترحون إضافته على بيان إخلاء المسؤولية أو يتعارض مع البيان المذكور ولن يكون له أي مفعول. تستند المعلومات المتضمنة في هذا التقرير إلى التداولات الجارية والإحصاءات والمعلومات العامة الأخرى التي نعتقد بأنها موثوقة. إننا لا نعلن أو نضمن بأن هذه المعلومات صحيحة أو دقيقة أو تامة وبالتالي لا ينبغي التعويل عليها. لا تلزم كامكو إنفست بتحديث أو تغيير أو تعديل هذا التقرير أو بإبلاغ أي مستلم في حال طاول تغيير ما أي رأي أو توقع أو تقدير مبين فيه أو بات بالتالي غير دقيق. إن نشر هذا التقرير هو لأغراض إعلامية بحتة لا تمت بصلة لأي غرض استثماري أو تجاري. لا ينشأ عن المعلومات الواردة في التقارير المنشورة أي التزام قانوني ولا اتفاقية ملزمة، بما في ذلك على سبيل المثال لا الحصر، أي التزام بتحديث معلومات مماثلة. إنكم تحملون مسؤولية إجراء أبحاثكم الخاصة وتحليل المعلومات المتضمنة أو المشار إليها في هذا التقرير. وتقييم مميزات ومخاطر المتعلقة بالأوراق المالية موضوع التقرير أو أي مستند آخر. وعلاوة على ذلك، من الممكن أن تخضع بيانات معلومات محدّدة للبنود والشروط المنصوص عليها في اتفاقيات أخرى تشكّل كامكو إنفست طرفاً فيها.

لا يجب تفسير أي عبارة واردة في هذا التقرير على أنه طلب أو عرض أو توصية بشراء أو التصرف في أي استثمار أو بالالتزام بأي معاملة أو بتقديم أي نصيحة أو خدمة استثمارية. إن هذا التقرير موجه إلى العملاء المحترفين وليس لعملاء البيع بالتجزئة ضمن مفهوم قواعد هيئة السوق المالية. لا ينبغي على الآخرين ممن يستلمون هذا التقرير التعويل عليه أو التصرف وفق مضمونه. يتوجب على كل كيان أو فرد يصيغ بحوزته هذا التقرير أن يطّلع على مضمونه ويحترم التقييدات الواردة فيه وأن يمتنع عن التعويل عليه أو التصرف وفق مضمونه حيث يُعد من غير القانوني تقديم عرض أو دعوة أو توصية للشخص ما من دون التقيد بأي ترخيص أو تسجيل أو متطلبات قانونية.

تخضع شركة كامكو إنفست للاستثمار (مركز دبي المالي العالمي) المحدودة المملوكة بالكامل لشركة كامكو إنفست للاستثمار ش.م.ك. "عامّة" لسلطة دبي للخدمات المالية. ويجوز لشركة كامكو إنفست للاستثمار (مركز دبي المالي العالمي) أن تقوم بالأنشطة المالية التي تدرج ضمن نطاق رخصة سلطة دبي للخدمات المالية الحالية فقط. يمكن توزيع المعلومات الواردة في هذه الوثيقة من قبل كامكو إنفست (مركز دبي المالي العالمي) نيابة عن شركة كامكو إنفست للاستثمار ش.م.ك. "عامّة". تستهدف هذه الوثيقة العملاء المحترفين أو أطراف الأسواق فقط على النحو المحدد من جانب سلطة دبي للخدمات المالية، ولا يجوز لأي شخص آخر الاعتماد عليها.

لا يجوز توزيع هذا التقرير في المملكة العربية السعودية إلا للأشخاص المصرح لهم بموجب لائحة عروض الأوراق المالية الصادرة عن هيئة السوق المالية. لا تقدم هيئة السوق المالية أي تعهد فيما يتعلق بدقة أو اكتمال هذا التقرير، وتخلي مسؤوليتها صراحةً من أي مسؤولية من أي نوع عن أي خسارة تنشأ عن أو يتم تكيدها بالاعتماد على أي جزء من هذا التقرير. يجب على متلقي هذا التقرير بموجبه إجراء البحوث الخاصة بهم بشأن دقة المعلومات المتعلقة بمحتويات هذا التقرير. إذا لم تفهم محتويات هذا التقرير، يجب عليك استشارة مستشار مالي معتمد.

تحذيرات من المخاطر

تتخذ الأسعار أو التخمينات أو التوقعات صفة دلالية بحتة ولا تهدف بالتالي إلى توقع النتائج الفعلية بحيث قد تختلف بشكل ملحوظ عن الأسعار أو التخمينات أو التوقعات المبينة في هذا التقرير. قد ترتفع قيمة الاستثمار أو تنخفض، وقد تشهد قيمة الاستثمار كما الإيرادات المحقق منه تقلبات من يوم لأخر بنتيجة التغييرات التي تطاول الأسواق الاقتصادية ذات الصلة (بما في ذلك، على سبيل المثال لا الحصر، التغييرات الممكن وغير الممكن توقعها في أسعار الفائدة، وأسعار الصرف الأجنبي، وأسعار التأخير وأسعار النفع المسبق والظروف السياسية أو المالية، إلخ...).

لا يدلّ الأداء الماضي على النتائج المستقبلية. تعدّ كافة الآراء أو التقديرات أو التخمينات (أسعار الأسهم محل البحث والتقديرات بشكل خاص) غير دقيقة بالأساس وتخضع للرأي والتقدير. إنّها عبارة عن آراء وليست حقائق تستند إلى توقعات وتقديرات راهنة وتعول على الاعتقادات والفرضيات. قد تختلف المحصّلات والعوائد الفعلية اختلافاً جوهرياً عن المحصّلات والعوائد المصرّح عنها أو المتوقعة وليس هناك أي ضمانات للأداء المستقبلي. تنشأ عن صفقات معينة، بما فيها الصفقات المشتعلة على السلع والخيارات والمشتقات الأخرى، مخاطر هامة لا تناسب بالتالي جميع المستثمرين. لا يعتدّ هذا التقرير على رصد أو عرض كافة المخاطر (المباشرة أو غير المباشرة) التي ترتبط بالاستثمارات أو الاستراتيجيات المشار إليها في هذا التقرير.

تضارب المصالح

تقدّم كامكو إنفست والشركات التابعة خدمات مصرفية استثمارية كاملة وقد يتخذ مدراء ومسؤولين وموظفين فيها، مواقف تتعارض مع الآراء المبينة في هذا التقرير. يمكن لموظفي البيع وموظفي التداول وغيرهم من المختصين في كامكو إنفست تزويد عملائنا ومكاتب التداول بتعليقات شفوية أو خطية حول السوق أو باستراتيجيات التداول تعكس آراء متعارضة مع الآراء المبينة صراحةً في هذا التقرير. يمكن لإدارة الأصول ومكاتب التداول خاصتنا وأعمالنا الاستثمارية اتخاذ قرارات استثمارية لا تتناغم والتوصيات أو الآراء المبينة صراحةً في هذا التقرير. يجوز لكامكو إنفست أن تقيم أو تسعى لإقامة علاقات على مستوى خدمات الاستثمار المصرفية أو علاقات عمل أخرى تحصل في مقابلها على تعويض من الشركات موضوع هذا التقرير. لم تتم مراجعة الحقائق والآراء المبينة في هذا التقرير من قبل المختصين في مجالات عمل أخرى في كامكو إنفست، بما في ذلك طاقم الخدمات المصرفية الاستثمارية، ويمكن ألاّ تجسّد معلومات يكون هؤلاء المختصين على علم بها. يمتلك بنك الخليج المتحد- البحرين غالبية أسهم كامكو إنفست ويمكن أن ينشأ عن هذه الملكية أو أن تشهد على تضارب مصالح.

إخلاء المسؤولية القانونية والضمانة

لا تقدّم كامكو إنفست إعلانات أو ضمانات صريحة أو ضمنية. وإثناً، وفي الحدود الكاملة التي يسمح بها القانون المنطبق، نخلي بموجبه صراحةً مسؤوليتنا عن أي وكافة الإعلانات وال ضمانات الصريحة والضمنية، أيّاً كان نوعها، بما في ذلك على سبيل المثال لا الحصر، كلّ ضمانات تتعلق بدقة المعلومات أو ملاءمتها للوقت أو ملاءمتها لغرض معين ولا كلّ ضمانات تتعلق بعدم المخالفة. لا تقبل كامكو إنفست تحمّل أي مسؤولية قانونية في كافة الأحوال، بما في ذلك (على سبيل المثال لا الحصر) تعويلكم على المعلومات المتضمنة في هذا التقرير، وأي إغفال عن أي أضرار أو خسائر أيّاً كان نوعها، بما في ذلك (على سبيل المثال لا الحصر) أضرار مباشرة، غير مباشرة، خاصة أو تبعية، أو مصاريف أو خسائر تنشأ عن أو ترتبط بالاستناد على هذا التقرير أو بعدم التمكن من الاستناد عليه، أو ارتباط بأي خطأ أو إغفال أو عيب أو فيروس الحاسوب أو تعطل النظام، أو خسارة ربح أو شهرة أو سمعة، حتى وإن تمّ الإبلاغ صراحةً عن احتمال التعرّض لخسائر أو أضرار مماثلة، بحيث تنشأ عن أو ترتبط بالاستناد على هذا التقرير. لا نستثني وإجابتنا أو مسؤوليتنا المنصوص عليها بموجب القوانين المطبقة والمُلزمة.



شركة كامكو للاستثمار - ش.م.ك (عامة)

برج الشهيد، شارع خالد بن الوليد، منطقة شرق

ص.ب 28873 الصفاة 13149 دولة الكويت

هاتف : 22336600 (+965) فاكس : 22492395 (+965)

البريد الإلكتروني : kamcoird@kamcoinvest.com

الصفحة الإلكترونية : www.kamcoinvest.com

كامكو إنفست