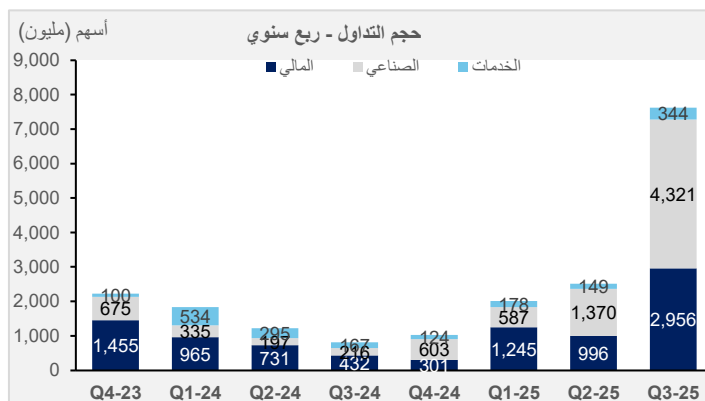
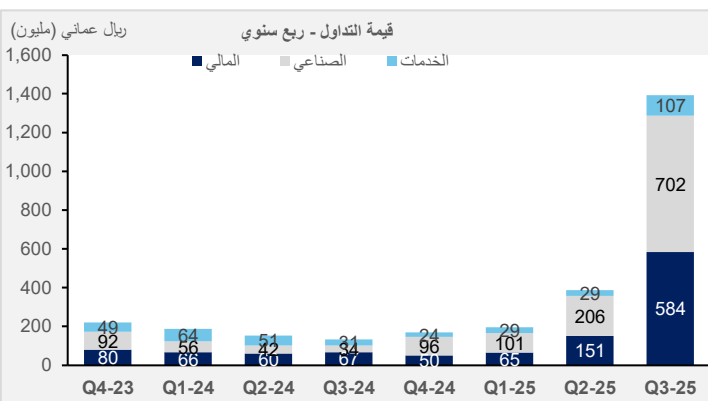
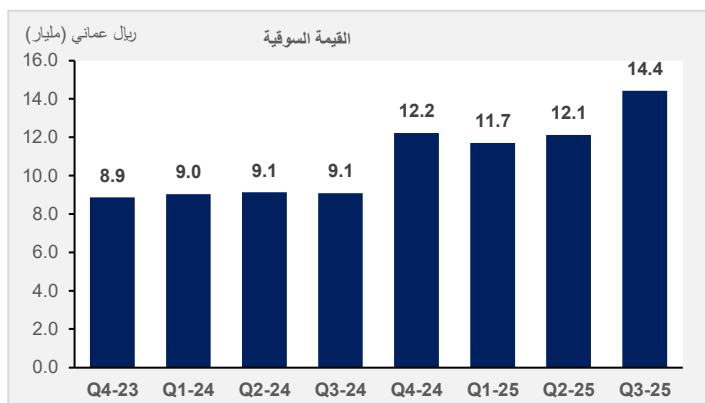
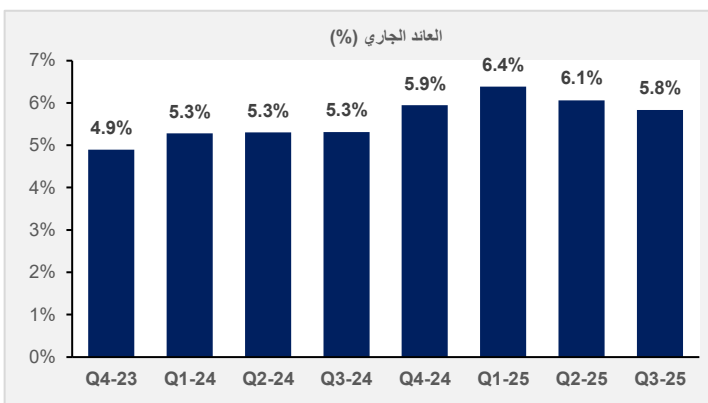
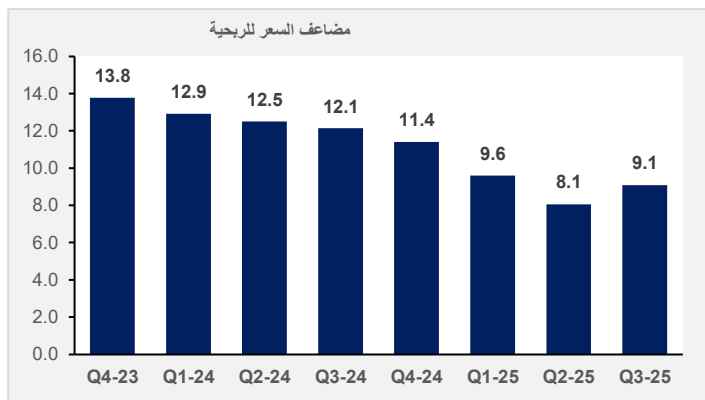
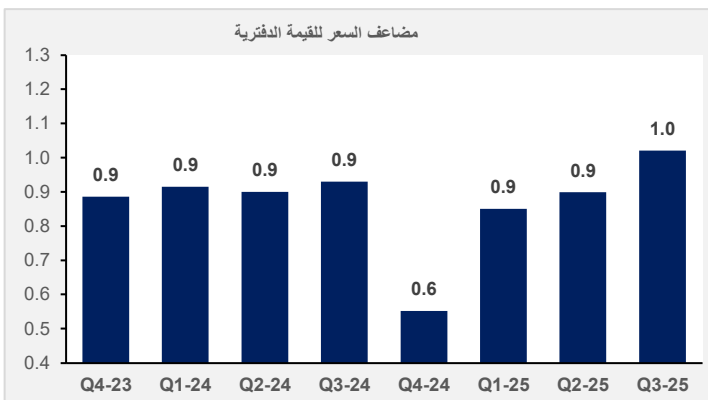
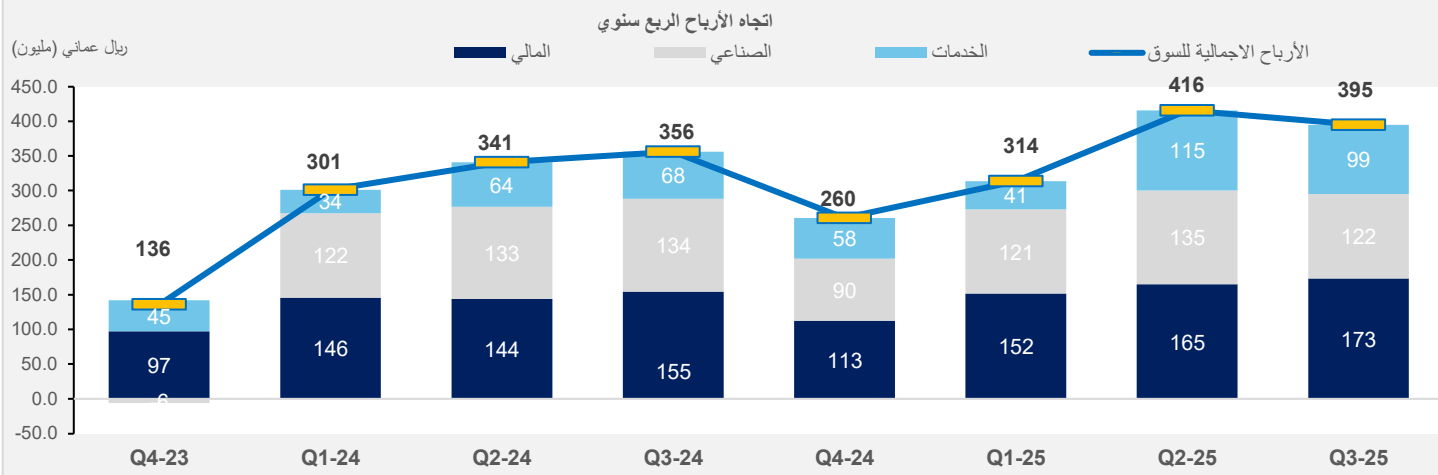


بورصة مسقط: إعلانات أرباح الشركات للربع الثالث من العام 2025



بورصة مسقط: إعلانات أرباح الشركات للتسعة أشهر الأولى من العام 2025

الشركة (الأرقام بالمليون ريال عماني)	صافي الربح (الخسارة)		ربحية السهم		التغير (%)	صافي الربح (الخسارة)		التغير (%)
	تسعة أشهر 2024	تسعة أشهر 2025	تسعة أشهر 2024	تسعة أشهر 2025		تسعة أشهر 2024	تسعة أشهر 2025	
البنك الأهلي	30.83	32.47	0.009	0.009	5.3%	10.632	10.112	(4.9%)
بنك عمان العربي	20.51	23.34	0.013	0.009	13.8%	7.806	8.736	11.9%
بنك ظفار	33.62	36.02	0.008	0.009	7.2%	11.497	12.355	7.5%
بنك مسقط	170.79	191.59	0.021	0.030	12.2%	58.671	65.754	12.1%
البنك الوطني العماني	45.70	51.77	0.025	0.027	13.3%	14.843	17.743	19.5%
بنك صحار الدولي	76.22	70.72	0.013	0.040	(7.2%)	25.950	24.568	(5.3%)
الباطنة للتنمية والاستثمار	(0.08)	(0.03)	(0.003)	0.000	63.7%	(0.040)	(0.021)	47.3%
العمانية لخدمات التمويل	2.51	2.57	0.008	0.008	2.5%	0.856	0.882	3.0%
الشرقية للاستثمار القابضة	0.37	0.59	0.004	0.006	57.4%	0.042	0.113	170.3%
ظفار الدولية للتنمية والاستثمار	5.07	11.41	0.022	0.025	125.3%	1.271	6.048	375.8%
الخدمات المالية	(0.05)	0.10	(0.002)	0.005	NM	(0.055)	0.092	NM
دولية استثمارات مالية قابضة	3.43	6.50	0.017	0.033	89.5%	0.594	2.856	380.7%
مسقط للتمويل	0.37	0.14	0.001	0.000	(62.5%)	0.219	(0.382)	NM
الوطنية للتمويل	8.75	9.65	0.014	0.018	10.3%	2.897	3.990	37.7%
عمان والإمارات القابضة	0.57	1.39	0.004	0.011	145.5%	(0.516)	0.994	NM
اومنيفيست	28.17	29.86	0.030	0.032	6.0%	14.515	10.650	(26.6%)
المركز المالي	0.03	(0.76)	0.000	(0.011)	NM	(0.142)	0.166	NM
المتحدة للتمويل	1.58	2.04	0.008	0.010	29.6%	0.661	0.831	25.6%
تأجير للتمويل	3.46	4.46	0.012	0.016	29.1%	1.323	1.771	33.8%
بنك نزوى	12.43	14.82	0.006	0.009	19.2%	4.425	5.589	26.3%
الأنوار القابضة	0.56	0.87	0.002	0.004	55.8%	(0.342)	0.278	NM
المدينة للاستثمار	(1.04)	(0.43)	(0.012)	(0.005)	58.8%	(0.530)	(0.175)	67.0%
عمان للاستثمارات والتمويل			0.000	0.000				
قطاع المالي	443.8	489.8	10.4%			154.6	173.3	12.1%
الأنوار لبلاط السيراميك	0.26	0.47	0.001	0.002	84.5%	(0.091)	(0.056)	38.9%
صناعة قرطاسية الكمبيوتر	(0.06)		(0.006)		NM	(0.010)		NM
صناعة مواد البناء	(0.07)	(0.03)	0.000	(0.001)	51.3%	0.028	0.013	(54.2%)
ظفار للمطريات والمواد الغذائية	0.03	(0.21)	0.001	(0.010)	NM	0.011	(0.003)	NM
شركة ظفار للأغذية والاستثمار ش.م.ع	(3.01)	(0.38)	(0.016)	(0.003)	87.5%	(1.481)	(0.741)	50.0%
المها للسيراميك	(1.45)	0.31	(0.026)	0.005	NM	(0.085)	0.005	NM
الخليج الدولية للكيماويات	0.09	0.05	(45.2%)	0.003		0.026	0.011	(58.1%)
الخليجية لإنتاج الفطر	1.44	1.83	0.030	0.040	26.9%	0.384	0.654	70.2%
زجاج مجان	(0.88)	(1.01)	(0.021)	(0.024)	(14.0%)	(0.546)	(0.376)	31.0%
مسقط للغازات	(0.37)	1.72	0.000	0.059	NM	(0.213)	1.818	NM
مصانع مسقط للخيوط	0.33	0.33	0.018	0.020	0.9%	0.108	0.081	(25.6%)
الوطنية لمنتجات الألمنيوم	(1.34)	(0.55)	(0.157)	(0.064)	59.1%	(0.330)	(0.027)	91.8%
المطاحن العمانية	5.45	6.89	0.033	0.042	26.3%	1.409	2.055	45.8%
الوطنية للتطوير العقاري	(0.02)	0.07	(0.011)	0.041	NM	(0.007)	0.087	NM
الوطنية للمنظفات الصناعية	1.22	0.51	0.061	0.025	(58.5%)	0.462	0.032	(93.1%)
الغاز الوطنية	(0.16)	(0.42)	0.000	(0.005)	(161.6%)	(0.039)	(0.096)	(142.9%)
الوطنية للمياه المعدنية	(1.07)	(0.64)	(0.040)	(0.024)	40.5%	(0.814)	(0.185)	77.2%
صناعة الكابلات العمانية	17.42	17.55	0.194	0.196	0.7%	6.371	6.237	(2.1%)
اسمنت عمان	8.88	5.88	0.027	0.018	(33.8%)	2.915	1.127	(61.3%)

بورصة مسقط: إعلانات أرباح الشركات للتسعة أشهر الأولى من العام 2025

الشركة (الأرقام بالمليون ريال عماني)	صافي الربح (الخسارة)		ربحية السهم		التغير (%)	صافي الربح (الخسارة)	
	الربح الثالث 2025 (ريال عماني)	الربح الثالث 2024 (ريال عماني)	تسعة أشهر 2025 (ريال عماني)	تسعة أشهر 2024 (ريال عماني)		تسعة أشهر 2025	تسعة أشهر 2024
عمان كلورين	0.204	0.416	0.019	0.016	(12.2%)	1.00	1.14
الكروم العمانية	0.008	0.262	0.126	0.271	(53.4%)	0.42	0.90
العمانية للتغليف	0.067	0.028	0.004	0.009	(51.5%)	0.15	0.30
عمان للمطبات	1.684	(0.433)	0.056	(0.038)	NM	2.79	(1.89)
العمانية الأوروبية	(0.132)	(0.134)	(0.220)	(0.114)	(92.5%)	(0.44)	(0.23)
ريسوت للاسمنت	(1.051)	(0.918)	(0.020)	(0.028)	29.0%	(3.93)	(5.53)
مطاحن صلالة	0.459	0.262	0.029	0.011	246.4%	1.83	0.53
الفجر العالمية	(0.557)	(0.865)	(0.043)	(0.058)	26.0%	(2.10)	(2.84)
شركة البركة لتحلية المياه	0.447	0.356	0.016	0.012	43.0%	1.25	0.88
أوكيو للاستكشاف و الإنتاج	70.232	85.728	0.030	0.016	(11.3%)	236.87	266.92
أوكيو للصناعات الأساسية- المنطقة الحرة بصلالة	9.018	9.695	0.009	0.010	134.2%	32.34	13.80
شركة اسيا للشحن	14.685	17.159	0.006	0.008	(23.3%)	32.62	42.52
قطاع الصناعة	121.9	133.9			(2.6%)	378.7	388.8
ظفار لتوليد الكهرباء	(0.057)	0.020	0.007	0.008	(11.6%)	1.54	1.74
العنفاء للطاقة	19.095	15.553	0.020	0.018	9.5%	28.36	25.91
أكوا باور بركاء	0.974	2.522	0.008	0.013	(37.3%)	1.28	2.04
الجزيرة للخدمات	0.197	0.267	0.010	0.010	(7.9%)	0.76	0.82
الصفاء للأغذية	1.668	1.954	0.041	0.043	(3.9%)	4.91	5.11
ظفار للتأمين	0.789	0.014	0.030	0.041	41.1%	3.40	2.41
ظفار للسياحة	(0.191)	(0.409)	(0.013)	(0.062)	34.2%	(0.56)	(0.86)
فنادق الخليج عمان	(0.542)	(0.250)	(0.048)	0.084	NM	(0.16)	0.29
العالمية لإدارة الفنادق	(0.619)	(0.781)	(0.056)	(0.094)	40.8%	(0.17)	(0.28)
المها لتسويق المنتجات النفطية	2.152	1.911	0.080	0.073	10.3%	5.52	5.00
شركة إعادة التأمين العمانية	1.004	0.347	0.010	0.004	127.1%	3.22	1.42
الوطنية العمانية للهندسة	0.741	0.612	0.014	0.011	28.7%	2.08	1.61
النفط العمانية للتسويق	2.386	2.251	0.089	0.065	43.4%	5.74	4.00
العمانية المتحدة للتأمين	2.809	0.514	0.038	0.008	387.2%	3.80	0.78
النهضة للخدمات	2.275	2.450	0.024	0.035	(31.1%)	5.15	7.47
صلالة لخدمات الموانئ	2.244	0.573	0.026	0.012	120.4%	4.72	2.14
شل العمانية للتسويق	1.709	1.411	0.046	0.029	54.5%	4.59	2.97
العمانية للاتصالات	17.030	16.857	0.070	0.060	16.3%	51.96	44.68
جلفار للهندسة والمقاولات	0.424	(2.255)	0.003	(0.006)	NM	0.49	(1.87)
فولتامب للطاقة	2.324	0.749	0.092	0.028	213.6%	8.07	2.58
صحار للطاقة	0.062	(16.324)	2.827	0.000	NM	20.01	(16.63)
أريديو	2.754	2.364	0.009	0.011	(13.9%)	6.26	7.28
الشرقية لتحلية المياه	0.114	0.141	0.004	0.004	(14.6%)	0.38	0.44
سيميكروب صلالة	5.561	5.073	0.018	0.017	3.5%	17.05	16.47
المدينة تكافل	1.554	0.057	0.014	0.007	84.1%	2.37	1.29
الباطنة للطاقة	8.989	8.664	0.006	0.024	2.3%	16.35	15.97
السوادي للطاقة	9.375	8.997	0.024	0.023	4.4%	17.44	16.70
ضباية الصحراء	0.686	0.760	0.258	0.270	(4.2%)	2.05	2.14
العمانية التعليمية	2.731	2.074	0.102	0.094	8.7%	7.10	6.53
كلية مجان	0.108	0.186	0.005	0.006	(15.6%)	0.47	0.56

بورصة مسقط: إعلانات أرباح الشركات للتسعة أشهر الأولى من العام 2025

الشركة (الأرقام بالمليون ريال عماني)	صافي الربح (الخسارة)		ربحية السهم		التغيير (%)	صافي الربح (الخسارة)		التغيير (%)
	تسعة أشهر 2024	تسعة أشهر 2025	الربح الثالث 2024 (ريال عماني)	الربح الثالث 2025 (ريال عماني)		تسعة أشهر 2024	تسعة أشهر 2025	
الأسماك العمانية	(2.04)	(1.69)	(0.012)	(0.010)	16.9%			40.8%
مجموعة أيفا	(11.77)	12.49	(0.029)	0.000	NM			(17.4%)
العمانية القطرية للتأمين	1.87	3.18	0.012	0.020	69.9%			64.7%
التأمين العربية فالكون	1.14	1.37	0.011	0.013	20.3%			(3.6%)
أبراج لخدمات الطاقة	15.02	13.97	0.020	4.350	(7.0%)			6.6%
قطاع الخدمات	165.3	255.8		67.6	54.8%			47.2%
إجمالي السوق	997.9	1,124.2		356.0	12.7%			10.9%

قد لا يكون الإجمالي قابلاً للمقارنة مع الأرقام السنوية لأنه يشمل الشركات التي لم تقدم نتائجها الربع سنوية في وقت نشر هذا التقرير *
المصدر: المالية، بلومبرج، رويترز وبحوث كامكو إنفست

المسؤولية والافصاح عن المعلومات الهامة

إن "كامكو إنفست" هي شركة مرخصة تخضع كلياً لرقابة هيئة أسواق المال في دولة الكويت ("الهيئة الكويت") وبشكل جزئي لرقابة بنك الكويت المركزي ("البنك المركزي").

الغرض من هذا التقرير هو توفير المعلومات فقط. لا يُعتبر مضمون هذا التقرير، بأي شكل من الأشكال، استثماراً أو عرضاً للاستثمار أو نصيحة أو إرشاداً قانونياً أو ضريبياً أو من أي نوع آخر، وينبغي بالتالي تجاهله عند النظر في أو اتخاذ أي قرارات استثمارية. لا تأخذ كامكو إنفست بعين الاعتبار، عند إعداد هذا التقرير، الأهداف الاستثمارية والوضع المالي والاحتياجات الخاصة لفرد معين. وبناءً على ما تقدّم، وقيل أخذ أي قرار بناءً على المعلومات الموجودة ضمن هذا المستند، ينبغي على المستثمرين أن يبادروا إلى تقييم الاستثمارات والاستراتيجيات المشار إليها في هذا التقرير على نحو مستقلّ ويقرّروا بشأن ملاءمتها على ضوء ظروفهم وأهدافهم المالية الخاصة. يخضع محتوى التقرير لحقوق الملكية الفكرية المحفوظة. كما يُمنع نسخ أو توزيع أو نقل هذا البحث وهذه المعلومات في الكويت أو في أي اختصاص قضائي آخر لأي شخص آخر أو إدراجها بأي شكل من الأشكال في أي مستند آخر أو مادة أخرى من دون الحصول على موافقتنا الخطية المسبقة.

قد يبرز في بعض الأحوال والظروف، تباين عن تلك التقديرات والتصنيفات الضمنية بسعر القيمة العادلة بالاستعانة بالمعايير أعلاه. كما تعتمد كامكو إنفست في سياستها على تحديث دراسة القيمة العادلة للشركات التي قامت بدراستها مسبقاً بحيث تعكس أي تغييرات جوهرية قد تؤثر في توقعات المحلل بشأن الشركة. من الممكن لتقلبات سعر السهم أن تتسبب في انتقال الأسهم إلى خارج نطاق التصنيف الضمني وفق هدف القيمة العادلة في كامكو إنفست. يمكن للمحللين أن لا يعمدوا بالضرورة إلى تغيير التصنيفات والتقديرات في حال وقوع حالة مماثلة إلا أنه يُتوقع منهم الكشف عن الأسباب الكامنة وراء وجهة نظرهم وآرائهم لعملاء كامكو إنفست.

تفضل كامكو إنفست صراحة كل بند أو شرط تقترحون إضافته على بيان إخلاء المسؤولية أو يتعارض مع البيان المذكور ولن يكون له أي مفعول. تستند المعلومات المتضمنة في هذا التقرير إلى التداولات الجارية والإحصاءات والمعلومات العامة الأخرى التي نعتقد بأنها موثوقة. إننا لا نعلن أو نضمن بأن هذه المعلومات صحيحة أو دقيقة أو تامة وبالتالي لا ينبغي التعويل عليها. لا تلزم كامكو إنفست بتحديث أو تغيير أو تعديل هذا التقرير أو بإبلاغ أي مسلم في حال طاول تغيير ما أي رأي أو توقع أو تقدير مبين فيه أو بات بالتالي غير دقيق. إن نشر هذا التقرير هو لأغراض إعلامية بحثة لا تمت بصلة لأي عرض استثماري أو تجاري. لا ينشأ عن المعلومات الواردة في التقارير المنشورة أي التزام قانوني و/أو اتفاقية ملزمة، بما في ذلك على سبيل المثال لا الحصر، أي التزام بتحديث معلومات مماثلة. إنكم تحملون مسؤولية إجراء أبحاثكم الخاصة وتحليل المعلومات المتضمنة أو المشار إليها في هذا التقرير وتقييم مميزات ومخاطر المتعلقة بالأوراق المالية موضوع التقرير أو أي مستند آخر. وعلاوة على ذلك، من الممكن أن تخضع بيانات/معلومات محدّدة للبند والشروط المنصوص عليها في اتفاقيات أخرى تشكل كامكو إنفست طرفاً فيها.

لا يجب تفسير أي عبارة واردة في هذا التقرير على أنه طلب أو عرض أو توصية بشراء أو التصرف في أي استثمار أو بالالتزام بأي معاملة أو بتقديم أي نصيحة أو خدمة استثمارية. أن هذا التقرير موجه إلى العملاء المحترفين وليس لعملاء البيع بالتجزئة ضمن مفهوم قواعد هيئة السوق المالية. لا ينبغي على الآخرين مقن يستلمون هذا التقرير التعويل عليه أو التصرف وفق مضمونه. يتوجب على كل كيان أو فرد يصيخ بحوزته هذا التقرير أن يطّلع على مضمونه ويحترم القيود الواردة فيه وأن يمتنع عن التعويل عليه أو التصرف وفق مضمونه حيث يُعد من غير القانوني تقديم عرض أو دعوة أو توصية لشخص ما من دون التقيد بأي ترخيص أو تسجيل أو متطلبات قانونية.

تخضع شركة كامكو إنفست للاستثمار (مركز دبي المالي العالمي) المحدودة المملوكة بالكامل لشركة كامكو إنفست للاستثمار ش.م.ك. "عامّة" لسلطة دبي للخدمات المالية. ويجوز لشركة كامكو إنفست للاستثمار (مركز دبي المالي العالمي) أن تقوم بالأنشطة المالية التي تدرج ضمن نطاق رخصة سلطة دبي للخدمات المالية الحالية فقط. يمكن توزيع المعلومات الواردة في هذه الوثيقة من قبل كامكو إنفست (مركز دبي المالي العالمي) نيابة عن شركة كامكو إنفست للاستثمار ش.م.ك. "عامّة". تستهدف هذه الوثيقة العملاء المحترفين أو أطراف الأسواق فقط على النحو المحدد من جانب سلطة دبي للخدمات المالية، ولا يجوز لأي شخص آخر الاعتماد عليها.

تحذيرات من المخاطر

تتخذ الأسعار أو التخمينات أو التوقعات صفة دلالية بحثة ولا تهدف بالتالي إلى توقع النتائج الفعلية بحيث قد تختلف بشكل ملحوظ عن الأسعار أو التخمينات أو التوقعات المبينة في هذا التقرير. قد ترتفع قيمة الاستثمار أو تنخفض، وقد تشهد قيمة الاستثمار كما الأيرادات المحقق منه تقلبات من يوم لآخر بنتيجة التغييرات التي تطاول الأسواق الاقتصادية ذات الصلة (بما في ذلك، على سبيل المثال لا الحصر، التغييرات الممكن وغير الممكن توقعها في أسعار الفائدة، وأسعار الصرف الأجنبي، وأسعار التأخير وأسعار الدفع المسبق والظروف السياسية أو المالية، إلخ...).

لا يدل الأداء الماضي على النتائج المستقبلية. تعدّ كافة الآراء أو التقديرات أو التخمينات (أسعار الأسهم محل البحث والتقديرات بشكل خاص) غير دقيقة بالأساس وتخضع للرأي والتقدير. إننا عبارة عن آراء وليس حقائق تستند إلى توقعات وتقديرات راهنة وتعول على الاعتقادات والفرضيات. قد تختلف المحصّلات والعوائد الفعلية اختلافاً جوهرياً عن المحصّلات والعوائد المصرح عنها أو المتوقعة وليس هناك أي ضمانات للأداء المستقبلي. تنشأ عن صفقات معينة، بما فيها الصفقات المشتملة على السلع والخيارات والمشتقات الأخرى، مخاطر هامة لا تناسب بالتالي جميع المستثمرين. لا يعتزم هذا التقرير على رصد أو عرض كافة المخاطر (المباشرة أو غير المباشرة) التي ترتبط بالاستثمارات أو الاستراتيجيات المشار إليها في هذا التقرير.

تضارب المصالح

تقدّم كامكو إنفست والشركات التابعة خدمات مصرفية استثمارية كاملة وقد يتخذ مدراء ومسؤولين وموظفين فيها، موافق تتعارض مع الآراء المبينة في هذا التقرير. يمكن لموظفي البيع وموظفي التداول وغيرهم من المختصين في كامكو إنفست تزويد عملائنا ومكاتب التداول بتعليقات شفوية أو خطية حول السوق أو باستراتيجيات للتداول تعكس آراء متعارضة مع الآراء المبينة صراحة في هذا التقرير. يمكن لإدارة الأصول ومكاتب التداول خاصتنا ولأعمالنا الاستثمارية اتخاذ قرارات استثمارية لا تتناغم والتوصيات أو الآراء المبينة صراحة في هذا التقرير. يجوز لكامكو إنفست أن تقيم أو تسعى لإقامة علاقات على مستوى خدمات الاستثمار المصرفية أو علاقات عمل أخرى تحصل في مقابلها على تعويض من الشركات موضوع هذا التقرير. لم تتم مراجعة الحقائق والآراء المبينة في هذا التقرير من قبل المختصين في مجالات عمل أخرى في كامكو إنفست، بما في ذلك طاقم الخدمات المصرفية الاستثمارية، ويمكن ألا تجسّد معلومات يكون هؤلاء المختصين على علم بها. يمتلك بنك الخليج المتحد- البحرين غالبية أسهم كامكو إنفست ويمكن أن ينشأ عن هذه الملكية أو أن تشهد على تضارب مصالح.

إخلاء المسؤولية القانونية و الضمانة

لا تقدّم كامكو إنفست إعلانات أو ضمانات صريحة أو ضمنية. وإننا، وفي الحدود الكاملة التي يسمح بها القانون المنطبق، نخلي بموجبه صراحة مسؤوليتنا عن أي وكافة الإعلانات والضمانات الصريحة والضمنية، أيًا كان نوعها، بما في ذلك على سبيل المثال لا الحصر، كل ضمانات تتعلق بدقة المعلومات أو ملاءمتها للوقت أو ملاءمتها لغرض معين و/أو كل ضمانات تتعلق بعدم المخالفة. لا تقبل كامكو إنفست تحمّل أي مسؤولية قانونية في كافة الأحوال، بما في ذلك (على سبيل المثال لا الحصر) تعويلكم على المعلومات المتضمنة في هذا التقرير، وأي إغفال عن أي أضرار أو خسائر أيًا كان نوعها، بما في ذلك (على سبيل المثال لا الحصر) أضرار مباشرة، غير مباشرة، عرضية، خاصة أو تبعية، أو مصاريف أو خسائر تنشأ عن أو ترتبط بالاستناد على هذا التقرير أو بعدم التمكن من الاستناد عليه، أو ترتبط بأي خطأ أو إغفال أو عيب أو فيروس الحاسوب أو تعطّل النظام، أو خسارة ربح أو شهرة أو سمعة، حتى وإن تمّ الإبلاغ صراحة عن احتمال التعرّض لخسائر أو أضرار مماثلة، بحيث تنشأ عن أو ترتبط بالاستناد على هذا التقرير. لا نستثني واجباتنا أو مسؤولياتنا المنصوص عليها بموجب القوانين المطبقة والملزّمة.



شركة كامكو للاستثمار - ش.م.ك (عامة)

برج الشهيد، شارع خالد بن الوليد، منطقة شرق

ص.ب 28873 الصفاة 13149 دولة الكويت

هاتف : 2233 6600 (965)+ فاكس: 2395 2249 (965)+

البريد الإلكتروني: kamcoird@kamcoinvest.com

الصفحة الإلكترونية : www.kamcoinvest.com

كامكو إنفست