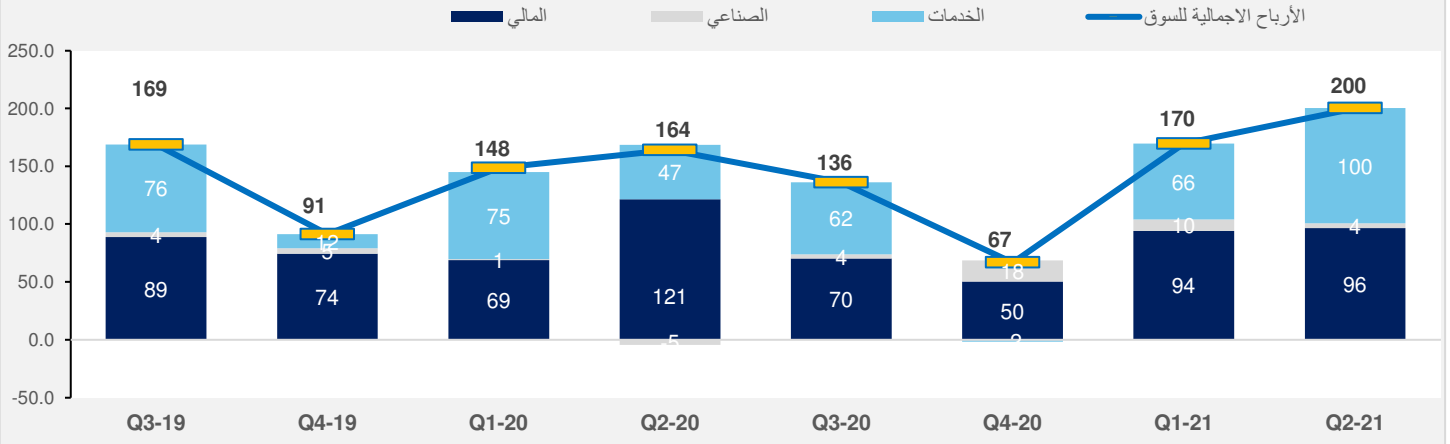


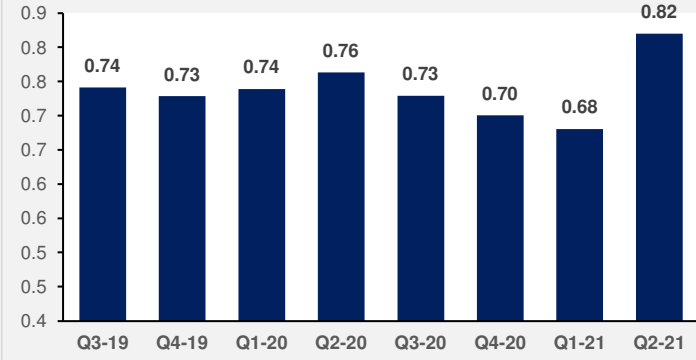
سوق مسقط للأوراق المالية: إعلانات أرباح الشركات للربع الثاني من العام 2021

ريال عماني (مليون)

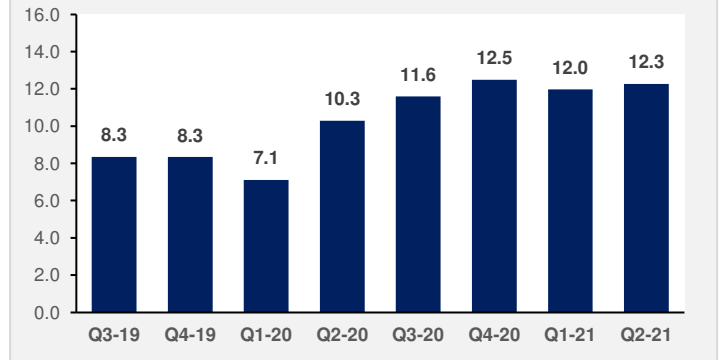
اتجاه الأرباح الربع سنوي



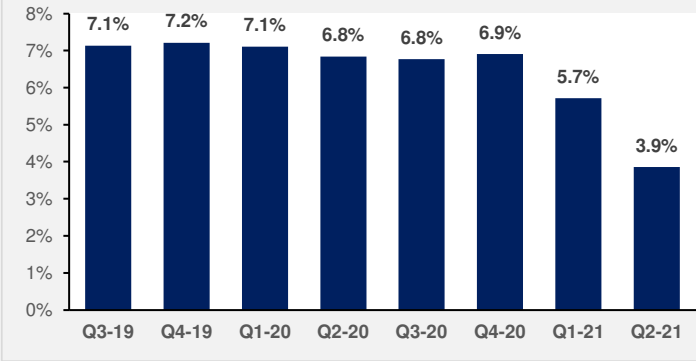
مضاعف السعر للقيمة الدفترية



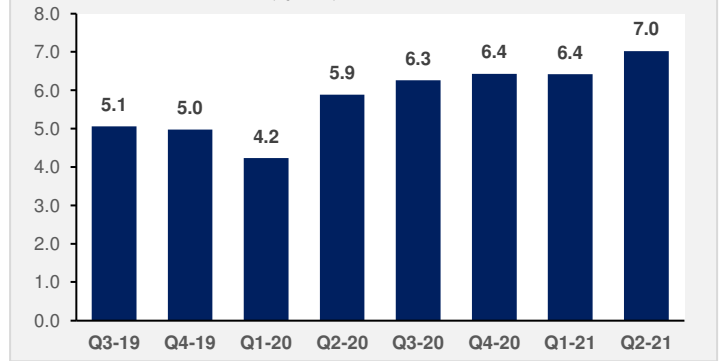
مضاعف السعر للربحية



العائد الجاري (%)

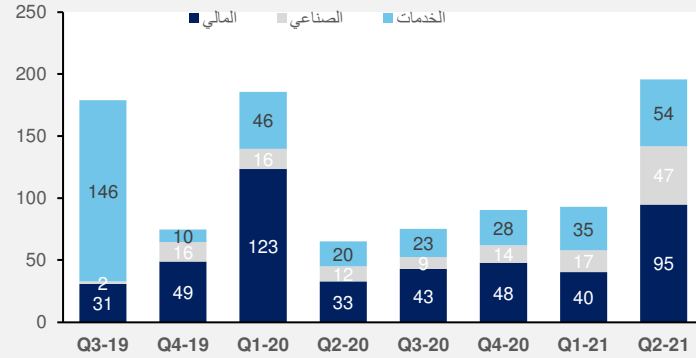


القيمة السوقية (مليار ريال عماني)



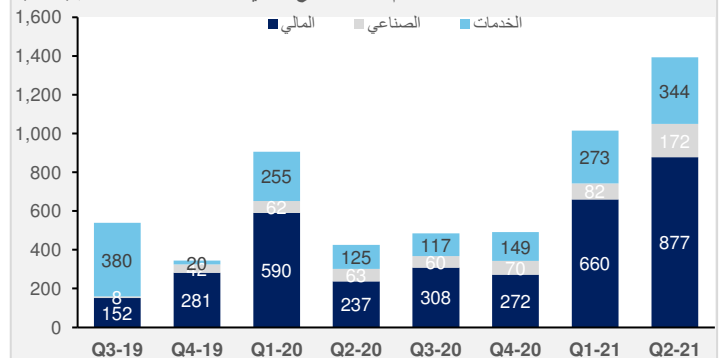
ريال عماني (مليون)

قيمة التداول - ربع سنوي



أسهم (مليون)

حجم التداول - ربع سنوي



سوق مسقط للأوراق المالية: إعلانات أرباح الشركات للنصف الأول من العام 2021

الشركة (الأرقام بالمليون ريال عماني)	صافي الربح (الخسارة)		ربحية السهم		التغيير (%)	صافي الربح (الخسارة)		التغيير (%)
	للتبعية الثاني 2021	للتبعية الثاني 2020	النصف الأول 2021 (ريال عماني)	النصف الأول 2020 (ريال عماني)		النصف الأول 2021	النصف الأول 2020	
البنك الأهلي	6.956	5.488	0.008	0.008	6.4%	13.31	12.50	6.4%
بنك ظفار	3.381	1.540	0.004	0.003	19.8%	12.37	10.33	19.8%
بنك مسقط	47.500	36.316	0.026	0.021	36.1%	94.65	69.56	36.1%
البنك الوطني العماني	4.911	0.699	0.007	0.009	12.7%	11.81	10.48	12.7%
بنك اتش اس بي سي عمان	5.771	1.274	0.005	(0.002)	NM	10.04	(3.20)	NM
بنك صحار	8.220	7.000	0.002	0.002	37.1%	7.64	5.57	37.1%
شركة الباطنة للتنمية والاستثمار	0.119	(0.181)	0.006	(0.007)	NM	0.17	(0.20)	NM
الشركة العمانية لخدمات التمويل	0.509	0.083	0.004	0.002	93.8%	1.16	0.60	93.8%
شركة الشرقية للاستثمارات القابضة	0.074	0.052	0.004	0.005	(24.9%)	0.36	0.48	(24.9%)
شركة ظفار الدولية للتنمية والاستثمار القابضة	1.008	45.398	0.015	0.000	(92.0%)	3.61	45.41	(92.0%)
شركة الخدمات المالية	0.014	(0.064)	0.000	(0.005)	NM	0.01	(0.10)	NM
الشركة الدولية للإستثمارات المالية	0.675	(0.084)	0.005	(0.004)	NM	1.06	(0.85)	NM
شركة مسقط للتمويل المحدودة	0.557	(0.228)	0.003	(0.004)	NM	0.78	(1.61)	NM
الشركة الوطنية للتمويل	1.565	1.536	0.003	0.007	(8.6%)	2.91	3.18	(8.6%)
شركة عمان والامارات للاستثمار القابضة	1.034	0.030	(0.002)	(0.018)	NM	0.84	(2.18)	NM
اومنيفيست	6.419	14.766	0.023	0.014	(34.4%)	15.82	24.12	(34.4%)
شركة المركز المالي	0.468	0.291	0.010	(0.011)	NM	0.72	(0.75)	NM
الشركة المتحدة للتمويل	(0.113)	(0.202)	0.000	0.000	378.5%	0.04	0.01	378.5%
شركة تاجير للتمويل	0.378	0.107	0.007	0.004	8.9%	1.03	0.94	8.9%
بنك نزوى	3.040	3.109	0.004	0.000	2.7%	6.05	5.89	2.7%
بنك عمان العربي	3.473	4.727	0.004	0.006	(34.6%)	6.80	10.39	(34.6%)
قطاع المالي	96.5	121.2			1.2%	192.5	190.2	1.2%
شركة الانوار لبلاط السيراميك	1.483	0.609	0.015	0.005	153.9%	3.50	1.38	153.9%
شركة الحسن الهندسية	(0.031)	(0.013)	(0.018)	0.001	NM	(1.37)	0.10	NM
شركة الجزيرة لصناعة الأنابيب	2.572	(0.273)	0.037	NM	NM	4.56	0.11	NM
شركة صناعة قرطاسية الكمبيوتر	(0.108)	(0.072)	(0.006)	(0.003)	(62.0%)	(0.17)	(0.10)	(62.0%)
شركة صناعة مواد البناء	0.167	0.046	0.004	NM	895.2%	0.33	0.03	895.2%
شركة ظفار للمرطبات والمواد الغذائية	(0.054)	(0.027)	(0.006)	(0.005)	(54.3%)	(0.14)	(0.09)	(54.3%)
شركة اعلاف ظفار	(0.524)	(0.083)	0.004	(0.003)	3.6%	(0.19)	(0.20)	3.6%
شركة المها للسيراميك	0.622	0.369	0.022	0.013	76.3%	1.23	0.70	76.3%
شركة ضفار للصناعات السمكية	(0.520)	(0.427)	(0.261)	NM	31.4%	(0.66)	(0.97)	31.4%
شركة الخليج الدولية للكيمياويات	(0.005)	0.025	NM	NM	(53.8%)	0.04	0.08	(53.8%)
الشركة الخليجية لإنتاج الفطر	0.242	(0.026)	0.011	0.001	NM	0.45	0.04	NM
شركة محاجر الخليج	(0.240)	(0.172)	(0.012)	(0.010)	(16.7%)	(0.42)	(0.36)	(16.7%)
شركة زجاج مجان	(0.373)	(0.200)	(0.010)	(0.012)	18.0%	(0.41)	(0.51)	18.0%
شركة مسقط للغازات	0.035	(0.052)	0.003	0.006	(36.8%)	0.11	0.17	(36.8%)

سوق مسقط للأوراق المالية: إعلانات أرباح الشركات لالنصف الأول من العام 2021

التغيير (%)	صافي الربح (الخسارة)		ربحية السهم		التغيير (%)	صافي الربح (الخسارة)		الشركة (الأرقام بالمليون ريال عماني)
	للتربح الثاني 2021	للتربح الثاني 2020	النصف الأول 2021 (ريال عماني)	النصف الأول 2020 (ريال عماني)		النصف الأول 2021	النصف الأول 2020	
NM	0.034	(0.068)	0.005	(0.007)	NM	0.08	(0.12)	مصانع مسقط للخبوط
(54.7%)	(0.839)	(0.542)	(0.025)	(0.010)	(16.4%)	(1.04)	(0.89)	الشركة الوطنية لمنتجات الألمونيوم
(93.9%)	(0.004)	(0.002)	(0.006)	(0.005)	(17.2%)	(0.01)	(0.01)	الشركة الوطنية للتطوير العقاري
NM	(0.105)	0.370	0.008	0.042	(80.2%)	0.14	0.72	الشركة الوطنية للمنظفات الصناعية
(50.0%)	(0.289)	(0.192)	(0.004)	(0.000)	(828.6%)	(0.37)	(0.04)	شركة الغاز الوطنية
NM	(0.298)	0.013	(0.012)	0.000	NM	(0.33)	0.02	الشركة الوطنية للمياه المعدنية
113.8%	1.037	0.485	0.038	0.023	68.5%	3.43	2.03	شركة صناعة الكابلات العمانية
26.1%	1.231	0.976	0.006	0.006	(5.7%)	1.98	2.10	شركة أسمنت عمان
(6.4%)	(0.169)	(0.159)	(0.158)	(0.169)	6.7%	(0.30)	(0.32)	شركة خزف عُمان
(201.8%)	(0.166)	(0.055)	(0.005)	0.002	NM	(0.32)	0.05	شركة عمان كلورين
36.7%	0.151	0.111	0.089	0.054	65.9%	0.27	0.16	شركة الكروم العمانية
(8.2%)	0.209	0.227	0.030	NM	(19.6%)	0.47	0.59	الشركة العمانية للتغليف
59.8%	2.388	1.494	0.093	0.043	115.0%	4.67	2.17	شركة عمان للمربطات المحدودة
26.1%	0.236	0.188	0.135	NM	3.7%	0.40	0.39	شركة التغليف المحدودة
52.0%	(3.300)	(6.868)	(0.017)	NM	70.6%	(3.20)	(10.88)	شركة ريسوت للأسمنت
384.7%	0.497	0.103	0.032	0.020	58.2%	1.61	1.02	شركة مطاحن صلالة
21.1%	(0.487)	(0.617)	(0.163)	(0.149)	24.6%	(1.14)	(1.50)	شركة حلويات عمان
581.9%	0.375	0.055	0.375	0.055	160.1%	0.42	0.16	الفجر العالمية
3.9%	0.319	0.307	0.319	0.307	9.9%	0.48	0.44	الشركة الوطنية لصناعة البسكويت
NM	4.1	(4.5)			NM	14.0	(3.7)	قطاع الصناعة
(3.3%)	12.170	12.584	0.005	0.005	0.0%	7.25	7.25	شركة العنقاء للطاقة
(50.4%)	1.326	2.673	0.022	0.025	(33.4%)	2.72	4.08	أكوا باور بركاء
7.1%	(0.132)	(0.143)	(0.094)	(0.030)	4.3%	(0.24)	(0.25)	شركة فنادق الباطنة
57.4%	0.668	0.424	0.014	0.006	149.8%	1.69	0.68	شركة الجزيرة للخدمات
NM	(0.543)	0.653	(0.001)	0.009	NM	(0.12)	1.11	شركة الصفاء للأغذية
(26.8%)	0.807	1.102	0.018	0.022	(18.1%)	1.78	2.18	شركة ظفار للتأمين
NM	(0.171)	0.013	(0.004)	(0.003)	(32.1%)	(0.17)	(0.13)	شركة دواجن ظفار
NM	(0.273)	0.030	NM	0.002	NM	(0.56)	0.05	شركة ظفار للسياحة
NM	(0.383)	(0.613)	NM	NM	(63.8%)	(0.57)	(0.35)	شركة فنادق الخليج المحدودة
17.2%	(0.577)	(0.697)	(0.397)	(0.022)	NM	(1.19)	(0.07)	الشركة العالمية لإدارة الفنادق
(8.4%)	0.543	0.593	0.009	0.011	(13.4%)	0.89	1.02	شركة الكامل للطاقة
NM	0.595	(0.237)	NM	0.002	NM	1.02	(0.10)	شركة المها لتسويق المنتجات النفطية
15.0%	0.267	0.232	0.005	0.005	(2.4%)	0.60	0.61	الشركة الوطنية العمانية للهندسة و الإستثمار
NM	1.191	(0.979)	0.018	0.009	NM	1.89	(0.38)	شركة النفط العمانية للتسويق
218.1%	2.647	0.832	0.019	0.015	33.0%	5.37	4.04	شركة النهضة للخدمات
7.2%	(0.247)	(0.266)	(0.076)	(0.049)	(56.6%)	(0.48)	(0.30)	منتج شاطي صلالة

سوق مسقط للأوراق المالية: إعلانات أرباح الشركات لالنصف الأول من العام 2021

الشركة (الأرقام بالمليون ريال عماني)	صافي الربح (الخسارة)		ربحية السهم		التغيير (%)	صافي الربح (الخسارة)		التغيير (%)
	النصف الأول 2021 (ريال عماني)	النصف الأول 2020 (ريال عماني)	للتربح الثاني 2021	للتربح الثاني 2020		النصف الأول 2021	النصف الأول 2020	
شركة صلالة لخدمات الموانئ	0.016	0.062	0.989	11.07	(76.3%)	2.62	11.07	18.2%
شركة شل العمانية للتسويق	0.020	(0.001)	0.423	(0.10)	NM	2.03	(0.10)	NM
الشركة المتحدة للطاقة								
الشركة العمانية للاتصالات	0.042	0.032	52.559	70.47	54.0%	108.56	70.47	559.1%
شركة جلفار للهندسة والمقاولات	0.003	(0.018)	(0.135)	(11.14)	NM	1.36	(11.14)	96.1%
شركة فولتامب للطاقة	0.005	0.005	(0.355)	0.10	NM	(0.35)	0.10	(21.6%)
شركة صحار للطاقة	0.006	0.004	1.013	0.87	49.3%	1.30	0.87	34.0%
الشركة العمانية القطرية للاتصالات	0.014	0.016	3.408	10.27	(21.7%)	8.04	10.27	(13.6%)
شركة الشرقية لتحلية المياه	0.010	0.008	(0.267)	0.79	(26.3%)	0.58	0.79	(17.4%)
سيمبكوب صلالة	0.010	0.011	5.723	10.49	(8.8%)	9.57	10.49	6.5%
المدينة تكافل	0.009	0.008	1.204	(1.56)	9.5%	(1.41)	(1.56)	NM
شركة الباطنة للطاقة	0.008	0.008	7.642	5.19	6.4%	5.52	5.19	2.1%
شركة السوادي للطاقة	0.008	0.008	7.967	5.40	2.4%	5.52	5.40	4.8%
شركة صحارى للضيافة	0.141	0.206	0.549	1.39	(23.1%)	1.07	1.39	(13.8%)
شركة عمان للتعليم والتدريب على الاستثمار	0.015	0.006	0.533	0.11	903.7%	1.07	0.11	864.6%
قطاع الخدمات			99.7	122.8	34.7%	165.3	122.8	112.1%
اجمالي السوق			200.21	309.28	20.25%	371.90	309.28	22.33%

المصدر: المالية، بلومبرج، روبنرز وبحث كامكو إنفست

المسؤولية والإفصاح عن المعلومات الهامة

إن "كامكو إنفست" هي شركة مرخصة تخضع كليا لرقابه هيئة اسواق المال في دولة الكويت ("الهيئة الكويتية") وبشكل جزئي لرقابه بنك الكويت المركزي ("البنك المركزي").

الغرض من هذا التقرير هو توفير المعلومات فقط. لا يُعتبر مضمون هذا التقرير، بأي شكل من الأشكال، استثماراً أو عرضاً للاستثمار أو نصيحة أو إرشاداً قانونياً أو ضريبياً أو من أي نوع آخر، وينبغي بالتالي تجاهله عند النظر في أو اتخاذ أي قرارات استثمارية. لا تأخذ كامكو إنفست بعين الاعتبار، عند إعداد هذا التقرير، الأهداف الاستثمارية والوضع المالي والاحتياجات الخاصة لفرد معين. وبناءً على ما تقدم، وقبل أخذ أي قرار بناءً على المعلومات الموجودة ضمن هذا المستند، ينبغي على المستثمرين أن يبادروا إلى تقييم الاستثمارات والاستراتيجيات المشار إليها في هذا التقرير على نحو مستقلّ ويقرروا بشأن ملاءمتها على ضوء ظروفهم وأهدافهم المالية الخاصة. يخضع محتوى التقرير لحقوق الملكية الفكرية المحفوظة. كما يُمنع نسخ أو توزيع أو نقل هذا البحث وهذه المعلومات في الكويت أو في أي اختصاص قضائي آخر لأي شخص آخر أو إدراجهم بأي شكل من الأشكال في أي مستند آخر أو مادة أخرى من دون الحصول على موافقتنا الخطية المسبقة.

شهادة المحلل

يفيد كل محلل شارك بإعداد هذا التقرير، إن وجد وحيثما أمكن، وذلك في ما يختص بإعداد أو الشركات أو الأوراق المالية، بأن (1) الآراء المبينة في هذا التقرير تعكس آراء الشخصية حول الشركات والأوراق المالية؛ (2) أن تعويضاته المالية لم ولن تكون، معتمدة سواء مباشرة أو غير مباشرة، على التوصيات المحددة أو الآراء المبينة صراحة في هذا التقرير.

تقديرات كامكو إنفست

تستند البحوث الاستثمارية في شركة كامكو إنفست إلى تحليل الاقتصادات الإقليمية، بالإضافة إلى التحليل المالي للقطاعات والشركات. تعكس بحوث الشركة الخاصة بكامكو إنفست عند تقديم التوصيات الخاصة بسعر سهم شركة معينة على روبا طويلة المدى (12 شهراً). تأتي مجموعات التصنيفات على الشكل التالي:

أداء متفوق: من المتوقع أن يسجل سعر السهم محل الدراسة عوائد تعادل أو تفوق 10% خلال الأشهر 12 المقبلة.

أداء محايد: من المتوقع أن يسجل سعر السهم محل الدراسة عوائد تتراوح ما بين 10% و 10+% في الأشهر 12 المقبلة.

أداء متدن: من المتوقع أن يتراجع سعر السهم محل الدراسة بنسبة تصل إلى -10% في الأشهر 12 المقبلة.

قد يبرز في بعض الأحوال والظروف، تباين عن تلك التقديرات والتصنيفات الضمنية بسعر القيمة العادلة بالاستعانة بالمعايير أعلاه. كما تعتمد كامكو إنفست في سياستها على تحديث دراسة القيمة العادلة للشركات التي قامت بدراستها مسبقاً بحيث تعكس أي تغييرات جوهرية قد تؤثر في توقعات المحلل بشأن الشركة. من الممكن لتقلبات سعر السهم أن تتسبب في انتقال الأسهم إلى خارج نطاق التصنيف الضمني وفق هدف القيمة العادلة في كامكو إنفست. يمكن للمحللين أن لا يعدموا بالضرورة إلى تغيير التصنيفات والتقديرات في حال وقوع حالة مماثلة إلا أنه يُتوقع منهم الكشف عن الأسباب الكامنة وراء وجهة نظرهم وآرائهم لعملاء كامكو إنفست.

ترفض كامكو إنفست صراحة كل بند أو شرط تقترحون إضافته على بيان إخلاء المسؤولية أو يتعارض مع البيان المذكور ولن يكون له أي مفعول. تستند المعلومات المتضمنة في هذا التقرير إلى التداولات الجارية والإحصاءات والمعلومات العامة الأخرى التي نعتقد بأنها موثوقة. إننا لا نعلن أو نضمن بأن هذه المعلومات صحيحة أو دقيقة أو تامة وبالتالي لا ينبغي التعويل عليها. لا تلزم كامكو إنفست بتحديث أو تغيير أو تعديل هذا التقرير أو بإبلاغ أي مستلم في حال طاول تغيير ما رأي أو توقع أو تقدير مبين فيه أو بات بالتالي غير دقيق. إن نشر هذا التقرير هو لأغراض إعلامية بحتة لا تمت بصلة لأي غرض استثماري أو تجاري. لا ينشأ عن المعلومات الواردة في التقارير المنشورة أي التزام قانوني أو اتفاقية ملزمة، بما في ذلك على سبيل المثال لا الحصر، أي التزام بتحديث معلومات مماثلة. إنكم تحملون مسؤولية إجراء أبحاثكم الخاصة وتحليل المعلومات المتضمنة أو المشار إليها في هذا التقرير. وتقييم مميزات ومخاطر المتعلقة بالأوراق المالية موضوع التقرير أو أي مستند آخر. وعلاوة على ذلك، من الممكن أن تخضع بيانات معلومات محددة للبيانات والشروط المنصوص عليها في اتفاقيات أخرى تشكل كامكو إنفست طرفاً فيها.

لا يجب تفسير أي عبارة واردة في هذا التقرير على أنه طلب أو عرض أو توصية بشراء أو التصرف في أي استثمار أو بالالتزام بأي معاملة أو بتقديم أي نصيحة أو خدمة استثمارية. إن هذا التقرير موجه إلى العملاء المحترفين وليس لعملاء البيع بالتجزئة ضمن مفهوم قواعد هيئة السوق المالية. لا ينبغي على الآخرين ممن يستلمون هذا التقرير التعويل عليه أو التصرف وفق مضمونه. يتوجب على كل كيان أو فرد يصيب بحوزته هذا التقرير أن يطلع على مضمونه ويحترم القيود الواردة فيه وأن يمتنع عن التعويل عليه أو التصرف وفق مضمونه حيث يُعد من غير القانوني تقديم عرض أو دعوة أو توصية لشخص ما من دون التقيد بأي ترخيص أو تسجيل أو متطلبات قانونية.

تخضع شركة كامكو إنفست للاستثمار (مركز دبي المالي العالمي) المحدودة المملوكة بالكامل لشركة كامكو إنفست للاستثمار ش.م.ك. "عامّة" سلطة دبي للخدمات المالية. ويجوز لشركة كامكو إنفست للاستثمار (مركز دبي المالي العالمي) أن تقوم بالأنشطة المالية التي تندرج ضمن نطاق رخصة سلطة دبي للخدمات المالية الحالية فقط. يمكن توزيع المعلومات الواردة في هذه الوثيقة من قبل كامكو إنفست (مركز دبي المالي العالمي) نيابة عن شركة كامكو إنفست للاستثمار ش.م.ك. "عامّة". تستهدف هذه الوثيقة العملاء المحترفين أو أطراف الأسواق فقط على النحو المحدد من جانب سلطة دبي للخدمات المالية، ولا يجوز لأي شخص آخر الاعتماد عليها.

لا يجوز توزيع هذا التقرير في المملكة العربية السعودية إلا للأشخاص المصرح لهم بموجب لائحة عروض الأوراق المالية الصادرة عن هيئة السوق المالية. لا تقدم هيئة السوق المالية أي تعهد فيما يتعلق بدقة أو اكتمال هذا التقرير، وتخلي مسؤوليتها صراحةً من أي مسؤولية من أي نوع عن أي خسارة تنشأ عن أي يتم تكديدها بالاعتماد على أي جزء من هذا التقرير. يجب على متلقي هذا التقرير بموجبه إجراء البحوث الخاصة بهم بشأن دقة المعلومات المتعلقة بمحتويات هذا التقرير. إذا لم تفهم محتويات هذا التقرير، يجب عليك استشارة مستشار مالي معتمد.

تحذيرات من المخاطر

تتخذ الأسعار أو التخمينات أو التوقعات صفة دلالية بحتة ولا تهدف بالتالي إلى توقع النتائج الفعلية بحيث قد تختلف بشكل ملحوظ عن الأسعار أو التخمينات أو التوقعات المبينة في هذا التقرير. قد ترتفع قيمة الاستثمار أو تتدن، وقد تشهد قيمة الاستثمار كما الإيرادات المحقق منه تقلبات من يوم لآخر نتيجة التغييرات التي تطاول الأسواق الاقتصادية ذات الصلة (بما في ذلك، على سبيل المثال لا الحصر، التغييرات الممكنة وغير الممكنة توقعها في أسعار الفائدة، وأسعار الصرف الأجنبي، وأسعار التأخير وأسعار النقع المسبق والظروف السياسية أو المالية، إلخ...).

لا يدل الأداء الماضي على النتائج المستقبلية. تعد كافة الآراء أو التقديرات أو التخمينات (أسعار الأسهم محل البحث والتقديرات بشكل خاص) غير دقيقة بالأساس وتخضع للرأي والتقدير. إنها عبارة عن آراء وليست حقائق تستند إلى توقعات وتقديرات راهنة وتعول على الاعتقادات والفرصيات. قد تختلف المحصلات والعوائد الفعلية اختلافاً جوهرياً عن المحصلات والعوائد المصرح عنها أو المتوقعه وليس هناك أي ضمانات للأداء المستقبلي. تنشأ عن صفقات معينة، بما فيها الصفقات المشتملة على السلع والخيارات والمشتقات الأخرى، مخاطر هامة لا تناسب بالتالي جميع المستثمرين. لا يعترف هذا التقرير على رصد أو عرض كافة المخاطر (المباشرة أو غير المباشرة) التي ترتبط بالاستثمارات أو الاستراتيجيات المشار إليها في هذا التقرير.

تضارب المصالح

تقدم كامكو إنفست والشركات التابعة خدمات مصرفية استثمارية كاملة وقد يتخذ مدراء ومسؤولين وموظفين فيها، مواقف تتعارض مع الآراء المبينة في هذا التقرير. يمكن لموظفي البيع وموظفي التداول وغيرهم من المختصين في كامكو إنفست تزويد عملائنا ومكاتب التداول بتعليقات شفوية أو خطية حول السوق أو باستراتيجيات التداول تعكس آراء متعارضة مع الآراء المبينة صراحة في هذا التقرير. يمكن لإدارة الأصول ومكاتب التداول خاصتنا وأعمالنا الاستثمارية اتخاذ قرارات استثمارية لا تتناغم والتوصيات أو الآراء المبينة صراحة في هذا التقرير. يجوز لكامكو إنفست أن تقوم أو تسعى لإقامة علاقات على مستوى خدمات الاستثمار المصرفية أو علاقات عمل أخرى تحصل في مقابلها على تعويض من الشركات موضوع هذا التقرير. لم تتم مراجعة الحقائق والآراء المبينة في هذا التقرير من قبل المختصين في مجالات عمل أخرى في كامكو إنفست، بما في ذلك طاقم الخدمات المصرفية الاستثمارية، ويمكن ألا تجسّد معلومات يكون هؤلاء المختصين على علم بها. يمتلك بنك الخليج المتحد- البحرين غالبية أسهم كامكو إنفست ويمكن أن ينشأ عن هذه الملكية أن تشهد على تضارب مصالح.

إخلاء المسؤولية القانونية والضمانة

لا تقدم كامكو إنفست إعلانات أو ضمانات صريحة أو ضمنية. وإثناء وفي الحدود الكاملة التي يسمح بها القانون المنطبق، نخلي بموجبه صراحةً مسؤوليتنا عن أي وكافة الإعلانات والضمائنات الصريحة والضمنية، أيًا كان نوعها، بما في ذلك على سبيل المثال لا الحصر، كل ضمانات تتعلق بدقة المعلومات أو ملامتها للوقت أو ملاءمتها لغرض معين وأو كل ضمانات تتعلق بعدم المخالفة. لا تقبل كامكو إنفست تحمل أي مسؤولية قانونية في كافة الأحوال، بما في ذلك (على سبيل المثال لا الحصر) تعويلكم على المعلومات المتضمنة في هذا التقرير، وأي إغفال عن أي أضرار أو خسائر أيًا كان نوعها، بما في ذلك (على سبيل المثال لا الحصر) أضرار مباشرة، غير مباشرة، عرضية، خاصة أو تبعية، أو مصاريف أو خسائر تنشأ عن أو ترتبط بالاستناد على هذا التقرير أو بعدم التمكن من الاستناد عليه، أو ترتبط بأي خطأ أو إغفال أو عيب أو فيروس الحاسوب أو تعطل النظام، أو خسارة ربح أو شهرة أو سمعة، حتى وإن تم الإبلاغ صراحة عن احتمال التعرض لخسائر أو أضرار مماثلة، بحيث تنشأ عن أو ترتبط بالاستناد على هذا التقرير. لا نستثنى واجباتنا أو مسؤوليتنا المنصوص عليها بموجب القوانين المطبقة والملائمة.

KAMCO INVEST

شركة كامكو للاستثمار - ش.م.ك (عامّة)

برج الشهيد، شارع خالد بن الوليد، منطقة شرق

ص.ب 28873 الصفاة 13149 دولة الكويت

هاتف : 22336600 (+965) فاكس : 22492395 (+965)

البريد الإلكتروني : kamcoird@kamcoinvest.com

الصفحة الإلكترونية : www.kamcoinvest.com

كامكو إنفست