

نوفمبر-2025

## التقرير الشهري لأسواق الشرق الأوسط وشمال أفريقيا

| البلد                          | المؤشر                               | إغلاق المؤشر | التغير الشهري (%) | الأداء منذ بداية عام 2025 | الأداء في عام 2024 |
|--------------------------------|--------------------------------------|--------------|-------------------|---------------------------|--------------------|
| دول الشرق الأوسط وشمال إفريقيا |                                      |              |                   |                           |                    |
| الكويت                         | مؤشر السوق الأول                     | 9,428.23 ▼   | (1.4%)            | 20.3%                     | 4.8%               |
| الكويت                         | مؤشر رئيسي 50                        | 8,440.57 ▼   | (4.7%)            | 24.0%                     | 24.0%              |
| الكويت                         | مؤشر السوق الرئيسي                   | 8,316.88 ▼   | (4.2%)            | 20.4%                     | 24.0%              |
| الكويت                         | مؤشر السوق العام                     | 8,856.27 ▼   | (1.9%)            | 20.3%                     | 8.0%               |
| السعودية                       | مؤشر تداول العام                     | 10,590.88 ▼  | (9.1%)            | (12.0%)                   | 0.6%               |
| دبي                            | المؤشر العام لسوق دبي المالي         | 5,836.89 ▼   | (3.7%)            | 13.1%                     | 27.1%              |
| دبي                            | مؤشر ناسداك دبي                      | 4,606.76 ▼   | (6.8%)            | 9.5%                      | 9.8%               |
| أبوظبي                         | مؤشر أبوظبي العام                    | 9,747.17 ▼   | (3.5%)            | 3.5%                      | (1.7%)             |
| قطر                            | مؤشر بورصة قطر (20)                  | 10,615.07 ▼  | (3.1%)            | 0.4%                      | (2.4%)             |
| البحرين                        | مؤشر البحرين العام                   | 2,040.32 ▼   | (1.1%)            | 2.7%                      | 0.7%               |
| عمان                           | مؤشر بورصة مسقط 30                   | 5,705.72 ▲   | 1.7%              | 24.7%                     | 1.4%               |
| مصر                            | مؤشر EGX 30                          | 40,753.45 ▲  | 6.5%              | 37.0%                     | 19.5%              |
| الأردن                         | المؤشر العام لبورصة عمان             | 3,433.68 ▲   | 3.5%              | 38.0%                     | 2.4%               |
| تونس                           | مؤشر بورصة تونس                      | 13,171.35 ▲  | 4.5%              | 32.3%                     | 13.7%              |
| المغرب                         | مؤشر مازي                            | 18,603.59 ▼  | (5.3%)            | 25.9%                     | 22.2%              |
| الأسواق الناشئة                |                                      |              |                   |                           |                    |
| الصين                          | مؤشر SSE المركب                      | 3,888.60 ▼   | (1.7%)            | 16.0%                     | 12.7%              |
| الهند                          | مؤشر SENSEX                          | 85,706.67 ▲  | 2.1%              | 9.7%                      | 8.2%               |
| البرازيل                       | مؤشر BOVESPA                         | 159,072.13 ▲ | 6.4%              | 32.2%                     | (10.4%)            |
| المكسيك                        | مؤشر BOLSA                           | 63,596.78 ▲  | 1.3%              | 28.4%                     | (13.7%)            |
| كوريا                          | مؤشر KOSPI                           | 3,926.59 ▼   | (4.4%)            | 63.6%                     | (9.6%)             |
| تايوان                         | مؤشر TAIEX                           | 27,626.48 ▼  | (2.1%)            | 19.9%                     | 28.5%              |
| الأسواق العالمية               |                                      |              |                   |                           |                    |
| عالم                           | مؤشر MSCI العالمي                    | 1,005.14 ▼   | (0.1%)            | 19.5%                     | 17.0%              |
| آسيا                           | مؤشر MSCI لبلدان آسيا والمحيط الهادئ | 223.24 ▼     | (2.3%)            | 22.9%                     | 7.2%               |
| أوروبا                         | DJ Stoxx 600                         | 576.43 ▲     | 0.8%              | 13.6%                     | 6.0%               |
| أوروبا                         | FTSEurofirst 300                     | 2,295.73 ▲   | 0.9%              | 13.9%                     | 6.7%               |
| الأسواق الناشئة                | مؤشر MSCI للأسواق الناشئة            | 1,366.92 ▼   | (2.5%)            | 27.1%                     | 5.1%               |
| أمريكا                         | S&P 500                              | 6,849.09 ▲   | 0.1%              | 16.4%                     | 23.3%              |
| أمريكا                         | DJIA                                 | 47,716.42 ▲  | 0.3%              | 12.2%                     | 12.9%              |
| أمريكا                         | NASDAQ Composite                     | 23,365.69 ▼  | (1.5%)            | 21.0%                     | 28.6%              |
| بريطانيا                       | FTSE 100                             | 9,720.51 ▲   | 0.0%              | 18.9%                     | 5.7%               |
| ألمانيا                        | DAX                                  | 23,836.79 ▼  | (0.5%)            | 19.7%                     | 18.8%              |
| اليابان                        | NIKKEI 225                           | 50,253.91 ▼  | (4.1%)            | 26.0%                     | 19.2%              |
| هونغ كونغ                      | HANG SENG INDEX                      | 25,858.89 ▼  | (0.2%)            | 28.9%                     | 17.7%              |
| السلع                          |                                      |              |                   |                           |                    |
| نفط                            | خام الأوبك                           | 63.92 ▼      | (4.2%)            | (14.3%)                   | (4.9%)             |
| نفط                            | برنت                                 | 63.20 ▼      | (2.9%)            | (15.3%)                   | (3.1%)             |
| نفط                            | الكويت                               | 63.98 ▼      | (3.7%)            | (16.0%)                   | (3.9%)             |
| غاز طبيعي                      | NYMEX (USD/MMBtu)                    | 4.85 ▲       | 11.0%             | 4.2%                      | (1.4%)             |
| الذهب                          | سبوت Oz/\$                           | 4,239.43 ▲   | 5.9%              | 61.5%                     | 27.2%              |

في هذا التقرير...

الكويت ..... 2  
السعودية ..... 9  
دبي ..... 16  
ناسداك دبي ..... 19  
أبوظبي ..... 21  
قطر ..... 24  
البحرين ..... 27  
عمان ..... 29  
مصر ..... 33  
الأردن ..... 39  
تونس ..... 44

للمزيد من المعلومات الرجاء الاتصال بإدارة بحوث الاستثمار عبر موقع الشركة على الإنترنت:  
<http://www.kamcoinvest.com>

أو عبر البريد الإلكتروني:  
[kamcoird@kamcoinvest.com](mailto:kamcoird@kamcoinvest.com)

أو على (965)22336600، فاكس (965)22492395. شركة كامكو للاستثمار - ش.م.ك (عامة)

المصدر: بلومبرغ بحوث كامكو إنفست

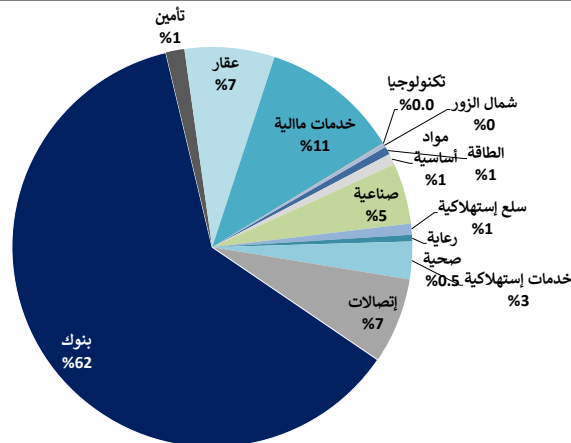
نوفمبر-2025

## التقرير الشهري لبورصة الكويت

### عوائد القطاعات

| إغلاق المؤشرات   | التغيير<br>الشهري | التغيير منذ<br>بداية 2025 | أداء عام<br>2024 |
|------------------|-------------------|---------------------------|------------------|
| مؤشر السوق العام | ▼ (1.9%)          | 20.3%                     | 8,856.3          |
| الطاقة           | ▼ (5.6%)          | 46.1%                     | 1,737.1          |
| مواد أساسية      | ▼ (4.1%)          | (7.2%)                    | 845.8            |
| صناعية           | ▼ (3.5%)          | 4.0%                      | 752.8            |
| سلع استهلاكية    | ▲ 21.4%           | 58.8%                     | 1,586.1          |
| رعاية صحية       | ▲ 1.5%            | 28.5%                     | 588.8            |
| خدمات استهلاكية  | ▲ 1.0%            | 13.8%                     | 2,415.6          |
| اتصالات          | ▲ 0.6%            | 18.8%                     | 1,208.9          |
| بنوك             | ▼ (2.1%)          | 19.2%                     | 2,156.9          |
| تأمين            | ▲ 1.8%            | (4.0%)                    | 1,972.1          |
| عقار             | ▼ (2.6%)          | 47.5%                     | 1,996.2          |
| خدمات مالية      | ▼ (3.7%)          | 25.3%                     | 1,893.5          |
| تكنولوجيا        | ▼ (19.0%)         | (1.4%)                    | 1,025.8          |
| منافع            | ▼ (7.7%)          | 3.3%                      | 410.5            |

### توزيع القيمة السوقية على القطاعات



### أداء أكبر عشر شركات كويتية مدرجة في البورصة

| القيمة السوقية<br>مليون د.ك. | مضاعف السعر<br>للربحية (X) | العائد على<br>حقوق المساهمين |
|------------------------------|----------------------------|------------------------------|
| 1                            | 24.1                       | 10.9%                        |
| 2                            | 14.4                       | 13.8%                        |
| 3                            | 31.0                       | 10.7%                        |
| 4                            | 9.0                        | 20.3%                        |
| 5                            | 19.3                       | 11.6%                        |
| 6                            | 24.4                       | 7.0%                         |
| 7                            | 8.6                        | 21.2%                        |
| 8                            | 28.6                       | 5.6%                         |
| 9                            | 18.6                       | 5.2%                         |
| 10                           | 28.9                       | 36.2%                        |
| الاجمالي                     | 18.18                      | 12.2%                        |

تم احتساب العائد على حقوق المساهمين على أساس صافي الأرباح لـ 12 شهر المنتهية في 30 سبتمبر 2025 وحقوق المساهمين كما في 30 سبتمبر 2025

### الشركات الأكثر صعوداً وإنخفاضاً والأكثر نشاطاً خلال الشهر

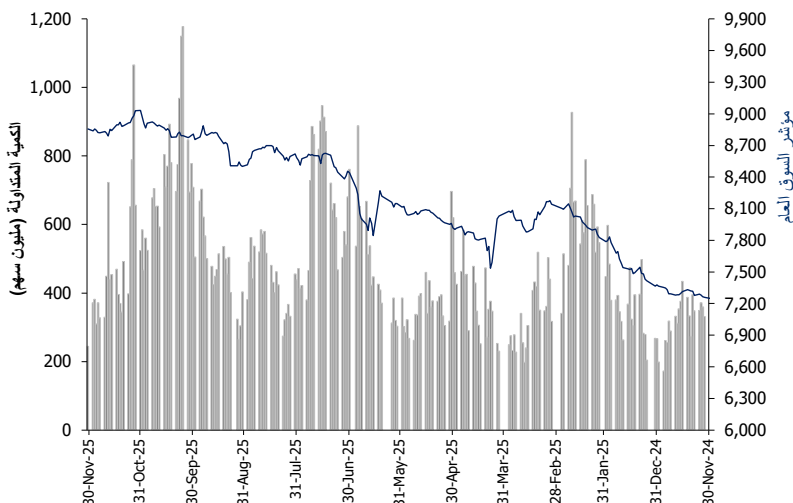
| الشركات الأكثر صعوداً (%) | الإقفال (د.ك.) | التغيير (د.ك.) | التغيير (%) |
|---------------------------|----------------|----------------|-------------|
| شركة اكتتاب القابضة       | 0.041          | 0.016          | 63.9%       |
| شركة حيت للاتصالات        | 0.977          | 0.290          | 42.2%       |
| شركة التمدين الاستثمارية  | 1.100          | 0.302          | 37.8%       |
| شركة ميزان القابضة        | 1.467          | 0.282          | 23.8%       |
| شركة التقدم التكنولوجي    | 0.680          | 0.125          | 22.5%       |

| الشركات الأكثر إنخفاضاً (%)     | الإقفال (د.ك.) | التغيير (د.ك.) | التغيير (%) |
|---------------------------------|----------------|----------------|-------------|
| شركة مراكز التجارة العقارية     | 0.349          | (0.319)        | (47.8%)     |
| الشركة العربية العقارية         | 0.181          | (0.093)        | (33.9%)     |
| شركة رابطة الكويت والخليج للنقل | 0.076          | (0.031)        | (28.7%)     |
| شركة الديرة القابضة             | 0.530          | (0.199)        | (27.3%)     |
| شركة الأرجان العالمية العقارية  | 0.111          | (0.029)        | (20.7%)     |

| الشركات الأكثر نشاطاً من حيث الكمية المتداولة | الإقفال (د.ك.) | التغيير % | الكمية المتداولة (سهم) |
|---|----------------|-----------|------------------------|
| شركة اكتتاب القابضة                           | 0.041          | 63.9%     | 2,098,068,474          |
| مجموعة جى إف إتش المالية                      | 0.184          | (2.6%)    | 916,045,558            |
| الشركة الوطنية للتنظيف                        | 0.127          | (19.6%)   | 605,230,084            |
| شركة الأرجان العالمية العقارية                | 0.111          | (20.7%)   | 397,903,161            |
| شركة منازل القابضة                            | 0.061          | (5.2%)    | 317,700,769            |

المصدر: بلومبرغ، بحث كامكو إنكست

### أداء المؤشر مقابل الكمية



حركة الاسهم 5 = 108 27

### بيانات تداول البورصة ونسب التذبذب

| أداء البورصة                   | الإقفال   | التغيير (نقطة) | التغيير الشهري (%) | التغيير منذ بداية عام 2025 | أداء عام 2024 |
|--------------------------------|-----------|----------------|--------------------|----------------------------|---------------|
| مؤشر السوق الأول               | 9,428.23  | (137.7)        | (1.4%)             | 20.3%                      | 4.8%          |
| مؤشر رئيسي 50                  | 8,440.57  | (413.1)        | (4.7%)             | 24.0%                      | 24.0%         |
| مؤشر السوق الرئيسي             | 8,316.88  | (363.2)        | (4.2%)             | 20.4%                      | 24.0%         |
| مؤشر السوق العام               | 8,856.27  | (175.6)        | (1.9%)             | 20.3%                      | 8.0%          |
| القيمة الرأسمالية (مليون د.ك.) | 53,100.29 | (1712.6)       | (3.1%)             | 22.3%                      | 7.3%          |

| مؤشرات التداول      | القيمة   | التغيير الشهري | التغيير الشهري (%) | المعدل اليومي منذ بداية عام 2024 | منذ بداية عام 2025 |
|---------------------|----------|----------------|--------------------|----------------------------------|--------------------|
| الكمية (مليون سهم)  | 10,024.6 | (6174)         | (38.1%)            | 493.1                            | 272.2              |
| القيمة (مليون د.ك.) | 2092.25  | (1177)         | (36.0%)            | 110.3                            | 59.8               |
| عدد الصفقات         | 539,919  | (240344)       | (30.8%)            | 24,974                           | 15,770             |

نوفمبر-2025

السوق الأول

| مؤشرات التداول الشهرية | الكمية المتداولة (مليون سهم) | التغيير منذ بداية عام 2025 | العائد على حقوق المساهمين | مؤشرات التداول        |               |                             |                     | القيمة الرأسمالية     |                           |             | السعر              |                   | مكونات السوق الاول                             |   |
|------------------------|------------------------------|----------------------------|---------------------------|-----------------------|---------------|-----------------------------|---------------------|-----------------------|---------------------------|-------------|--------------------|-------------------|--|---|
|                        |                              |                            |                           | معامل المخاطرة (Beta) | العائد الجاري | مضاعف السعر للقيمة الدفترية | مضاعف السعر للربحية | الوزن من بورصة الكويت | الوزن من مؤشر السوق الاول | مليون (د.ك) | التغيير الشهري (%) | سعر الإقفال (د.ك) |  |   |
| 101.3                  | 99.8                         | 17.5%                      | 13.8%                     | 1.21                  | 3.5%          | 1.98                        | 14.4                | 16.5%                 | 20.1%                     | 8,769       | (4.5%)             | 1.003             | بنك الكويت الوطني                              | ▼ |
| 44.6                   | 127.6                        | 15.0%                      | 7.0%                      | 1.06                  | 2.8%          | 1.70                        | 24.4                | 2.7%                  | 3.3%                      | 1,425       | 1.7%               | 0.357             | بنك الخليج                                     | ▲ |
| 5.0                    | 17.6                         | 14.3%                      | 9.2%                      | 0.66                  | 3.5%          | 1.13                        | 12.3                | 1.4%                  | 1.7%                      | 741         | (1.4%)             | 0.283             | البنك الأهلي الكويتي                           | ▼ |
| 26.0                   | 98.7                         | 53.8%                      | 7.4%                      | 1.01                  | 1.7%          | 1.29                        | 17.6                | 0.9%                  | 1.1%                      | 479         | 0.4%               | 0.268             | بنك الكويت الدولي                              | ▲ |
| 30.7                   | 134.0                        | 33.2%                      | 5.2%                      | 1.10                  | 2.7%          | 0.96                        | 18.6                | 1.6%                  | 2.0%                      | 849         | (5.5%)             | 0.223             | بنك برقان                                      | ▼ |
| 142.6                  | 179.1                        | 15.4%                      | 10.9%                     | 1.36                  | 2.7%          | 2.63                        | 24.1                | 27.7%                 | 33.8%                     | 14,726      | (0.7%)             | 0.797             | بيت التمويل الكويتي                            | ▼ |
| 21.4                   | 30.2                         | 32.7%                      | 10.7%                     | 1.03                  | 1.4%          | 3.31                        | 31.0                | 5.9%                  | 7.2%                      | 3,127       | (1.0%)             | 0.709             | بنك بوبيان                                     | ▼ |
| 13.7                   | 56.8                         | 35.3%                      | 14.7%                     | 0.96                  | 5.5%          | 0.94                        | 6.4                 | 0.2%                  | 0.3%                      | 129         | (6.8%)             | 0.234             | الشركة الكويتية للاستثمار                      | ▼ |
| 8.9                    | 28.3                         | 16.1%                      | 9.8%                      | 1.32                  | 7.4%          | 1.02                        | 10.4                | 0.4%                  | 0.5%                      | 235         | (13.2%)            | 0.295             | شركة الاستثمارات الوطنية                       | ▼ |
| 11.0                   | 127.5                        | (7.3%)                     | 2.5%                      | 0.80                  | 0.0%          | 0.67                        | 26.6                | 0.8%                  | 1.0%                      | 441         | 0.1%               | 0.088             | شركة مشاريع الكويت (القابضة)                   | ▲ |
| 62.0                   | 168.1                        | 34.0%                      | 9.6%                      | 1.03                  | 0.8%          | 1.51                        | 15.6                | 0.6%                  | 0.7%                      | 322         | (9.9%)             | 0.355             | مجموعة أركان المالية للتمويل والاستثمار        | ▼ |
| 22.4                   | 105.7                        | 34.4%                      | 16.7%                     | 1.27                  | 3.6%          | 1.20                        | 7.2                 | 0.3%                  | 0.3%                      | 140         | (0.5%)             | 0.211             | شركة أعيان للإجارة والاستثمار                  | ▼ |
| 68.3                   | 171.9                        | 53.5%                      | 6.5%                      | 0.97                  | 0.0%          | 0.22                        | 3.3                 | 0.1%                  | 0.1%                      | 42          | (7.5%)             | 0.393             | شركة عقارات الكويت                             | ▼ |
| 15.3                   | 37.0                         | 8.2%                       | 4.8%                      | 0.37                  | 3.5%          | 1.43                        | 29.9                | 0.5%                  | 0.6%                      | 256         | (1.9%)             | 0.411             | الشركة الصالحية العقارية                       | ▼ |
| 27.6                   | 26.2                         | 51.6%                      | 11.6%                     | 1.00                  | 1.3%          | 2.25                        | 19.3                | 3.0%                  | 3.7%                      | 1,612       | 8.2%               | 1.090             | شركة المباني                                   | ▲ |
| 14.1                   | 70.0                         | 39.9%                      | 5.0%                      | 0.65                  | 1.4%          | 1.28                        | 25.5                | 0.7%                  | 0.9%                      | 381         | (5.6%)             | 0.201             | الشركة التجارية العقارية                       | ▼ |
| 32.4                   | 114.6                        | 21.9%                      | 12.3%                     | 1.41                  | 3.5%          | 1.26                        | 10.3                | 1.4%                  | 1.7%                      | 729         | (1.0%)             | 0.288             | مجموعة الصناعات الوطنية                        | ▼ |
| 10.0                   | 4.6                          | 16.1%                      | 7.0%                      | 0.98                  | 3.3%          | 1.33                        | 19.0                | 0.8%                  | 1.0%                      | 435         | (7.2%)             | 2.089             | شركة الخليج للكابلات و الصناعات الكهربائية     | ▼ |
| 15.7                   | 16.7                         | 8.6%                       | 12.4%                     | 0.67                  | 3.8%          | 2.13                        | 17.1                | 0.3%                  | 0.4%                      | 164         | (3.9%)             | 0.911             | شركة الصناعات الهندسية الثقيلة وبناء السفن     | ▼ |
| 10.6                   | 17.6                         | (8.9%)                     | 8.6%                      | 0.73                  | 6.7%          | 1.33                        | 15.4                | 0.6%                  | 0.7%                      | 317         | (3.4%)             | 0.592             | شركة بوبيان للبتروكيماويات                     | ▼ |
| 42.8                   | 300.2                        | (42.5%)                    | NM                        | 1.57                  | 6.7%          | 0.60                        | NM                  | 0.7%                  | 0.8%                      | 362         | (6.0%)             | 0.142             | أجيليتي للمخازن العمومية                       | ▼ |
| 45.3                   | 86.2                         | 11.1%                      | 20.3%                     | 1.21                  | 11.5%         | 1.83                        | 9.0                 | 4.2%                  | 5.2%                      | 2,254       | (1.9%)             | 0.521             | زين  | ▼ |
| 7.6                    | 3.1                          | (9.2%)                     | 36.1%                     | 0.50                  | 14.1%         | 3.31                        | 9.2                 | 0.6%                  | 0.8%                      | 333         | (0.1%)             | 2.471             | هيومن سوفت القابضة                             | ▼ |
| 42.5                   | 36.5                         | (25.7%)                    | 41.2%                     | 0.77                  | 0.0%          | 6.46                        | 15.7                | 0.6%                  | 0.7%                      | 315         | (0.1%)             | 1.082             | شركة ايغا للفنادق والمنشآت                     | ▼ |
| 27.1                   | 15.9                         | 71.6%                      | 38.6%                     | 0.76                  | 2.3%          | 7.80                        | 20.2                | 0.7%                  | 0.9%                      | 381         | 17.4%              | 1.730             | شركة طيران الجزيرة                             | ▲ |
| 167.0                  | 916.0                        | 87.8%                      | 12.8%                     | 0.95                  | 2.5%          | 2.22                        | 17.4                | 1.3%                  | 1.6%                      | 705         | (2.6%)             | 0.184             | بيت التمويل الخليجي                            | ▼ |
| 70.2                   | 243.4                        | 64.6%                      | 5.6%                      | 1.00                  | 0.0%          | 1.61                        | 28.6                | 2.5%                  | 3.0%                      | 1,318       | 1.4%               | 0.293             | بنك وربة                                       | ▲ |
| 17.7                   | 28.3                         | 20.6%                      | 14.0%                     | 0.64                  | 5.4%          | 2.80                        | 20.0                | 1.2%                  | 1.5%                      | 648         | 9.3%               | 0.649             | شركة الاتصالات الكويتية                        | ▲ |
| 27.1                   | 17.0                         | 63.0%                      | 13.5%                     | 0.47                  | 1.7%          | 3.65                        | 27.0                | 0.9%                  | 1.0%                      | 456         | 23.8%              | 1.467             | شركة ميزان القابضة                             | ▲ |
| 12.5                   | 24.4                         | 7.2%                       | 11.2%                     | 0.55                  | 5.1%          | 2.00                        | 17.8                | 0.2%                  | 0.3%                      | 125         | (8.7%)             | 0.493             | الشركة المتكاملة القابضة ش.م.ك                 | ▼ |
| 19.9                   | 5.0                          | 67.6%                      | 36.2%                     | 0.94                  | 2.1%          | 10.44                       | 28.9                | 1.5%                  | 1.8%                      | 774         | (4.1%)             | 3.855             | شركة بورصة الكويت للأوراق المالية (ش.م.ك) عامة | ▼ |
| 31.3                   | 28.8                         | 43.8%                      | 32.8%                     | 0.48                  | 5.6%          | 4.29                        | 13.1                | 0.8%                  | 0.9%                      | 406         | 4.8%               | 1.125             | شركة أولاد علي الغانم للسيارات                 | ▲ |
| 14.0                   | 32.1                         | 1.0%                       | 15.3%                     | 0.63                  | 8.1%          | 2.40                        | 15.6                | 0.2%                  | 0.3%                      | 125         | (5.9%)             | 0.416             | شركة مجموعة البيوت الاستثمارية القابضة ش.م.ك   | ▼ |
| 1,208.8                | 3,369.0                      | 20.3%                      | 10.4%                     |                       | 3.78%         | 1.70                        | 17.5                | 82%                   | 100%                      | 43,521      | -1.44%             | 9,428.23          | الإجمالي لمكونات السوق الأول                   |   |
| 883.4                  | 6,655.6                      |                            | 6.9%                      |                       | 1.75%         | 1.16                        | 11.6                | 18%                   |                           | 9,579       |                    |                   | إجمالي الشركات الأخرى المدرجة في بورصة الكويت  |   |

## التقرير الشهري لبورصة الكويت نوفمبر-2025

| الشركة  | رمز رويترز | مؤشرات التقييم                |                                       |                               |                          | السعر            |                          | القيمة<br>الرأسمالية<br>(مليون دك) | أعلى إقفال<br>خلال سنة<br>(دك) | أدنى إقفال<br>خلال سنة<br>(دك) | مؤشرات التداول الشهرية       |                              | التغير منذ<br>بداية العام 2025 | معدل دوران<br>السهم منذ<br>بداية العام 2025 | العائد على<br>حقوق<br>المساهمين |
|---|------------|-------------------------------|---------------------------------------|-------------------------------|--------------------------|------------------|--------------------------|------------------------------------|--------------------------------|--------------------------------|------------------------------|------------------------------|--------------------------------|---|---------------------------------|
|   |            | مضاعف<br>السعر<br>للربحية (x) | مضاعف<br>السعر للقيمة<br>الدفترية (x) | مضاعف<br>العائد الجاري<br>(%) | معامل المخاطرة<br>(Beta) | الإقفال<br>(د.ك) | التغيير<br>الشهري<br>(%) |                                    |                                |                                | القيمة<br>المتداولة<br>(د.ك) | الكمية<br>المتداولة<br>(سهم) |                                |   |                                 |
| ▼ شركة سنرجي القابضة                          | SENE.KW    | NM                            | 2.3                                   | 0.0%                          | 1.07                     | 0.105            | (19.8%)                  | 21.0                               | 0.143                          | 0.036                          | 7,094,293                    | 60,688,162                   | 74.4%                          | 516.9%                                      | 2.6%                            |
| ▼ شركة المجموعة البترولية المستقلة            | IPGK.KW    | 11.2                          | 1.0                                   | 6.3%                          | 0.27                     | 0.606            | (4.9%)                   | 109.6                              | 0.834                          | 0.460                          | 283,849                      | 462,052                      | 28.1%                          | 2.3%  | 8.7%                            |
| ▼ الشركة الوطنية للخدمات البترولية            | NAPS.KW    | 8.4                           | 2.7                                   | 4.4%                          | 0.17                     | 1.530            | (4.2%)                   | 148.4                              | 1.669                          | 0.830                          | 289,898                      | 191,324                      | 70.0%                          | 2.1%  | 31.6%                           |
| ▼ شركة بيت الطاقة القابضة                     | ENER.KW    | NM                            | 4.1                                   | 0.0%                          | 0.76                     | 0.263            | (8.4%)                   | 11.9                               | 0.350                          | 0.139                          | 1,084,593                    | 3,877,837                    | 77.7%                          | 1108.5%                                     | NM                              |
| ▼ شركة برقان لحفر الآبار و التجارة و الصيانة  | ABAR.KW    | 13.5                          | 0.7                                   | 0.0%                          | 0.24                     | 0.200            | (3.4%)                   | 50.7                               | 0.235                          | 0.131                          | 2,321,385                    | 11,623,694                   | 22.7%                          | 82.5%                                       | 4.8%                            |
| الطاقة  |            | 11.2                          | 2.3                                   | 5.4%                          |                          |                  | (5.6%)                   | 341.5                              |                                |                                | 11,074,019                   | 76,843,069                   | 46.1%                          |   | 4.1%                            |
| ▼ شركة السكب الكويتية                         | KFDC.KW    | 18.5                          | 2.5                                   | 6.3%                          | 0.49                     | 0.634            | (4.2%)                   | 41.2                               | 0.720                          | 0.550                          | 382,170                      | 575,486                      | 1.8%                           | 18.4%                                       | 13.5%                           |
| ▼ شركة بوبيان للبتر وكيمويات                  | BPCC.KW    | 15.4                          | 1.3                                   | 6.7%                          | 0.73                     | 0.592            | (3.4%)                   | 316.6                              | 0.720                          | 0.585                          | 10,617,245                   | 17,642,221                   | (8.9%)                         | 40.0%                                       | 8.6%                            |
| ▼ شركة الكوت للمشاريع الصناعية                | ALKK.KW    | 16.7                          | 3.3                                   | 5.9%                          | 0.13                     | 1.183            | (5.8%)                   | 119.4                              | 2.145                          | 0.885                          | 18,200                       | 14,736                       | (5.3%)                         | 0.1%  | 19.4%                           |
| قطاع المواد الاساسية                          |            | 16.7                          | 2.5                                   | 6.3%                          |                          |                  | (4.1%)                   | 477.2                              |                                |                                | 11,017,615                   | 18,232,443                   | (7.2%)                         |   | 7.8%                            |
| ▼ شركة مجموعة الخصوصية القابضة                | SPEC.KW    | 14.9                          | 1.0                                   | 1.1%                          | 0.69                     | 0.170            | (4.0%)                   | 34.1                               | 0.189                          | 0.112                          | 2,624,577                    | 14,819,932                   | 41.0%                          | 196.9%                                      | 6.7%                            |
| ▲ شركة أسمنت الكويت                           | KCEM.KW    | 57.2                          | 1.3                                   | 1.4%                          | 0.63                     | 0.414            | 16.9%                    | 295.2                              | 0.420                          | 0.187                          | 3,336,156                    | 8,907,104                    | 82.4%                          | 11.3%                                       | 2.2%                            |
| ▼ شركة الخليج للكابلات و الصناعات الكهربائية  | CABL.KW    | 19.0                          | 1.3                                   | 3.3%                          | 0.98                     | 2.089            | (7.2%)                   | 434.9                              | 2.360                          | 1.588                          | 9,975,051                    | 4,560,385                    | 16.1%                          | 30.9%                                       | 7.0%                            |
| ▼ شركة الصناعات الهندسية الثقيلة و بناء السفن | SHIP.KW    | 17.1                          | 2.1                                   | 3.8%                          | 0.67                     | 0.911            | (3.9%)                   | 164.2                              | 0.970                          | 0.803                          | 15,655,985                   | 16,740,591                   | 8.6%                           | 87.9%                                       | 12.4%                           |
| ▼ شركة أسمنت بورتلاند كويت                    | PCEM.KW    | 27.6                          | 0.9                                   | 7.3%                          | 0.43                     | 0.685            | (3.8%)                   | 68.7                               | 0.843                          | 0.672                          | 604,099                      | 865,915                      | (15.5%)                        | 13.8%                                       | 3.3%                            |
| ▼ شركة الشعبية الصناعية                       | PAPE.KW    | 43.6                          | 1.4                                   | 4.5%                          | 0.24                     | 0.262            | (9.7%)                   | 26.0                               | 0.427                          | 0.159                          | 1,886,539                    | 6,383,658                    | 23.6%                          | 92.2%                                       | 3.3%                            |
| ▼ شركة المعادن والصناعات التحويلية            | MRCK.KW    | 66.3                          | 1.6                                   | 0.0%                          | 0.20                     | 0.140            | (20.0%)                  | 12.6                               | 0.233                          | 0.069                          | 526,256                      | 3,367,718                    | 16.7%                          | 110.5%                                      | 2.4%                            |
| ▼ شركة أسيكو للصناعات                         | ACIC.KW    | 68.5                          | 3.7                                   | 0.0%                          | 0.59                     | 0.327            | (8.4%)                   | 108.1                              | 0.390                          | 0.054                          | 40,996,016                   | 118,453,027                  | 299.3%                         | 555.7%                                      | 5.4%                            |
| ▼ شركة الصناعات الوطنية                       | NIBM.KW    | 19.9                          | 0.9                                   | 4.5%                          | 0.22                     | 0.222            | (2.6%)                   | 79.8                               | 0.294                          | 0.167                          | 136,142                      | 637,257                      | 25.4%                          | 4.1%  | 4.4%                            |
| ▲ شركة المعدات القابضة                        | EQUI.KW    | NM                            | 4.2                                   | 0.0%                          | 1.01                     | 0.436            | 16.0%                    | 10.9                               | 0.554                          | 0.138                          | 10,355,769                   | 24,128,004                   | 451.9%                         | 2483.1%                                     | NM                              |
| = الشركة الوطنية للصناعات الاستهلاكية         | NCCI.KW    | 32.4                          | 1.1                                   | 0.0%                          | 0.26                     | 0.117            | 0.0%                     | 35.1                               | 0.129                          | 0.090                          | 12,660,856                   | 110,282,095                  | 11.4%                          | 424.9%                                      | 3.5%                            |
| ▼ أجيليتي للمخازن العمومية                    | AGLT.KW    | NM                            | 0.6                                   | 6.7%                          | 1.57                     | 0.142            | (6.0%)                   | 362.4                              | 0.276                          | 0.132                          | 42,828,516                   | 300,224,472                  | (42.5%)                        | 122.9%                                      | NM                              |
| ▼ الشركة الوطنية للتنظيف                      | CLEA.KW    | 24.4                          | 1.0                                   | 0.0%                          | 0.81                     | 0.127            | (19.6%)                  | 31.7                               | 0.192                          | 0.045                          | 83,417,539                   | 605,230,084                  | 108.9%                         | 550.9%                                      | 4.1%                            |
| ▼ شركة رابطة الكويت و الخليج للنقل            | KGLK.KW    | NM                            | 3.1                                   | 0.0%                          | 0.80                     | 0.076            | (28.7%)                  | 21.0                               | 0.133                          | 0.045                          | 11,635,528                   | 129,988,534                  | 25.9%                          | 313.9%                                      | NM                              |
| ▼ الشركة الكويتية لبناء المعامل والمقاولات    | KCPC.KW    | 12.7                          | 1.3                                   | 4.2%                          | 0.47                     | 0.346            | (2.5%)                   | 47.3                               | 0.370                          | 0.276                          | 725,072                      | 2,077,336                    | 7.2%                           | 19.7%                                       | 10.6%                           |
| ▼ هيومن سوفت القابضة                          | HUMN.KW    | 9.2                           | 3.3                                   | 14.1%                         | 0.50                     | 2.471            | (0.1%)                   | 333.0                              | 2.809                          | 2.332                          | 7,573,409                    | 3,100,290                    | (9.2%)                         | 67.1%                                       | 36.1%                           |
| ▼ شركة الامتيازات الخليجية القابضة            | GFCI.KW    | NM                            | 10.9                                  | 0.0%                          | 1.24                     | 0.320            | (16.9%)                  | 12.8                               | 0.420                          | 0.078                          | 126,453                      | 373,365                      | 285.5%                         | 4.8%  | NM                              |
| ▼ شركة المجموعة المشتركة للمقاولات            | CGCK.KW    | 10.5                          | 2.5                                   | 3.0%                          | 0.70                     | 0.992            | (6.0%)                   | 169.7                              | 1.065                          | 0.574                          | 21,782,137                   | 21,764,992                   | 52.6%                          | 103.3%                                      | 23.4%                           |
| ▼ شركة المشاريع المتحدة للخدمات الجوية        | UPAC.KW    | NM                            | 0.9                                   | 0.0%                          | 0.23                     | 0.255            | (6.3%)                   | 96.3                               | 0.345                          | 0.132                          | 88,101                       | 351,669                      | 64.5%                          | 14.6%                                       | NM                              |
| ▼ شركة ميرد للنقل                             | MBRD.KW    | 14.0                          | 0.9                                   | 4.3%                          | 0.90                     | 0.116            | (10.1%)                  | 19.0                               | 0.135                          | 0.080                          | 1,535,255                    | 13,023,429                   | 23.4%                          | 199.7%                                      | 6.6%                            |

## التقرير الشهري لبورصة الكويت نوفمبر-2025

| الشركة                                 | رمز رويترز    | مؤشرات التقييم                |                                       |                          | السعر             |                       | القيمة<br>الرأسمالية<br>(مليون د.ك.) | أعلى إقفال<br>خلال سنة<br>(د.ك.) | أدنى إقفال<br>خلال سنة<br>(د.ك.) | التغير منذ<br>بداية العام 2025 | مؤشرات التداول الشهرية        |                              | معدل دوران<br>السهم منذ<br>بداية العام 2025 | العائد على<br>حقوق<br>المساهمين |
|--|---------------|-------------------------------|---------------------------------------|--------------------------|-------------------|-----------------------|--------------------------------------|----------------------------------|----------------------------------|--------------------------------|-------------------------------|------------------------------|---|---------------------------------|
|  |               | مضاعف<br>السعر<br>للربحية (x) | مضاعف<br>السعر للقيمة<br>الدفترية (x) | معامل المخاطرة<br>(Beta) | الإقفال<br>(د.ك.) | التغيير<br>الشهري (%) |                                      |                                  |                                  |                                | القيمة<br>المتداولة<br>(د.ك.) | الكمية<br>المتداولة<br>(سهم) |   |                                 |
| ▼ شركة صناعات أسمنت أم القيوين         | QIC.KW        | 8.8                           | 0.8                                   | 0.19                     | 0.137             | (1.4%)                | 49.7                                 | 0.270                            | 0.079                            | 61.9%                          | 2,699,563                     | 19,538,246                   | 23.6%                                       | 9.3%                            |
| ▼ الشركة المتكاملة القابضة ش.م.ك       | INTEGRATED.KW | 17.8                          | 2.0                                   | 0.55                     | 0.493             | (8.7%)                | 124.7                                | 0.625                            | 0.460                            | 7.2%                           | 12,544,493                    | 24,374,839                   | 108.1%                                      | 11.2%                           |
| ▼ شركة جاسم للنقل والمناولة ش.م.ك      | JTC.KW        | 10.1                          | 1.2                                   | 0.07                     | 0.450             | (2.0%)                | 67.5                                 | 0.472                            | 0.360                            | 18.1%                          | 2,566,896                     | 5,598,421                    | 31.5%                                       | 11.7%                           |
| قطاع الصناعة                           |               | 18.4                          | 1.3                                   | 4.3%                     |                   | (3.5%)                | 2,604.6                              |                                  |                                  | 4.0%                           | 286,280,408                   | 1,434,791,363                |   | 7.6%                            |
| ▼ شركة نقل و تجارة المواشي             | CATT.KW       | NM                            | 1.1                                   | 0.28                     | 0.114             | (10.9%)               | 23.9                                 | 0.155                            | 0.092                            | 6.5%                           | 830,707                       | 6,978,884                    | 104.6%                                      | NM                              |
| ▲ شركة ميزان القابضة                   | MEZZ.KW       | 27.0                          | 3.7                                   | 1.7%                     | 1.467             | 23.8%                 | 455.9                                | 1.800                            | 0.760                            | 63.0%                          | 27,123,718                    | 16,993,525                   | 44.7%                                       | 13.5%                           |
| السلع الاستهلاكية                      |               | 27.0                          | 2.4                                   | 1.7%                     |                   | 21.4%                 | 479.8                                |                                  |                                  | 58.8%                          | 27,954,425                    | 23,972,409                   |   | 26.4%                           |
| ▲ شركة التقدم التكنولوجي               | ATCK.KW       | NM                            | 1.9                                   | 2.5%                     | 0.680             | 22.5%                 | 122.4                                | 0.935                            | 0.324                            | 109.8%                         | 1,221,714                     | 1,921,986                    | 4.2%  | NM                              |
| ▼ شركة عيادة الميدان لخدمات طب الأسنان | MIDAN.KW      | 23.4                          | 1.8                                   | 1.9%                     | 0.790             | (10.1%)               | 160.0                                | 0.910                            | 0.548                            | (0.9%)                         | 359,486                       | 477,569                      | 3.0%  | 7.7%                            |
| قطاع الرعاية الصحية                    |               | 23.4                          | 1.8                                   | 2.2%                     |                   | 1.5%                  | 282.4                                |                                  |                                  | 28.5%                          | 1,581,200                     | 2,399,555                    |   | NM                              |
| ▲ شركة السينما الكويتية الوطنية        | KCIN.KW       | 7.1                           | 1.3                                   | 5.2%                     | 1.385             | 16.3%                 | 128.3                                | 1.400                            | 1.005                            | 19.4%                          | 138,080                       | 103,822                      | 1.6%  | 18.0%                           |
| ▲ شركة الفنادق الكويتية                | KHOT.KW       | 12.4                          | 1.8                                   | 0.0%                     | 0.246             | 6.5%                  | 13.9                                 | 0.365                            | 0.151                            | 41.4%                          | 347,160                       | 1,432,971                    | 20.5%                                       | 14.9%                           |
| ▼ شركة ايفا للفنادق والمنتجعات         | IFAH.KW       | 15.7                          | 6.5                                   | 0.0%                     | 1.082             | (0.1%)                | 315.1                                | 2.034                            | 0.769                            | (25.7%)                        | 42,541,023                    | 36,477,920                   | 94.4%                                       | 41.2%                           |
| ▼ الشركة الأولى للتسويق المحلي للوقود  | OULA.KW       | 17.8                          | 1.6                                   | 1.7%                     | 0.294             | (3.9%)                | 130.8                                | 0.700                            | 0.250                            | (8.9%)                         | 18,753,734                    | 59,011,124                   | 657.5%                                      | 8.9%                            |
| ▼ الشركة الكويتية للمنتزهات            | MUNK.KW       | NM                            | 0.7                                   | 2.2%                     | 0.129             | (11.0%)               | 27.9                                 | 0.157                            | 0.101                            | 18.6%                          | 106,954                       | 803,106                      | 28.5%                                       | NM                              |
| ▲ شركة طيران الجزيرة                   | JAZK.KW       | 20.2                          | 7.8                                   | 2.3%                     | 1.730             | 17.4%                 | 380.6                                | 1.900                            | 0.891                            | 71.6%                          | 27,095,659                    | 15,926,002                   | 60.1%                                       | 38.6%                           |
| ▼ شركة السور لتسويق الوقود             | SOOR.KW       | 25.4                          | 1.2                                   | 2.6%                     | 0.270             | (0.7%)                | 113.6                                | 0.441                            | 0.197                            | 23.7%                          | 794,127                       | 2,916,528                    | 34.3%                                       | 4.6%                            |
| ▼ شركة طفل المستقبل الترفيهية العقارية | KIDK.KW       | 55.7                          | 1.0                                   | 2.4%                     | 0.124             | (11.4%)               | 14.8                                 | 0.147                            | 0.098                            | 14.6%                          | 4,855,774                     | 38,462,187                   | 299.3%                                      | 1.9%                            |
| = شركة العيد للاغذية                   | ALEID.KW      | 12.2                          | 1.4                                   | 6.0%                     | 0.216             | 0.0%                  | 67.5                                 | 0.251                            | 0.201                            | (14.1%)                        | 0                             | 0                            | 126.9%                                      | 11.8%                           |
| ▼ شركة النخيل للإنتاج الزراعي          | PAPK.KW       | 19.5                          | 2.3                                   | 2.3%                     | 0.255             | (8.6%)                | 13.3                                 | 0.555                            | 0.195                            | 13.8%                          | 1,917,878                     | 7,043,283                    | 327.5%                                      | 11.6%                           |
| ▲ شركة أولاد علي الغانم للسيارات       | ALG.KW        | 13.1                          | 4.3                                   | 5.6%                     | 1.125             | 4.8%                  | 405.8                                | 1.155                            | 0.774                            | 43.8%                          | 31,325,413                    | 28,782,271                   | 67.0%                                       | 32.8%                           |
| الخدمات الاستهلاكية                    |               | 16.8                          | 1.6                                   | 2.4%                     |                   | 1.0%                  | 1,611.7                              |                                  |                                  | 13.8%                          | 127,875,803                   | 190,959,214                  |   | 4.5%                            |
| ▼ زين                                  | ZAIN.KW       | 9.0                           | 1.8                                   | 11.5%                    | 0.521             | (1.9%)                | 2,254.4                              | 0.543                            | 0.441                            | 11.1%                          | 45,316,491                    | 86,154,442                   | 19.3%                                       | 20.3%                           |
| ▼ الشركة الوطنية للاتصالات المتنقلة    | NMTC.KW       | 9.3                           | 1.1                                   | 6.4%                     | 1.393             | (2.2%)                | 698.1                                | 1.450                            | 0.988                            | 30.8%                          | 953,371                       | 680,497                      | 4.0%  | 12.4%                           |
| ▼ شركة الاتصالات الكويتية              | STC.KW        | 20.0                          | 2.8                                   | 5.4%                     | 0.649             | 9.3%                  | 648.2                                | 0.660                            | 0.519                            | 20.6%                          | 17,655,255                    | 28,263,023                   | 24.3%                                       | 14.0%                           |
| ▲ شركة حيات للاتصالات                  | DIGITUS.KW    | NM                            | 19.1                                  | 0.0%                     | 0.977             | 42.2%                 | 85.3                                 | 0.985                            | 0.059                            | 1295.7%                        | 5,094,949                     | 6,894,057                    | 232.2%                                      | NM                              |
| قطاع الاتصالات                         |               | 9.3                           | 2.3                                   | 6.4%                     |                   | 0.6%                  | 3,686.0                              |                                  |                                  | 18.8%                          | 69,020,065                    | 121,992,019                  |   | 10.2%                           |
| ▼ بنك الكويت الوطني                    | NBKK.KW       | 14.4                          | 2.0                                   | 3.5%                     | 1.003             | (4.5%)                | 8,769.0                              | 1.116                            | 0.824                            | 17.5%                          | 101,320,810                   | 99,806,225                   | 13.5%                                       | 13.8%                           |
| ▲ بنك الخليج                           | GBKK.KW       | 24.4                          | 1.7                                   | 2.8%                     | 0.357             | 1.7%                  | 1,425.4                              | 0.361                            | 0.279                            | 15.0%                          | 44,620,559                    | 127,628,969                  | 49.0%                                       | 7.0%                            |
| ▼ البنك التجاري الكويتي                | CBKK.KW       | 8.6                           | 1.8                                   | 8.0%                     | 0.620             | (9.5%)                | 1,358.6                              | 0.852                            | 0.495                            | 11.3%                          | 165,445                       | 264,088                      | 0.5%  | 21.2%                           |
| ▼ البنك الأهلي الكويتي                 | ABKK.KW       | 12.3                          | 1.1                                   | 3.5%                     | 0.283             | (1.4%)                | 740.8                                | 0.314                            | 0.248                            | 14.3%                          | 4,991,589                     | 17,591,624                   | 26.1%                                       | 9.2%                            |
| ▲ بنك الكويت الدولي                    | KIBK.KW       | 17.6                          | 1.3                                   | 1.7%                     | 0.268             | 0.4%                  | 479.3                                | 0.296                            | 0.174                            | 53.8%                          | 25,974,790                    | 98,710,532                   | 141.2%                                      | 7.4%                            |
| ▲ بنك برقان                            | BURG.KW       | 18.6                          | 1.0                                   | 2.7%                     | 0.223             | (5.5%)                | 848.8                                | 0.289                            | 0.168                            | 33.2%                          | 30,678,989                    | 133,985,364                  | 34.8%                                       | 5.2%                            |
| ▼ بيت التمويل الكويتي                  | KFIN.KW       | 24.1                          | 2.6                                   | 2.7%                     | 0.797             | (0.7%)                | 14,726.3                             | 0.816                            | 0.667                            | 15.4%                          | 142,641,194                   | 179,118,453                  | 14.8%                                       | 10.9%                           |
| ▼ بنك بوبيان                           | BOUK.KW       | 31.0                          | 3.3                                   | 1.4%                     | 0.709             | (1.0%)                | 3,127.3                              | 0.732                            | 0.516                            | 32.7%                          | 21,395,180                    | 30,177,594                   | 13.4%                                       | 10.7%                           |
| ▲ بنك وربة                             | WARB.KW       | 28.6                          | 1.6                                   | 0.0%                     | 0.293             | 1.4%                  | 1,318.0                              | 0.301                            | 0.174                            | 64.6%                          | 70,154,912                    | 243,418,936                  | 101.9%                                      | 5.6%                            |
| قطاع البنوك                            |               | 18.6                          | 1.7                                   | 2.8%                     |                   | (2.1%)                | 32,793.4                             |                                  |                                  | 19.2%                          | 441,943,468                   | 930,701,785                  |   | 10.1%                           |



# التقرير الشهري لبورصة الكويت نوفمبر-2025

| الشركة                                  | رمز رويترز    | مؤشرات التقييم                |   |  |                          | السعر            |                       | القيمة<br>الرأسمالية<br>(مليون د.ك) | أعلى إقفال<br>خلال سنة<br>(د.ك) | أدنى إقفال<br>خلال سنة<br>(د.ك) | مؤشرات التداول الشهرية       |                              | التغير منذ<br>بداية العام 2025 | معدل دوران<br>السهم منذ<br>بداية العام 2025 | العائد على<br>حقوق<br>المساهمين |
|---|---------------|-------------------------------|---|--|--------------------------|------------------|-----------------------|-------------------------------------|---------------------------------|---------------------------------|------------------------------|------------------------------|--------------------------------|---|---------------------------------|
|   |               | مضاعف<br>السعر<br>للربحية (x) | مضاعف<br>السعر<br>للقائمة<br>الدفترية (x) | مضاعف<br>السعر<br>للقيمة<br>الدفترية (x) | معامل المخاطرة<br>(Beta) | الإقفال<br>(د.ك) | التغيير<br>الشهري (%) |                                     |                                 |                                 | القيمة<br>المتداولة<br>(د.ك) | الكمية<br>المتداولة<br>(سهم) |                                |   |                                 |
| ▲ شركة الكويت للتأمين                   | KINS.KW       | 9.7                           | 0.6                                       | 6.5%                                     | 0.07                     | 0.582            | 1.0%                  | 107.6                               | 0.650                           | 0.490                           | 467,617                      | 805,448                      | (1.4%)                         | 7.9%  | 6.6%                            |
| ▼ مجموعة الخليج للتأمين                 | GINS.KW       | 14.5                          | 1.0                                       | 2.5%                                     | 0.09                     | 0.919            | 7.6%                  | 260.8                               | 1.478                           | 0.848                           | 2,431                        | 2,795                        | (18.7%)                        | 0.1%  | 7.2%                            |
| ▼ الشركة الأهلية للتأمين                | AINS.KW       | 8.2                           | 1.1                                       | 1.7%                                     | 0.13                     | 0.810            | (1.6%)                | 191.2                               | 0.937                           | 0.668                           | 1,003,134                    | 1,236,320                    | (1.4%)                         | 2.8%  | 13.5%                           |
| ▼ ششركة وربة للتأمين وإعادة التأمين     | WINSRE.KW     | 9.4                           | 0.8                                       | 6.6%                                     | 0.42                     | 0.175            | (2.8%)                | 42.8                                | 0.197                           | 0.133                           | 214,549                      | 1,222,439                    | 6.7%                           | 20.7%                                       | 8.7%                            |
| ▲ شركة إعادة التأمين الكويتية           | KWRE.KW       | 7.2                           | 1.2                                       | 2.5%                                     | 0.11                     | 0.405            | 1.5%                  | 125.9                               | 0.462                           | 0.305                           | 49,520                       | 125,960                      | 19.8%                          | 1.8%  | 17.1%                           |
| ▼ الشركة الأولى للتأمين التكافلي        | FTIK.KW       | NM                            | 2.4                                       | 0.0%                                     | 0.44                     | 0.214            | (8.2%)                | 22.8                                | 0.274                           | 0.130                           | 375,655                      | 1,700,038                    | 28.9%                          | 86.3%                                       | NM                              |
| ▼ شركة وثاق للتأمين التكافلي            | WETH.KW       | 29.6                          | 2.4                                       | 0.0%                                     | 0.54                     | 0.105            | (11.8%)               | 11.6                                | 0.179                           | 0.033                           | 2,891,105                    | 25,883,009                   | 98.9%                          | 812.0%                                      | 8.1%                            |
| == الشركة البحرينية الكويتية للتأمين    | BKIK.KW       | 7.0                           | 0.8                                       | 10.4%                                    | 0.01                     | 0.191            | 0.0%                  | 28.5                                | 0.191                           | 0.191                           | 0                            | 0                            | 0.0%                           | 0.0%  | 11.1%                           |
| قطاع التأمين                            |               | 9.4                           | 1.1                                       | 4.5%                                     |                          |                  | 1.8%                  | 791.2                               |                                 |                                 | 5,004,011                    | 30,976,009                   | (4.0%)                         |   | 8.2%                            |
| ▼ شركة صكوك القابضة                     | SHCK.KW       | 10.7                          | 1.3                                       | 0.0%                                     | 1.13                     | 0.081            | (10.2%)               | 46.2                                | 0.093                           | 0.043                           | 4,734,916                    | 54,484,237                   | 59.6%                          | 207.4%                                      | 11.7%                           |
| ▼ شركة عقارات الكويت                    | KREK.KW       | 3.3                           | 0.2                                       | 0.0%                                     | 0.97                     | 0.393            | (7.5%)                | 41.8                                | 0.449                           | 0.212                           | 68,323,784                   | 171,912,974                  | 53.5%                          | 2009.5%                                     | 6.5%                            |
| ▼ شركة العقارات المتحدة                 | UREK.KW       | 64.0                          | 1.5                                       | 0.0%                                     | 0.58                     | 0.210            | (1.9%)                | 300.4                               | 0.290                           | 0.096                           | 4,027,927                    | 17,292,409                   | 84.2%                          | 49.0%                                       | 2.3%                            |
| ▼ الشركة الوطنية العقارية               | NREK.KW       | NM                            | 0.6                                       | 0.0%                                     | 1.23                     | 0.077            | (1.3%)                | 168.2                               | 0.094                           | 0.068                           | 5,341,490                    | 69,855,327                   | 16.0%                          | 52.9%                                       | NM                              |
| ▼ الشركة الصالحية العقارية              | SREK.KW       | 29.9                          | 1.4                                       | 3.5%                                     | 0.37                     | 0.411            | (1.9%)                | 256.1                               | 0.435                           | 0.379                           | 15,321,197                   | 37,013,824                   | 8.2%                           | 52.8%                                       | 4.8%                            |
| ▲ شركة التمدين العقارية                 | TAMK.KW       | 8.9                           | 0.6                                       | 3.9%                                     | 0.19                     | 0.422            | 6.8%                  | 169.4                               | 0.449                           | 0.323                           | 1,045,665                    | 2,506,996                    | 14.1%                          | 2.9%  | 6.8%                            |
| ▼ شركة أجيال العقارية الترفيهية         | AREC.KW       | 10.2                          | 0.5                                       | 6.4%                                     | 0.43                     | 0.311            | (1.0%)                | 65.1                                | 0.324                           | 0.233                           | 349,987                      | 1,142,195                    | 14.8%                          | 10.0%                                       | 4.6%                            |
| ▼ الشركة العربية العقارية               | ARAB.KW       | NM                            | 1.6                                       | 1.4%                                     | 1.18                     | 0.181            | (33.9%)               | 69.9                                | 0.315                           | 0.059                           | 32,392,951                   | 166,521,978                  | 168.5%                         | 692.0%                                      | 7.8%                            |
| ▼ شركة الإنماء العقارية                 | ENMA.KW       | 10.6                          | 0.8                                       | 0.0%                                     | 0.69                     | 0.084            | (9.5%)                | 29.6                                | 0.102                           | 0.060                           | 1,347,303                    | 15,305,430                   | 2.3%                           | 154.1%                                      | NM                              |
| ▲ شركة المباني                          | MABK.KW       | 19.3                          | 2.2                                       | 1.3%                                     | 1.00                     | 1.090            | 8.2%                  | 1,612.0                             | 1.185                           | 0.719                           | 27,590,237                   | 26,241,208                   | 51.6%                          | 18.9%                                       | 11.6%                           |
| ▼ شركة إنجازات للتنمية العقارية         | INJA.KW       | 23.7                          | 1.0                                       | 2.9%                                     | 0.29                     | 0.171            | (11.4%)               | 57.9                                | 0.235                           | 0.093                           | 1,297,504                    | 7,062,550                    | 69.3%                          | 37.5%                                       | 4.1%                            |
| ▼ الشركة التجارية العقارية              | TIJK.KW       | 25.5                          | 1.3                                       | 1.4%                                     | 0.65                     | 0.201            | (5.6%)                | 381.1                               | 0.233                           | 0.141                           | 14,064,130                   | 70,043,872                   | 39.9%                          | 38.3%                                       | 5.0%                            |
| ▼ شركة سنم العقارية                     | SANK.KW       | 26.2                          | 1.9                                       | 0.0%                                     | 0.46                     | 0.210            | (7.1%)                | 46.3                                | 0.236                           | 0.127                           | 8,987,580                    | 42,935,857                   | 92.7%                          | 315.2%                                      | 7.3%                            |
| ▼ شركة أعيان العقارية                   | AYRE.KW       | 17.0                          | 0.9                                       | 3.7%                                     | 0.68                     | 0.134            | (9.5%)                | 55.7                                | 0.157                           | 0.080                           | 13,907,988                   | 100,405,913                  | 48.2%                          | 216.2%                                      | 5.2%                            |
| ▼ شركة عقار للاستثمارات العقارية        | AQAR.KW       | 13.5                          | 0.8                                       | 2.9%                                     | 0.06                     | 0.103            | (6.4%)                | 24.0                                | 0.114                           | 0.068                           | 2,122,520                    | 20,419,407                   | 39.6%                          | 170.9%                                      | 5.6%                            |
| ▼ الشركة الكويتية العقارية القابضة      | ALAQ.KW       | 5.7                           | 2.3                                       | 0.0%                                     | 0.41                     | 0.062            | (5.1%)                | 11.6                                | 0.086                           | 0.030                           | 3,081,026                    | 42,354,668                   | 73.8%                          | 232.5%                                      | 40.2%                           |
| ▼ شركة المزاي القابضة                   | MAZA.KW       | 49.3                          | 0.9                                       | 0.0%                                     | 1.05                     | 0.077            | (11.5%)               | 41.5                                | 0.096                           | 0.053                           | 4,972,623                    | 60,612,359                   | 3.9%                           | 171.6%                                      | 1.8%                            |
| ▲ شركة التجارة والاستثمار العقاري       | TIJA.KW       | 16.5                          | 0.9                                       | 5.0%                                     | 0.53                     | 0.100            | 0.6%                  | 37.1                                | 0.112                           | 0.059                           | 7,304,716                    | 70,416,610                   | 50.5%                          | 122.6%                                      | 5.3%                            |
| ▼ شركة أركان الكويت العقارية            | ARKK.KW       | 63.9                          | 2.1                                       | 1.9%                                     | 0.19                     | 0.319            | (8.6%)                | 99.3                                | 0.382                           | 0.092                           | 30,523,420                   | 89,891,219                   | 184.8%                         | 184.8%                                      | 3.3%                            |
| ▼ شركة الأرجان العالمية العقارية        | ARGK.KW       | NM                            | 0.4                                       | 0.0%                                     | 0.46                     | 0.111            | (20.7%)               | 32.4                                | 0.187                           | 0.068                           | 50,336,509                   | 397,903,161                  | 44.1%                          | 472.8%                                      | NM                              |
| ▲ شركة منشآت للمشاريع العقارية          | MUNS.KW       | 9.5                           | 2.2                                       | 0.0%                                     | 0.71                     | 0.240            | 5.7%                  | 77.3                                | 0.245                           | 0.119                           | 2,119,188                    | 8,929,462                    | 98.3%                          | 100.4%                                      | 22.8%                           |
| ▼ شركة مدينة الاعمال الكويتية العقارية  | KBTk.KW       | 21.1                          | 1.2                                       | 3.0%                                     | 1.12                     | 0.098            | (8.0%)                | 58.9                                | 0.216                           | 0.074                           | 10,317,808                   | 97,565,590                   | 23.1%                          | 1147.7%                                     | 5.8%                            |
| == شركة ادارة الاملاك العقارية          | REAM.KW       | 0.0                           | 0.0                                       | 0.0%                                     | 0.00                     | 0.000            | 0.0%                  | 0.0                                 | 0.000                           | 0.000                           | 0                            | 0                            | 0.0%                           | 0.0%  | 0.0%                            |
| ▼ شركة مبنا العقارية                    | MENK.KW       | 1.3                           | 0.0                                       | 0.0%                                     | 0.88                     | 0.118            | (3.3%)                | 22.4                                | 0.165                           | 0.101                           | 4,437,537                    | 36,262,451                   | (22.4%)                        | 540.6%                                      | 1.4%                            |
| == الشركة العالمية المدن العقارية       | ALMK.KW       | 0.0                           | 0.0                                       | 0.0%                                     | 0.77                     | 0.000            | 0.0%                  | 0.0                                 | 0.000                           | 0.000                           | 0                            | 0                            | 0.0%                           | 0.0%  | 0.0%                            |
| ▼ شركة مراكز التجارة العقارية           | MARA.KW       | 12.5                          | 2.5                                       | 0.0%                                     | 0.43                     | 0.349            | (47.8%)               | 48.4                                | 2.660                           | 0.050                           | 24,023,040                   | 45,976,490                   | 460.2%                         | 320.3%                                      | 20.1%                           |
| ▼ شركة مشاعر القابضة                    | MASHAER.KW    | 12.6                          | 1.2                                       | 0.0%                                     | 0.54                     | 0.115            | (9.4%)                | 18.4                                | 0.132                           | 0.070                           | 1,409,039                    | 11,831,232                   | 48.2%                          | 318.5%                                      | 9.2%                            |
| == شركة المساكن الدولية للتطوير العقاري | MASKN.KW      | NM                            | 37.1                                      | 0.0%                                     | 0.41                     | 0.055            | 0.0%                  | 5.4                                 | 0.074                           | 0.036                           | 0                            | 0                            | 38.5%                          | 517.3%                                      | NM                              |
| ▼ شركة دلفان العقارية                   | DALQ.KW       | 5.0                           | 1.6                                       | 0.0%                                     | 0.10                     | 0.184            | (2.1%)                | 12.2                                | 0.338                           | 0.156                           | 1,679,634                    | 8,973,430                    | (0.8%)                         | 425.3%                                      | 32.7%                           |
| ▼ شركة دار الثريا العقارية              | THURY.KW      | 11.5                          | 1.4                                       | 0.0%                                     | 0.03                     | 0.189            | (5.5%)                | 27.7                                | 0.369                           | 0.090                           | 38,969                       | 207,813                      | 75.0%                          | 35.8%                                       | 11.9%                           |
| ▼ شركة مجموعة أسس القابضة               | OSOS.KW       | 5.8                           | 1.2                                       | 0.0%                                     | 0.34                     | 0.195            | (14.1%)               | 21.3                                | 0.249                           | 0.102                           | 1,408,386                    | 6,805,858                    | 56.0%                          | 46.8%                                       | 20.2%                           |
| ▼ صندوق بيتك كابيتال ريت                | BAITAKREIT.KW | NA                            | NA  | 0.2%                                     | 0.10                     | 1.228            | (0.5%)                | 29.0                                | 1.311                           | 1.067                           | 1,095,502                    | 890,525                      | 9.1%                           | 35.9%                                       | NA                              |
| قطاع العقار                             |               | 13.1                          | 1.3                                       | 2.9%                                     |                          |                  | (2.6%)                | 3,866.6                             |                                 |                                 | 343,602,575                  | 1,681,765,045                | 47.5%                          |   | 4.0%                            |

## التقرير الشهري لبورصة الكويت نوفمبر-2025

| الشركة                                       | رمز رويترز  | مؤشرات التقييم                |  |                          |                 | السعر                 |                             | القيمة<br>الرأسمالية<br>(مليون دك) | أعلى إقفال<br>خلال سنة<br>(دك) | أدنى إقفال<br>خلال سنة<br>(دك) | مؤشرات التداول الشهرية       |               | التغير منذ<br>بداية العام 2025 | معدل دوران<br>السهم منذ<br>بداية العام 2025 | العائد على<br>حقوق<br>المساهمين |
|--|-------------|-------------------------------|--|--------------------------|-----------------|-----------------------|-----------------------------|------------------------------------|--------------------------------|--------------------------------|------------------------------|---------------|--------------------------------|---|---------------------------------|
|  |             | مضاعف<br>السعر<br>للربحية (x) | مضاعف<br>السعر<br>للقيمة<br>الدفترية (x) | معامل المخاطرة<br>(Beta) | الإقفال<br>(دك) | التغيير<br>الشهري (%) | القيمة<br>المتداولة<br>(دك) |                                    |                                |                                | الكمية<br>المتداولة<br>(سهم) |               |                                |   |                                 |
| الشركة الكويتية للاستثمار                    | KINV.KW     | 6.4                           | 0.9                                      | 5.5%                     | 0.96            | 0.234                 | (6.8%)                      | 129.0                              | 0.256                          | 0.156                          | 35.3%                        | 56,784,893    | 13,739,271                     | 120.9%                                      | 14.7%                           |
| شركة التسهيلات التجارية                      | FACI.KW     | 10.2                          | 0.8                                      | 7.0%                     | 0.52            | 0.270                 | 1.9%                        | 137.1                              | 0.289                          | 0.230                          | 10.7%                        | 4,447,447     | 1,218,063                      | 14.8%                                       | 8.2%                            |
| شركة الاستثمارات المالية الدولية             | IFIN.KW     | 18.3                          | 2.0                                      | 0.0%                     | 1.24            | 0.460                 | (6.1%)                      | 249.6                              | 0.516                          | 0.328                          | 21.1%                        | 199,131,654   | 96,956,020                     | 351.8%                                      | 10.7%                           |
| شركة الاستثمارات الوطنية                     | NINV.KW     | 10.4                          | 1.0                                      | 7.4%                     | 1.32            | 0.295                 | (13.2%)                     | 235.1                              | 0.346                          | 0.220                          | 16.1%                        | 28,349,485    | 8,923,624                      | 85.1%                                       | 9.8%                            |
| شركة مشاريع الكويت (القابضة)                 | KPRO.KW     | 26.6                          | 0.7                                      | 0.0%                     | 0.80            | 0.088                 | 0.1%                        | 440.7                              | 0.105                          | 0.083                          | (7.3%)                       | 127,456,152   | 11,023,558                     | 40.5%                                       | 2.5%                            |
| شركة الساحل للتنمية و الاستثمار              | COAS.KW     | 41.9                          | 0.6                                      | 0.0%                     | 1.23            | 0.069                 | (14.6%)                     | 32.1                               | 0.084                          | 0.055                          | (4.8%)                       | 26,431,011    | 1,923,363                      | 92.1%                                       | 1.5%                            |
| شركة بيت الأوراق المالية                     | SECH.KW     | 28.5                          | 0.8                                      | 0.0%                     | 1.20            | 0.083                 | (9.3%)                      | 33.2                               | 0.100                          | 0.060                          | 14.3%                        | 54,639,428    | 4,721,710                      | 275.1%                                      | 2.9%                            |
| مجموعة أرزان المالية للتحويل والاستثمار      | ARZA.KW     | 15.6                          | 1.5                                      | 0.8%                     | 1.03            | 0.355                 | (9.9%)                      | 322.1                              | 0.400                          | 0.221                          | 34.0%                        | 168,064,072   | 62,026,046                     | 310.4%                                      | 9.6%                            |
| المركز المالي الكويتي                        | MARKZ.KW    | 7.9                           | 0.7                                      | 4.2%                     | 0.80            | 0.167                 | (5.6%)                      | 84.3                               | 0.179                          | 0.126                          | 10.6%                        | 36,430,931    | 6,088,141                      | 70.2%                                       | 9.5%                            |
| شركة الكويت و الشرق الأوسط للاستثمار         | KMEF.KW     | 10.7                          | 1.2                                      | 0.0%                     | 0.57            | 0.145                 | (7.6%)                      | 31.9                               | 0.337                          | 0.096                          | (45.9%)                      | 4,997,810     | 762,946                        | 259.1%                                      | 11.4%                           |
| الشركة الأولى للاستثمار                      | OLAK.KW     | 4.5                           | 1.3                                      | 0.0%                     | 1.14            | 0.141                 | (10.2%)                     | 62.9                               | 0.168                          | 0.031                          | 201.9%                       | 183,306,208   | 27,093,069                     | 1092.7%                                     | 28.7%                           |
| شركة بيت الاستثمار الخليجي                   | GIHK.KW     | 59.6                          | 4.5                                      | 0.0%                     | 0.90            | 0.539                 | 1.9%                        | 219.1                              | 0.870                          | 0.488                          | (13.5%)                      | 5,085,158     | 2,775,582                      | 29.9%                                       | 7.5%                            |
| شركة أعيان للإجارة والاستثمار                | AAYA.KW     | 7.2                           | 1.2                                      | 3.6%                     | 1.27            | 0.211                 | (0.5%)                      | 140.1                              | 0.221                          | 0.138                          | 34.4%                        | 105,716,517   | 22,388,407                     | 194.6%                                      | 16.7%                           |
| شركة بيان للاستثمار                          | BAYK.KW     | 20.6                          | 1.3                                      | 0.0%                     | 0.74            | 0.074                 | (5.6%)                      | 17.5                               | 0.097                          | 0.047                          | 20.0%                        | 14,017,661    | 1,053,477                      | 143.8%                                      | 6.1%                            |
| شركة أصول للاستثمار                          | OSUL.KW     | 21.5                          | 2.7                                      | 3.5%                     | 0.45            | 0.289                 | (19.7%)                     | 36.6                               | 0.384                          | 0.091                          | 109.4%                       | 2,975,487     | 964,340                        | 120.3%                                      | 12.4%                           |
| الشركة الكويتية للتحويل والاستثمار           | KFSK.KW     | 1.3                           | 1.0                                      | 0.0%                     | 0.33            | 0.148                 | (8.1%)                      | 36.3                               | 0.225                          | 0.135                          | 15.6%                        | 3,782,108     | 566,784                        | 68.7%                                       | 0.2%                            |
| شركة كامكو للاستثمار                         | KAMC.KW     | 7.6                           | 1.0                                      | 2.6%                     | 0.62            | 0.196                 | 9.5%                        | 67.1                               | 0.207                          | 0.098                          | 59.3%                        | 170,054,638   | 31,104,713                     | 139.0%                                      | 12.8%                           |
| الشركة الوطنية الدولية القابضة               | NIHK.KW     | 12.4                          | 0.8                                      | 0.0%                     | 0.78            | 0.140                 | (7.9%)                      | 34.8                               | 0.379                          | 0.116                          | (59.7%)                      | 42,835,429    | 6,369,103                      | 383.0%                                      | 6.3%                            |
| يونيكاب للاستثمار والتحويل                   | UNICAP.KW   | NM                            | 4.4                                      | 0.0%                     | 0.66            | 0.325                 | (8.7%)                      | 72.7                               | 0.403                          | 0.198                          | 36.0%                        | 6,284,451     | 2,081,692                      | 159.4%                                      | NM                              |
| شركة المدار للتحويل والاستثمار               | MADR.KW     | NM                            | 1.0                                      | 0.0%                     | 0.32            | 0.113                 | (13.7%)                     | 23.4                               | 0.185                          | 0.083                          | 0.9%                         | 19,157,944    | 2,336,341                      | 232.5%                                      | NM                              |
| شركة الديرة القابضة                          | DEER.KW     | 11.6                          | 1.3                                      | 0.9%                     | 0.86            | 0.530                 | (27.3%)                     | 54.7                               | 0.872                          | 0.267                          | 39.8%                        | 44,846,647    | 27,618,853                     | 377.3%                                      | 11.5%                           |
| شركة الصفاء للاستثمار ش.م.ك                  | ALSAFAT.KW  | 16.0                          | 2.4                                      | 1.8%                     | 2.03            | 0.269                 | (7.2%)                      | 85.4                               | 0.312                          | 0.090                          | 142.3%                       | 14,994,613    | 4,304,384                      | 607.4%                                      | 14.9%                           |
| شركة اكتتاب القابضة                          | EKTT.KW     | NM                            | 11.6                                     | 0.0%                     | 1.02            | 0.041                 | 63.9%                       | 13.2                               | 0.050                          | 0.012                          | 173.5%                       | 2,098,068,474 | 85,295,729                     | 1403.7%                                     | NM                              |
| شركة نور للاستثمار المالي                    | NOOR.KW     | 5.9                           | 1.3                                      | 8.2%                     | 1.22            | 0.420                 | (7.9%)                      | 214.4                              | 0.504                          | 0.264                          | 45.3%                        | 27,641,180    | 11,783,248                     | 72.7%                                       | 22.2%                           |
| شركة التمدين الاستثمارية                     | TAMI.KW     | 13.5                          | 0.6                                      | 4.4%                     | 0.35            | 1.100                 | 37.8%                       | 220.0                              | 1.201                          | 0.650                          | 12.8%                        | 829,176       | 745,798                        | 1.0%  | 4.5%                            |
| الشركة الكويتية السورية القابضة              | EMIRATES.KW | NM                            | 2.0                                      | 0.0%                     | 0.46            | 0.147                 | (9.3%)                      | 25.9                               | 0.500                          | 0.042                          | 149.6%                       | 11,095,036    | 1,664,890                      | 248.6%                                      | 0.9%                            |
| الشركة الكويتية الصينية الاستثمارية          | ASIYA.KW    | NM                            | 0.6                                      | 0.0%                     | 0.66            | 0.050                 | (14.7%)                     | 40.4                               | 0.062                          | 0.029                          | 18.1%                        | 128,705,226   | 6,974,172                      | 162.7%                                      | NM                              |
| شركة راسيات القابضة                          | RASIYAT.KW  | 64.0                          | 5.2                                      | 0.0%                     | 0.92            | 0.435                 | 12.7%                       | 65.3                               | 0.445                          | 0.333                          | 14.5%                        | 31,693,059    | 12,576,699                     | 193.2%                                      | 8.1%                            |
| مجموعة الامتياز الاستثمارية                  | ALIMK.KW    | NM                            | 0.6                                      | 0.0%                     | 1.02            | 0.063                 | (12.8%)                     | 71.3                               | 0.080                          | 0.030                          | 1.0%                         | 146,382,208   | 9,409,918                      | 265.7%                                      | NM                              |
| شركة منازل القابضة                           | MANK.KW     | 14.0                          | 1.8                                      | 0.0%                     | 1.35            | 0.061                 | (5.2%)                      | 26.4                               | 0.074                          | 0.030                          | 66.8%                        | 317,700,769   | 20,921,401                     | 632.5%                                      | 12.8%                           |
| مجموعة الصناعات الوطنية                      | NIND.KW     | 10.3                          | 1.3                                      | 3.5%                     | 1.41            | 0.288                 | (1.0%)                      | 728.8                              | 0.294                          | 0.213                          | 21.9%                        | 114,571,792   | 32,407,585                     | 65.6%                                       | 12.3%                           |
| شركة صناعات بوبيان الدولية القابضة           | WARBACAP.KW | NM                            | 7.2                                      | 0.0%                     | 0.55            | 0.754                 | (3.3%)                      | 22.6                               | 0.967                          | 0.222                          | 202.8%                       | 11,123,290    | 8,949,167                      | 662.3%                                      | NM                              |
| الشركة الكويتية لمشاريع التخصيص القابضة      | KPPC.KW     | NM                            | 1.0                                      | 0.0%                     | 0.82            | 0.076                 | (11.1%)                     | 46.4                               | 0.102                          | 0.041                          | 68.9%                        | 102,373,732   | 8,125,337                      | 282.4%                                      | NM                              |
| شركة تصنيف وتحصيل الأموال                    | TAHS.KW     | NM                            | 4.7                                      | 0.0%                     | 0.20            | 0.141                 | (17.5%)                     | 23.3                               | 0.485                          | 0.039                          | 213.3%                       | 6,776,520     | 1,014,540                      | 117.4%                                      | NM                              |
| الشركة الكويتية المصرية القابضة              | ECHK.KW     | 6.4                           | 2.0                                      | 5.2%                     | 0.20            | 0.209                 | (7.1%)                      | 247.3                              | 0.250                          | 0.180                          | (13.3%)                      | 10,172,398    | 2,205,792                      | 18.4%                                       | 31.3%                           |
| بيت التمويل الخليجي                          | GFHK.KW     | 17.4                          | 2.2                                      | 2.5%                     | 0.95            | 0.184                 | (2.6%)                      | 705.2                              | 0.194                          | 0.079                          | 87.8%                        | 916,045,558   | 167,021,195                    | 156.9%                                      | 12.8%                           |
| شركة إنوفست                                  | INOV.KW     | NM                            | 0.8                                      | 0.0%                     | 0.87            | 0.109                 | (10.7%)                     | 33.4                               | 0.148                          | 0.081                          | (7.6%)                       | 141,370,843   | 15,600,354                     | 644.0%                                      | NM                              |
| شركة عامر للتمويل والإجارة                   | AMARF.KW    | 30.6                          | 0.9                                      | 2.9%                     | 0.08            | 0.102                 | (11.3%)                     | 19.9                               | 0.126                          | 0.060                          | 55.3%                        | 22,465,390    | 2,371,089                      | 164.2%                                      | 2.9%                            |
| شركة المنار للتمويل والإجارة                 | ALMANAR.KW  | 18.6                          | 1.0                                      | 2.5%                     | 0.55            | 0.122                 | (1.6%)                      | 32.2                               | 0.130                          | 0.061                          | 75.5%                        | 23,904,432    | 2,773,714                      | 125.3%                                      | 5.3%                            |
| شركة بورصة الكويت للأوراق المالية            | BOURSA.KW   | 28.9                          | 10.4                                     | 2.1%                     | 0.94            | 3.855                 | (4.1%)                      | 774.0                              | 4.304                          | 2.115                          | 67.6%                        | 5,011,808     | 19,936,832                     | 26.6%                                       | 36.2%                           |
| شركة مجموعة البيوت الاستثمارية القابضة ش.م.ك | BEYOUT.KW   | 15.6                          | 2.4                                      | 8.1%                     | 0.63            | 0.416                 | (5.9%)                      | 124.8                              | 0.467                          | 0.338                          | 1.0%                         | 32,139,741    | 14,028,471                     | 120.8%                                      | 15.3%                           |
| قطاع الخدمات المالية                         |             | 14.8                          | 1.3                                      | 3.5%                     |                 |                       | (3.7%)                      | 5,980.3                            |                                |                                | 25.3%                        | 5,467,860,376 | 759,845,418                    |   | 4.5%                            |

## التقرير الشهري لبورصة الكويت نوفمبر-2025

| المشركة  | رمز رويترز | مؤشرات التقييم                |                                       |                      | السعر                    |                  | القيمة<br>الرأسمالية<br>(مليون د.ك) | أعلى إقفال<br>خلال سنة<br>(د.ك) | أدنى إقفال<br>خلال سنة<br>(د.ك) | التغير منذ<br>بداية العام 2025 | مؤشرات التداول الشهرية       |                              | العائد على<br>حقوق<br>المساهمين             |
|--|------------|-------------------------------|---------------------------------------|----------------------|--------------------------|------------------|-------------------------------------|---------------------------------|---------------------------------|--------------------------------|------------------------------|------------------------------|---|
|  |            | مضاعف<br>السعر<br>للربحية (x) | مضاعف<br>السعر للقيمة<br>الدفترية (x) | العائد الجاري<br>(%) | معامل المخاطرة<br>(Beta) | الإقفال<br>(د.ك) | التغيير<br>الشهري (%)               |                                 |                                 |                                | القيمة<br>المتداولة<br>(د.ك) | القيمة<br>المتداولة<br>(سهم) | معدل دوران<br>السهم منذ<br>بداية العام 2025 |
| ▼ شركة الأنظمة الآلية                            | ASCK.KW    | NM                            | 1.2                                   | 0.0%                 | 0.28                     | 0.141            | (19.0%)                             | 14.1                            | 0.282                           | (1.4%)                         | 10,420,630                   | 1,511,772                    | 300.9%                                      |
| قطاع التكنولوجيا                                 |            | NM                            | 1.2                                   | 0.0%                 |                          |                  | (19.0%)                             | 14.1                            |                                 | (1.4%)                         | 10,420,630                   | 1,511,772                    | 7.8%  |
| ▼ شركة شمال الزور الأولى للطاقة و المياه ش.م.ك.ع | AZNOULA.KW | 12.5                          | 1.3                                   | 4.5%                 | 0.57                     | 0.156            | (7.7%)                              | 171.6                           | 0.174                           | 3.3%                           | 33,735,965                   | 5,534,686                    | 34.7%                                       |
| قطاع منافع                                       |            | 12.5                          | 1.3                                   | 4.5%                 |                          |                  | (7.7%)                              | 171.6                           |                                 | 0.0%                           | 33,735,965                   | 5,534,686                    | 0.0%  |
| إجمالي بورصة الكويت                              |            | 15.4                          | 1.3                                   | 2.4%                 |                          |                  |                                     | 53,100.3                        |                                 | 20.3%                          | 10,024,649,882               | 2,092,245,464                | 8.1%  |



نوفمبر 2025

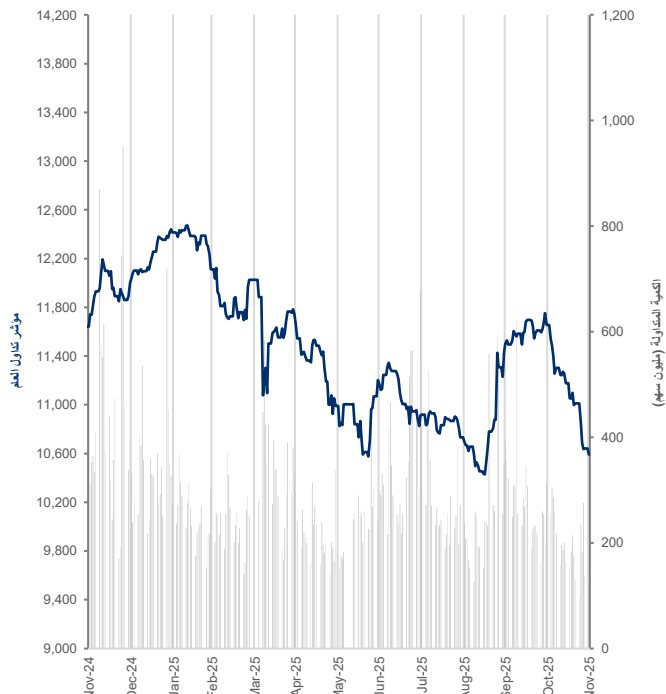
## التقرير الشهري لتداول السعودية

### عائد القطاعات

| التغير منذ<br>2025 بداية | التغير منذ<br>بداية الشهر | الإقبال   | مؤشر تداول العام               |
|--------------------------|---------------------------|-----------|--------------------------------|
| (12.0%)                  | (9.1%)                    | 10,590.9  | الطاقة                         |
| (11.7%)                  | (5.2%)                    | 4,683.46  | المواد الأساسية                |
| (9.4%)                   | (9.2%)                    | 5,613.81  | السلع الرأسمالية               |
| (4.5%)                   | (9.8%)                    | 15,266.53 | الخدمات التجارية والمهنية      |
| (19.1%)                  | (9.3%)                    | 4,245.98  | النقل                          |
| (28.1%)                  | (12.5%)                   | 5,806.72  | السلع طويلة الأجل              |
| (30.0%)                  | (13.3%)                   | 4,821.41  | الخدمات الاستهلاكية            |
| (23.2%)                  | (16.2%)                   | 4,304.12  | الإعلام                        |
| (43.5%)                  | (13.6%)                   | 21,421.89 | تجزئة وتوزيع السلع الكمالية    |
| (1.0%)                   | (13.4%)                   | 7,908.92  | تجزئة وتوزيع السلع الاستهلاكية |
| (27.3%)                  | (13.9%)                   | 7,213.50  | إنتاج الأغذية                  |
| (25.3%)                  | (10.1%)                   | 5,043.30  | الرعاية الصحية                 |
| (17.3%)                  | (11.6%)                   | 10,826.00 | الأدوية                        |
| (5.7%)                   | (6.6%)                    | 4,886.85  | البنوك                         |
| (1.4%)                   | (7.9%)                    | 13,212.63 | الخدمات المالية                |
| (22.6%)                  | (13.0%)                   | 7,017.83  | التأمين                        |
| (26.2%)                  | (10.8%)                   | 8,897.96  | الاتصالات                      |
| 8.3%                     | (7.3%)                    | 9,037.51  | المرافق العامة                 |
| (45.6%)                  | (18.2%)                   | 8,262.18  | الصناديق العقارية المتداولة    |
| (7.8%)                   | (3.4%)                    | 3,018.89  | إدارة وتطوير العقارات          |
| (17.9%)                  | (12.1%)                   | 3,634.72  | التطبيقات وخدمات التقنية       |
| (27.4%)                  | (14.8%)                   | 67,649.23 |                                |

العائد الشهري للقطاعات محسوب على أساس التغير في القيمة الرأسمالية ، ومن الممكن أن يكون غير متساوي مع التغير في قيمة مؤشرات القطاعات

### أداء المؤشر مقابل الكمية



### بيانات تداول السوق ونسب التذبذب

| أداء السوق                   | التغير     | التغير | الأداء منذ بداية | أداء عام |
|------------------------------|------------|--------|------------------|----------|
| الإقبال                      | الشهري     | الشهري | عام 2025         | 2024     |
| مؤشر تداول العام             | (1,064.97) | (9.1%) | (12.0%)          | 0.6%     |
| القيمة الرأسمالية (مليون رس) | (670,061)  | (6.9%) | (11.8%)          | (9.5%)   |

| مؤشرات التداول               | التغير    | التغير | المعدل اليومي  |
|------------------------------|-----------|--------|----------------|
| القيمة                       | الشهري    | الشهري | منذ بداية 2025 |
| الكمية المتداولة (مليون سهم) | (245.9)   | (4.0%) | 190.4          |
| القيمة المتداولة (مليون رس)  | 69        | 0.1%   | 3,623.7        |
| عدد الصفقات                  | (556,527) | (5.4%) | 328,669        |

| حركة الاسهم | ▲ 14 | ▼ 247 | 16 = |
|-------------|------|-------|------|
|-------------|------|-------|------|

### الشركات الأكثر ارتفاعاً وإنخفاضاً والأكثر نشاطاً خلال جلسة التداول

| الشركات الأكثر ارتفاعاً        | الإقبال | التغير |
|--------------------------------|---------|--------|
| (رس.)                          | (%)     |        |
| شركة رتال للتطوير العمراني     | 12.25   | 4.1%   |
| شركة الباطين للطاقة والاتصالات | 64.95   | 3.7%   |
| شركة المصان الكبرى للتعبئة     | 78.00   | 3.3%   |
| شركة ولاء للتأمين التعاوني     | 11.98   | 2.7%   |
| الشركة السعودية لصناعة الورق   | 55.20   | 2.7%   |

| الشركات الأكثر إنخفاضاً                | الإقبال | التغير  |
|--|---------|---------|
| (رس.)                                  | (%)     |         |
| شركة الخليج للتدريب والتعليم           | 20.60   | (29.5%) |
| الشركة السعودية للتنمية الصناعية       | 14.42   | (28.4%) |
| شركة الراجحي للتأمين التعاوني          | 85.00   | (27.9%) |
| شركة جاهز الدولية لتقنية نظم المعلومات | 15.33   | (27.4%) |
| شركة نسج العالمية التجارية             | 43.68   | (25.8%) |

| الشركات الأكثر نشاطاً من حيث القيمة المتداولة | الإقبال | التغير      | القيمة المتداولة |
|---|---------|-------------|------------------|
| (رس.)   | (%)     | (مليون رس.) |                  |
| مصرف الراجحي                                  | 96.80   | (8.42%)     | 5,945.1          |
| شركة الزيت العربية السعودية                   | 24.54   | (5.25%)     | 5,194.0          |
| البنك الأهلي السعودي                          | 36.74   | (7.87%)     | 3,303.0          |
| مصرف الإنماء                                  | 24.29   | (6.22%)     | 2,351.4          |
| شركة الاتصالات السعودية                       | 42.50   | (5.93%)     | 2,340.9          |

| الشركات الأكثر نشاطاً من حيث الكمية المتداولة | الإقبال   | الكمية المتداولة |
|---|-----------|------------------|
| (رس.)   | (ألف سهم) |                  |
| شركة أمريكانا للمطاعم العالمية بي إل سي       | 1.77      | 814,637          |
| شركة الزيت العربية السعودية                   | 24.54     | 203,704          |
| الشركة الكيميائية السعودية القابضة            | 6.94      | 137,838          |
| شركة الصناعات الكهربائية                      | 11.08     | 118,721          |
| شركة باتك للاستثمار والأعمال اللوجستية        | 2.09      | 112,869          |

المصدر: بلومبرغ، بحث كامكو إنفست

| نوفمبر-2025                             |            |                   | أداء عام 2024     | التغير من بداية عام 2025 | التغير الشهري (%)          | التغير الشهري (نقطة)                 | قيمة المؤشر                           |                         |                         |  |
|---|------------|-------------------|-------------------|--------------------------|----------------------------|--------------------------------------|---------------------------------------|-------------------------|-------------------------|--|
|   |            |                   | 0.6%              | (12.0%)                  | (9.1%)                     | (1,064.97)                           | 10,590.88                             | ▼                       | مؤشر تداول العام        |  |
| اسم الشركة                              | رمز رويترز | سعر الإغلاق (ر.س) | التغير الشهري (%) | القيمة السوقية (الف ر.س) | القيمة السوقية (الف دولار) | الحصة المتداولة خلال الشهر (الف سهم) | القيمة المتداولة خلال الشهر (الف ر.س) | أعلى سعر خلال سنة (ر.س) | أدنى سعر خلال سنة (ر.س) |  |
| شركة المصافي العربية السعودية           | 2030.SE    | 55.20             | (9.58%)           | 828,000                  | 220,700                    | 681                                  | 39,288                                | 75.50                   | 52.50                   |  |
| شركة الزيت العربية السعودية             | 2222.SE    | 24.54             | (5.25%)           | 5,938,680,000            | 1,582,900,000              | 203,704                              | 5,193,998                             | 28.99                   | 23.04                   |  |
| شركة رافع للتكرير والبتروكيماويات       | 2380.SE    | 7.26              | (19.24%)          | 15,952,870               | 4,252,171                  | 54,896                               | 467,813                               | 9.48                    | 6.26                    |  |
| الشركة الوطنية السعودية للتفجيري        | 4030.SE    | 30.80             | (1.85%)           | 28,423,828               | 7,576,253                  | 6,842                                | 214,418                               | 32.50                   | 20.64                   |  |
| شركة الدريس للخدمات البترولية و الفتيات | 4200.SE    | 127.40            | (16.89%)          | 12,740,000               | 3,395,794                  | 4,436                                | 620,067                               | 154.40                  | 109.60                  |  |
| شركة الحفر العربية                      | 2381.SE    | 89.80             | 1.41%             | 7,992,200                | 2,130,288                  | 10,471                               | 965,959                               | 120.00                  | 72.00                   |  |
| شركة ليدس القابضة                       | 2382.SE    | 16.71             | (1.12%)           | 18,866,635               | 5,028,823                  | 54,539                               | 926,182                               | 18.70                   | 12.16                   |  |
| الظلة                                   |            |                   |                   |                          |                            |                                      |                                       |                         |                         |  |
| شركة تكوين المتطورة للصناعات            | 1201.SE    | 6.29              | (13.00%)          | 480,962                  | 128,199                    | 2,885                                | 19,521                                | 11.16                   | 6.15                    |  |
| شركة الشرق الأوسط لصناعة وإنتاج الورق   | 1202.SE    | 23.43             | (13.29%)          | 2,030,600                | 541,248                    | 5,475                                | 142,587                               | 39.00                   | 23.29                   |  |
| شركة الصناعات الكيماوية الأساسية        | 1210.SE    | 26.08             | (7.19%)           | 717,200                  | 191,167                    | 816                                  | 22,424                                | 33.65                   | 24.52                   |  |
| شركة التحسين العربية السعودية           | 1211.SE    | 59.65             | (7.16%)           | 231,964,738              | 61,829,234                 | 34,373                               | 2,107,569                             | 68.45                   | 37.85                   |  |
| شركة اتحاد مصانع الأسلاك                | 1301.SE    | 21.48             | (13.73%)          | 603,158                  | 160,769                    | 974                                  | 22,560                                | 31.10                   | 19.84                   |  |
| شركة اليمامة للصناعات الحديدية          | 1304.SE    | 33.10             | (10.05%)          | 1,681,480                | 448,192                    | 4,284                                | 154,714                               | 41.30                   | 26.50                   |  |
| الشركة السعودية لألباب الصلب            | 1320.SE    | 42.36             | (18.46%)          | 2,160,360                | 575,835                    | 2,384                                | 111,710                               | 73.98                   | 40.56                   |  |
| شركة كيماويات الميثانول                 | 2001.SE    | 8.60              | (14.34%)          | 580,077                  | 154,617                    | 4,540                                | 42,692                                | 19.10                   | 8.59                    |  |
| الشركة السعودية للصناعات الأساسية       | 2010.SE    | 54.00             | (11.55%)          | 162,000,000              | 43,180,425                 | 27,305                               | 1,562,819                             | 70.60                   | 53.00                   |  |
| شركة سابك للمغذيات الزراعية             | 2020.SE    | 116.30            | (5.14%)           | 55,362,918               | 14,756,755                 | 7,557                                | 906,751                               | 125.70                  | 94.70                   |  |
| شركة الصناعات الزجاجية الوطنية          | 2150.SE    | 36.52             | (10.49%)          | 1,201,508                | 320,257                    | 3,362                                | 134,637                               | 58.60                   | 36.12                   |  |
| شركة اللجين                             | 2170.SE    | 30.70             | (4.06%)           | 2,124,440                | 566,261                    | 4,346                                | 134,142                               | 40.05                   | 30.00                   |  |
| شركة تصنيع مواد التعبئة والتغليف        | 2180.SE    | 30.28             | (13.24%)          | 348,220                  | 92,817                     | 586                                  | 19,290                                | 47.10                   | 29.94                   |  |
| الشركة العربية لألباب                   | 2200.SE    | 4.96              | (12.98%)          | 992,000                  | 264,414                    | 44,402                               | 236,011                               | 10.62                   | 4.93                    |  |
| شركة نماء للكيماويات                    | 2210.SE    | 24.15             | (7.40%)           | 568,008                  | 151,400                    | 705                                  | 17,603                                | 31.85                   | 23.00                   |  |
| الشركة الوطنية لتصنيع وسبك المعادن      | 2220.SE    | 13.79             | (17.33%)          | 488,166                  | 130,119                    | 2,965                                | 44,787                                | 18.90                   | 12.52                   |  |
| شركة الزامل للإستثمار الصناعي           | 2240.SE    | 33.10             | (7.07%)           | 1,986,000                | 529,360                    | 25,066                               | 913,859                               | 48.85                   | 26.30                   |  |
| المجموعة السعودية للإستثمار الصناعي     | 2250.SE    | 14.07             | (13.68%)          | 9,558,032                | 2,547,654                  | 11,504                               | 174,759                               | 20.00                   | 13.50                   |  |
| شركة بنين الوطنية للبتروكيماويات        | 2290.SE    | 30.30             | (12.17%)          | 17,043,750               | 4,542,941                  | 6,463                                | 204,791                               | 39.05                   | 28.25                   |  |
| الشركة السعودية لصناعة الورق            | 2300.SE    | 55.20             | 2.70%             | 2,046,264                | 545,423                    | 3,934                                | 217,559                               | 72.20                   | 48.30                   |  |
| شركة الصحراء العالمية للبتروكيماويات    | 2310.SE    | 16.64             | (11.96%)          | 12,202,667               | 3,252,570                  | 27,542                               | 485,267                               | 25.70                   | 16.19                   |  |
| الشركة المتقدمة للبتروكيماويات          | 2330.SE    | 31.62             | (16.35%)          | 8,221,200                | 2,191,327                  | 10,956                               | 391,728                               | 38.64                   | 25.85                   |  |
| شركة كيان السعودية للبتروكيماويات       | 2350.SE    | 5.09              | (13.73%)          | 7,635,000                | 2,035,077                  | 78,928                               | 438,306                               | 7.15                    | 4.46                    |  |
| شركة أسمنت نجران                        | 3002.SE    | 6.90              | (8.37%)           | 1,173,000                | 312,658                    | 4,071                                | 29,001                                | 9.42                    | 6.80                    |  |
| شركة أسمنت المدينة                      | 3003.SE    | 12.69             | (12.96%)          | 1,776,600                | 473,545                    | 4,381                                | 59,534                                | 21.88                   | 12.56                   |  |
| شركة أسمنت المنطقة الشمالية             | 3004.SE    | 7.24              | (9.84%)           | 1,303,200                | 347,363                    | 3,063                                | 23,406                                | 10.10                   | 7.22                    |  |
| شركة أسمنت أم القرى                     | 3005.SE    | 12.40             | (10.08%)          | 682,000                  | 181,784                    | 1,708                                | 22,266                                | 20.34                   | 12.29                   |  |
| شركة زهرة الواحة للتجارة                | 3007.SE    | 2.23              | (13.90%)          | 501,750                  | 133,739                    | 16,898                               | 41,969                                | 3.57                    | 2.19                    |  |
| شركة الأسمنت العربية                    | 3010.SE    | 21.19             | (4.29%)           | 2,119,000                | 564,811                    | 2,005                                | 43,416                                | 27.85                   | 20.43                   |  |
| شركة أسمنت اليمامة                      | 3020.SE    | 22.70             | (17.15%)          | 4,596,750                | 1,225,245                  | 10,552                               | 264,144                               | 40.55                   | 22.59                   |  |
| شركة الأسمنت السعودية                   | 3030.SE    | 36.20             | (5.38%)           | 5,538,600                | 1,476,291                  | 2,466                                | 91,866                                | 46.70                   | 35.70                   |  |
| شركة أسمنت القصيم                       | 3040.SE    | 42.02             | (0.43%)           | 4,645,689                | 1,238,289                  | 2,712                                | 113,533                               | 54.60                   | 40.50                   |  |
| شركة أسمنت المنطقة الجنوبية             | 3050.SE    | 22.91             | (8.36%)           | 3,207,400                | 854,919                    | 1,356                                | 32,275                                | 35.25                   | 21.95                   |  |
| شركة أسمنت بنين                         | 3060.SE    | 15.20             | (6.23%)           | 2,394,000                | 638,111                    | 4,542                                | 71,396                                | 25.50                   | 15.18                   |  |
| شركة أسمنت المنطقة الشرقية              | 3080.SE    | 23.18             | (10.22%)          | 1,993,480                | 531,354                    | 3,009                                | 73,041                                | 37.20                   | 23.00                   |  |
| شركة أسمنت تبوك                         | 3090.SE    | 9.41              | (7.47%)           | 846,900                  | 225,738                    | 2,105                                | 20,718                                | 14.54                   | 9.36                    |  |
| شركة أسمنت الجوف                        | 3091.SE    | 6.58              | (6.00%)           | 715,246                  | 190,646                    | 3,494                                | 24,049                                | 12.94                   | 6.39                    |  |
| شركة التصنيع الوطنية                    | 2060.SE    | 17.30             | (10.46%)          | 547,833                  | 146,023                    | 1,513                                | 28,321                                | 24.00                   | 15.60                   |  |
| شركة التكرير القابضة                    | 3008.SE    | 1.94              | (8.92%)           | 438,525                  | 116,887                    | 17,021                               | 35,080                                | 2.74                    | 1.86                    |  |
| شركة ألباب الشرق المتكاملة للصناعة      | 1321.SE    | 133.80            | (7.98%)           | 4,214,700                | 1,123,411                  | 2,157                                | 298,779                               | 173.00                  | 100.20                  |  |
| شركة المصان الكبري للتعدين              | 1322.SE    | 78.00             | 3.31%             | 7,020,000                | 1,871,152                  | 7,702                                | 587,686                               | 81.65                   | 46.80                   |  |
| شركة أرامكو السعودية لزيت الأساس        | 2223.SE    | 85.85             | (10.99%)          | 14,487,188               | 3,861,500                  | 9,472                                | 839,116                               | 116.60                  | 81.30                   |  |
| شركة الباطين للطاقة والإصلاات           | 2320.SE    | 64.95             | 3.67%             | 4,153,356                | 1,107,060                  | 8,250                                | 542,201                               | 68.50                   | 35.80                   |  |

| نوفمبر-2025                              |            |                   | أداء عام 2024     | التغير من بداية عام 2025 | التغير الشهري (%)          | التغير الشهري (نقطة)                  | قيمة المؤشر                         |                         |                         |  |
|--|------------|-------------------|-------------------|--------------------------|----------------------------|---------------------------------------|-------------------------------------|-------------------------|-------------------------|--|
|  |            |                   | 0.6%              | (12.0%)                  | (9.1%)                     | (1,064.97)                            | 10,590.88                           | ▼                       | مؤشر تداول العام        |  |
| إسم الشركة                               | رمز رويترز | سعر الإغلاق (ر.س) | التغير الشهري (%) | القيمة السوقية (الف ر.س) | القيمة السوقية (الف دولار) | القيمة المتداولة خلال الشهر (الف سهم) | القيمة المتداولة خلال سنة (الف ر.س) | أعلى سعر خلال سنة (ر.س) | أدنى سعر خلال سنة (ر.س) |  |
| الشركة السعودية لإنتاج الألبان الفخارية  | 2360.SE    | 22.49             | (16.52%)          | 337,350                  | 89,919                     | 975                                   | 24,588                              | 42.15                   | 22.00                   |  |
| شركة أسمنت الرياض                        | 3092.SE    | 23.40             | (11.03%)          | 2,808,000                | 748,461                    | 4,825                                 | 116,219                             | 37.30                   | 22.98                   |  |
| المواد الأساسية                          |            |                   |                   |                          |                            |                                       |                                     |                         |                         |  |
| مجموعة أسترا الصناعية                    | 1212.SE    | 134.00            | (10.07%)          | 10,720,000               | 2,857,371                  | 1,848                                 | 263,188                             | 207.00                  | 125.60                  |  |
| شركة بوان                                | 1302.SE    | 49.74             | (12.12%)          | 2,984,400                | 795,479                    | 4,548                                 | 239,926                             | 63.50                   | 42.25                   |  |
| شركة الصناعات الكهربائية                 | 1303.SE    | 11.08             | (3.90%)           | 12,465,000               | 3,322,494                  | 118,721                               | 1,365,285                           | 12.16                   | 4.89                    |  |
| شركة الخزف السعودي                       | 2040.SE    | 28.10             | (7.87%)           | 2,810,000                | 748,994                    | 5,581                                 | 162,594                             | 37.35                   | 24.00                   |  |
| شركة الكابلات السعودية                   | 2110.SE    | 142.00            | (3.60%)           | 947,553                  | 252,566                    | 740                                   | 103,341                             | 160.00                  | 82.90                   |  |
| شركة الأحساء للتنمية                     | 2140.SE    | 13.55             | (1.74%)           | 1,363,622                | 363,468                    | 7,527                                 | 101,841                             | 18.16                   | 11.40                   |  |
| شركة أمبليتيب العربية السعودية           | 2160.SE    | 16.90             | (16.50%)          | 752,895                  | 200,681                    | 4,752                                 | 88,611                              | 31.55                   | 16.65                   |  |
| شركة الشرق الأوسط للكابلات المتخصصة      | 2370.SE    | 23.14             | (21.29%)          | 925,600                  | 246,715                    | 16,281                                | 414,563                             | 48.05                   | 22.28                   |  |
| الشركة السعودية للمصنوعات الصناعية       | 4140.SE    | 1.88              | (10.90%)          | 365,472                  | 97,415                     | 35,333                                | 73,445                              | 2.63                    | 1.85                    |  |
| شركة مهارة للموارد البشرية               | 1831.SE    | 5.45              | (1.62%)           | 2,588,750                | 690,021                    | 70,166                                | 389,732                             | 7.30                    | 4.39                    |  |
| شركة العمران للصناعة والتجارة            | 4141.SE    | 25.96             | (16.26%)          | 311,520                  | 83,034                     | 809                                   | 23,049                              | 41.20                   | 24.94                   |  |
| شركة مجموعة كبلات الرياض                 | 4142.SE    | 120.10            | (15.24%)          | 18,015,000               | 4,801,823                  | 5,041                                 | 678,927                             | 165.00                  | 105.40                  |  |
| شركة الحسن غازي إبراهيم شاكر             | 1214.SE    | 23.70             | (9.47%)           | 1,315,350                | 350,601                    | 4,011                                 | 97,149                              | 31.95                   | 22.90                   |  |
| شركة بنك لايتنمتر والأعمال اللوجستية     | 4110.SE    | 2.09              | (7.93%)           | 1,254,000                | 334,249                    | 112,869                               | 249,445                             | 4.09                    | 1.96                    |  |
| شركة مجموعة التيسير تالكو الصناعية       | 4143.SE    | 36.52             | (10.31%)          | 1,460,800                | 389,370                    | 1,468                                 | 58,176                              | 61.50                   | 32.88                   |  |
| شركة زووم التجارية                       | 4144.SE    | 58.45             | (6.10%)           | 730,625                  | 194,745                    | 990                                   | 61,737                              | 102.70                  | 54.00                   |  |
| شركة العيكان للزجاج                      | 4145.SE    | 25.72             | (22.25%)          | 823,040                  | 219,378                    | 5,056                                 | 150,955                             | 60.00                   | 24.59                   |  |
| شركة جاز العربية للخدمات                 | 4146.SE    | 13.90             | (13.13%)          | 2,196,200                | 585,388                    | 3,775                                 | 55,381                              | 19.90                   | 13.52                   |  |
| السلع الرأسمالية                         |            |                   |                   |                          |                            |                                       |                                     |                         |                         |  |
| الشركة السعودية للطباعة والتغليف         | 4270.SE    | 8.37              | (21.78%)          | 502,200                  | 133,859                    | 4,506                                 | 43,303                              | 13.88                   | 8.03                    |  |
| شركة الخطوط السعودية للتموين             | 6004.SE    | 82.85             | (14.32%)          | 6,793,700                | 1,810,832                  | 3,004                                 | 265,429                             | 144.40                  | 80.90                   |  |
| شركة صدر للخدمات اللوجستية               | 1832.SE    | 2.84              | (5.02%)           | 497,000                  | 132,473                    | 14,719                                | 42,619                              | 3.49                    | 2.58                    |  |
| شركة الموارد للتقوى البشرية              | 1833.SE    | 136.30            | 1.72%             | 2,044,500                | 544,953                    | 1,843                                 | 256,876                             | 157.60                  | 103.80                  |  |
| شركة تمكين للموارد البشرية               | 1835.SE    | 51.40             | (14.83%)          | 1,362,100                | 363,062                    | 2,002                                 | 113,211                             | 74.50                   | 46.80                   |  |
| الخدمات التجارية والمهنية                |            |                   |                   |                          |                            |                                       |                                     |                         |                         |  |
| الشركة السعودية للخدمات الأرضية          | 4031.SE    | 39.50             | (10.43%)          | 7,426,000                | 1,979,369                  | 6,019                                 | 252,004                             | 57.10                   | 39.26                   |  |
| الشركة السعودية للتلف الجماعي            | 4040.SE    | 10.27             | (19.07%)          | 1,283,750                | 342,178                    | 12,299                                | 138,971                             | 22.80                   | 10.15                   |  |
| الشركة المتحدة الدولية للمواصلات         | 4260.SE    | 64.30             | (13.05%)          | 5,026,117                | 1,339,691                  | 2,190                                 | 150,789                             | 87.80                   | 64.00                   |  |
| شركة ذيب لتأجير السيارات                 | 4261.SE    | 59.50             | (8.74%)           | 2,558,500                | 681,958                    | 1,332                                 | 83,383                              | 80.50                   | 58.15                   |  |
| شركة لومي للتأجير                        | 4262.SE    | 52.50             | (15.93%)          | 2,887,500                | 769,651                    | 2,452                                 | 139,547                             | 81.30                   | 51.55                   |  |
| شركة سال السعودية للخدمات اللوجستية      | 4263.SE    | 166.00            | (5.57%)           | 13,280,000               | 3,539,729                  | 3,865                                 | 658,416                             | 289.20                  | 156.00                  |  |
| شركة طيران ناس                           | 4264.SE    | 62.90             | (22.01%)          | 10,746,584               | 2,864,457                  | 11,512                                | 818,214                             | 84.10                   | 61.60                   |  |
| النقل                                    |            |                   |                   |                          |                            |                                       |                                     |                         |                         |  |
| الشركة السعودية للخدمات الصناعية         | 2190.SE    | 31.30             | (14.29%)          | 2,554,080                | 680,779                    | 5,000                                 | 167,741                             | 38.38                   | 23.50                   |  |
| مجموعة السربع التجارية للصناعة           | 1213.SE    | 43.68             | (25.78%)          | 475,994                  | 126,874                    | 7,704                                 | 397,290                             | 115.40                  | 42.48                   |  |
| الشركة السعودية للتنمية الصناعية         | 2130.SE    | 14.42             | (28.43%)          | 432,600                  | 115,308                    | 7,776                                 | 136,652                             | 22.98                   | 12.75                   |  |
| شركة العبداللطيف للاستثمار الصناعي       | 2340.SE    | 11.64             | (16.92%)          | 945,750                  | 252,086                    | 2,480                                 | 32,186                              | 16.90                   | 11.26                   |  |
| شركة لازودي للمجوهرات                    | 4011.SE    | 11.73             | (6.16%)           | 674,475                  | 179,779                    | 2,928                                 | 35,155                              | 14.90                   | 11.44                   |  |
| مجموعة قتيحي القابضة                     | 4180.SE    | 2.88              | (11.38%)          | 792,000                  | 211,104                    | 25,276                                | 80,028                              | 4.87                    | 2.85                    |  |
| السلع طويلة الأجل                        |            |                   |                   |                          |                            |                                       |                                     |                         |                         |  |
| مجموعة سيرا القابضة                      | 1810.SE    | 28.38             | (8.39%)           | 8,514,000                | 2,269,371                  | 13,804                                | 410,892                             | 31.60                   | 20.68                   |  |
| مجموعة عبدالمحسن الحكور للسياحة والتنمية | 1820.SE    | 1.84              | (14.42%)          | 579,600                  | 154,029                    | 37,235                                | 74,029                              | 2.69                    | 1.77                    |  |
| شركة المشروعات السياحية                  | 4170.SE    | 12.32             | (23.38%)          | 712,387                  | 189,884                    | 15,723                                | 221,282                             | 24.40                   | 12.20                   |  |
| شركة الخليج للتدريب والتعليم             | 4290.SE    | 20.60             | (29.55%)          | 1,339,000                | 356,905                    | 6,613                                 | 160,662                             | 35.65                   | 20.24                   |  |

| نوفمبر-2025                               |            |                   | أداء عام 2024     | التغير من بداية عام 2025 | التغير الشهري (%)          | التغير الشهري (نقطة)                  | قيمة المؤشر             | مؤشر تداول العام        |  |  |
|---|------------|-------------------|-------------------|--------------------------|----------------------------|---------------------------------------|-------------------------|-------------------------|--|--|
|   |            |                   | 0.6%              | (12.0%)                  | (9.1%)                     | (1,064.97)                            | 10,590.88               | ▼                       |  |  |
| اسم الشركة                                | رمز رويترز | سعر الإغلاق (ر.س) | التغير الشهري (%) | القيمة السوقية (الف ر.س) | القيمة السوقية (الف دولار) | القيمة المتداولة خلال الشهر (الف سهم) | أعلى سعر خلال سنة (ر.س) | أدنى سعر خلال سنة (ر.س) |  |  |
| شركة هرفي للخدمات الغذائية                | 6002.SE    | 17.00             | (18.66%)          | 1,099,560                | 293,083                    | 2,553                                 | 26.85                   | 16.10                   |  |  |
| شركة لجام للرياضة                         | 1830.SE    | 112.20            | (12.28%)          | 5,877,413                | 1,566,600                  | 3,991                                 | 192.40                  | 111.20                  |  |  |
| الشركة الوطنية للتربية و التعليم          | 4291.SE    | 146.50            | (15.32%)          | 6,299,500                | 1,679,106                  | 565                                   | 244.40                  | 138.20                  |  |  |
| شركة عطاء التعليمية                       | 4292.SE    | 60.05             | (11.10%)          | 2,527,337                | 673,651                    | 736                                   | 78.80                   | 58.00                   |  |  |
| شركة توب الأكسيل                          | 4012.SE    | 3.40              | (4.76%)           | 1,360,000                | 362,502                    | 7,387                                 | 4.53                    | 3.30                    |  |  |
| شركة زيدان الغذائية                       | 6012.SE    | 27.96             | (7.80%)           | 204,488                  | 54,506                     | 2,058                                 | 53.04                   | 26.28                   |  |  |
| شركة باعظيم التجارية                      | 4051.SE    | 6.09              | (12.12%)          | 616,613                  | 164,356                    | 5,112                                 | 7.14                    | 4.84                    |  |  |
| شركة الأصال التطويرية الغذائية            | 6013.SE    | 114.30            | (18.06%)          | 342,900                  | 91,399                     | 673                                   | 149.70                  | 93.00                   |  |  |
| شركة الأمار الغذائية                      | 6014.SE    | 42.10             | (13.59%)          | 1,073,550                | 286,150                    | 4,279                                 | 83.80                   | 41.00                   |  |  |
| شركة أمريكانا للمطاعم العالمية بي إل سي   | 6015.SE    | 1.77              | (20.27%)          | 14,909,831               | 3,974,153                  | 814,637                               | 2.76                    | 1.76                    |  |  |
| شركة مطامع بيت التطوير للوجبات السريعة    | 6016.SE    | 14.39             | (10.95%)          | 503,650                  | 134,246                    | 3,811                                 | 24.24                   | 14.16                   |  |  |
| شركة جازر الدولية لتقنية نظم المعلومات    | 6017.SE    | 15.33             | (27.45%)          | 3,216,787                | 857,421                    | 41,294                                | 40.00                   | 15.27                   |  |  |
| شركة الأندية للرياضة                      | 6018.SE    | 10.27             | (19.07%)          | 1,283,750                | 342,178                    | 12,299                                | 22.80                   | 10.15                   |  |  |
| الخدمات الاستهلاكية                       |            |                   | (16.15%)          | 50,460,366               | 13,450,000                 | 972,771                               | 4,446,289               |                         |  |  |
| شركة نهامة للإعلان والعلاقات العامة       | 4070.SE    | 20.00             | (23.80%)          | 458,433                  | 122,194                    | 6,249                                 | 31.55                   | 18.73                   |  |  |
| المجموعة السعودية للأبحاث و التسويق       | 4210.SE    | 143.40            | (16.53%)          | 11,472,000               | 3,057,814                  | 1,300                                 | 300.00                  | 136.20                  |  |  |
| الشركة العربية للتعهيدات الفنية           | 4071.SE    | 118.00            | (0.51%)           | 6,490,000                | 1,729,883                  | 6,736                                 | 158.80                  | 79.70                   |  |  |
| شركة مجموعة إم بي سي                      | 4072.SE    | 30.82             | (10.67%)          | 10,247,650               | 2,731,468                  | 5,530                                 | 60.50                   | 27.56                   |  |  |
| الإعلام                                   |            |                   | (13.62%)          | 28,668,083               | 7,641,358                  | 19,814                                | 1,293,340               |                         |  |  |
| الشركة المتحدة للإلكترونيات               | 4003.SE    | 89.05             | 0.39%             | 7,124,000                | 1,898,873                  | 4,262                                 | 99.90                   | 83.40                   |  |  |
| الشركة السعودية للتعد و الأدوات           | 4008.SE    | 27.00             | (18.67%)          | 972,000                  | 259,083                    | 2,297                                 | 35.60                   | 25.30                   |  |  |
| الشركة السعودية لخدمات السيارات و المعدات | 4050.SE    | 57.90             | (19.25%)          | 4,053,000                | 1,080,310                  | 2,367                                 | 78.20                   | 49.02                   |  |  |
| شركة جريز للتسويق                         | 4190.SE    | 12.38             | (12.82%)          | 14,856,000               | 3,959,805                  | 37,501                                | 14.56                   | 12.00                   |  |  |
| شركة فواز عبدالعزيز الحكير وشركاه         | 4240.SE    | 20.05             | (16.84%)          | 2,301,067                | 613,340                    | 27,045                                | 35.38                   | 10.08                   |  |  |
| شركة عبد الله سعد محمد أبو معطي للمكتبات  | 4191.SE    | 40.08             | (18.87%)          | 801,600                  | 213,663                    | 5,520                                 | 53.95                   | 29.25                   |  |  |
| شركة مناجر السيف للتنمية والاستثمار       | 4192.SE    | 6.48              | (3.57%)           | 2,268,000                | 604,526                    | 5,598                                 | 8.35                    | 6.41                    |  |  |
| شركة نايس ون بيوتي للتسويق الإلكتروني     | 4193.SE    | 19.52             | (22.11%)          | 2,254,560                | 600,944                    | 8,936                                 | 69.70                   | 19.32                   |  |  |
| شركة مجموعة منزل التسويق للتجارة          | 4194.SE    | 57.65             | (16.75%)          | 922,400                  | 245,862                    | 2,480                                 | 93.00                   | 57.10                   |  |  |
| تجزئة وتوزيع السلع الكمالية               |            |                   | (13.38%)          | 35,552,627               | 9,476,405                  | 96,005                                | 2,378,291               |                         |  |  |
| شركة أسواق عبدالله العثيم                 | 4001.SE    | 6.75              | (11.42%)          | 6,075,000                | 1,619,266                  | 31,702                                | 11.02                   | 6.67                    |  |  |
| الشركة السعودية للتسويق                   | 4006.SE    | 14.22             | (14.23%)          | 639,900                  | 170,563                    | 839                                   | 23.98                   | 14.04                   |  |  |
| مجموعة أدمع الدولية القابضة               | 4061.SE    | 12.55             | (16.50%)          | 395,325                  | 105,372                    | 4,244                                 | 31.00                   | 12.34                   |  |  |
| شركة بن داود القابضة                      | 4161.SE    | 4.80              | (16.08%)          | 5,486,400                | 1,462,377                  | 14,451                                | 7.04                    | 4.55                    |  |  |
| شركة المنجم للأغذية                       | 4162.SE    | 53.35             | (7.70%)           | 3,201,000                | 853,213                    | 2,085                                 | 103.00                  | 53.00                   |  |  |
| شركة الدواء للخدمات الطبية                | 4163.SE    | 54.95             | (16.30%)          | 4,670,750                | 1,244,969                  | 2,505                                 | 87.30                   | 54.25                   |  |  |
| شركة البهني الطبية                        | 4164.SE    | 99.15             | (14.53%)          | 12,889,500               | 3,435,643                  | 8,595                                 | 132.10                  | 98.20                   |  |  |
| تجزئة وتوزيع السلع الاستهلاكية            |            |                   | (13.90%)          | 33,617,875               | 8,960,704                  | 69,009                                | 1,720,184               |                         |  |  |
| مجموعة صافولا                             | 2050.SE    | 24.70             | 0.28%             | 7,410,000                | 1,975,105                  | 20,804                                | 40.60                   | 22.52                   |  |  |
| شركة وقره للصناعة و التنمية               | 2100.SE    | 21.86             | (18.13%)          | 506,083                  | 134,894                    | 1,593                                 | 40.90                   | 21.67                   |  |  |
| الشركة السعودية لمنتجات الألبان و الأغذية | 2270.SE    | 240.80            | (16.04%)          | 7,826,000                | 2,085,988                  | 798                                   | 360.00                  | 237.00                  |  |  |
| شركة المراعي                              | 2280.SE    | 44.40             | (10.45%)          | 44,400,000               | 11,834,635                 | 8,776                                 | 61.50                   | 43.54                   |  |  |
| شركة خلوي إخوان                           | 6001.SE    | 33.44             | (13.68%)          | 1,182,343                | 315,149                    | 588                                   | 58.80                   | 33.10                   |  |  |
| الشركة الوطنية للتنمية الزراعية           | 6010.SE    | 18.47             | (11.37%)          | 5,571,291                | 1,485,004                  | 21,355                                | 28.00                   | 18.20                   |  |  |
| شركة التقسيم القابضة للاستثمار            | 6020.SE    | 16.50             | (10.91%)          | 495,000                  | 131,940                    | 982                                   | 21.46                   | 15.12                   |  |  |
| شركة نوك للتنمية الزراعية                 | 6040.SE    | 8.36              | (14.87%)          | 327,517                  | 87,298                     | 1,471                                 | 16.38                   | 8.22                    |  |  |
| الشركة السعودية للأسماك                   | 6050.SE    | 73.25             | (19.33%)          | 490,673                  | 130,787                    | 817                                   | 157.00                  | 70.55                   |  |  |
| شركة الشرقية للتنمية                      | 6060.SE    | 14.80             | (8.81%)           | 444,000                  | 118,346                    | 1,913                                 | 23.76                   | 13.93                   |  |  |
| شركة الجوف الزراعية                       | 6070.SE    | 40.92             | (11.04%)          | 1,227,600                | 327,212                    | 1,087                                 | 62.30                   | 40.65                   |  |  |
| شركة جازان للطاقة و التنمية               | 6090.SE    | 9.08              | (15.93%)          | 454,000                  | 121,012                    | 2,120                                 | 14.00                   | 8.85                    |  |  |

| نوفمبر-2025  |            |                   | أداء عام 2024     | التغير من بداية عام 2025 | التغير الشهري (%)          | التغير الشهري (نقطة)                 | قيمة المؤشر                           | مؤشر تداول العام        |                         |  |
|--|------------|-------------------|-------------------|--------------------------|----------------------------|--------------------------------------|---------------------------------------|-------------------------|-------------------------|--|
|  |            |                   | 0.6%              | (12.0%)                  | (9.1%)                     | (1,064.97)                           | 10,590.88                             | ▼                       |                         |  |
| اسم الشركة   | رمز رويترز | سعر الإغلاق (ر.س) | التغير الشهري (%) | القيمة السوقية (الف ر.س) | القيمة السوقية (الف دولار) | الحصة المتداولة خلال الشهر (الف سهم) | القيمة المتداولة خلال الشهر (الف ر.س) | أعلى سعر خلال سنة (ر.س) | أدنى سعر خلال سنة (ر.س) |  |
| شركة التنمية الغذائية                                | 2281.SE    | 61.20             | (22.53%)          | 1,224,000                | 326,252                    | 2,516                                | 167,939                               | 135.00                  | 59.10                   |  |
| شركة نقي للمياه                                      | 2282.SE    | 52.70             | (2.50%)           | 1,054,000                | 280,939                    | 578                                  | 30,977                                | 70.00                   | 49.06                   |  |
| شركة المطاحن الأولى                                  | 2283.SE    | 49.00             | (8.75%)           | 2,719,500                | 724,871                    | 772                                  | 39,764                                | 64.40                   | 46.86                   |  |
| شركة عسير للتجارة والسياحة والصناعة                  | 4080.SE    | 9.22              | (11.69%)          | 1,165,306                | 310,607                    | 2,171                                | 21,420                                | 15.32                   | 9.07                    |  |
| شركة المطاحن الحديثة للمنتجات الغذائية               | 2284.SE    | 31.56             | (9.73%)           | 2,582,618                | 688,386                    | 882                                  | 29,056                                | 44.80                   | 29.60                   |  |
| إنتاج الأغذية  |            |                   | (10.08%)          | 83,064,310               | 22,140,446                 | 83,462                               | 2,226,038                             |                         |                         |  |
| شركة العواصم للخدمات الطبية                          | 4002.SE    | 68.00             | (11.52%)          | 13,600,000               | 3,625,023                  | 9,265                                | 670,213                               | 95.40                   | 65.60                   |  |
| شركة دله للخدمات الصحية                              | 4004.SE    | 125.10            | (18.77%)          | 12,707,004               | 3,386,999                  | 1,256                                | 179,246                               | 164.00                  | 109.00                  |  |
| الشركة الوطنية للرعاية الطبية                        | 4005.SE    | 141.10            | (20.46%)          | 6,328,335                | 1,686,791                  | 2,248                                | 356,755                               | 183.50                  | 139.20                  |  |
| شركة الحمادي للتنمية والإستثمار                      | 4007.SE    | 29.50             | (15.52%)          | 4,720,000                | 1,258,096                  | 5,741                                | 176,439                               | 44.60                   | 29.00                   |  |
| شركة الشرق الأوسط للرعاية الصحية                     | 4009.SE    | 39.32             | (23.13%)          | 3,619,013                | 964,633                    | 10,168                               | 446,401                               | 84.80                   | 38.88                   |  |
| الشركة الكيميائية السعودية القابضة                   | 2230.SE    | 6.94              | (5.96%)           | 5,851,808                | 1,559,775                  | 137,838                              | 1,037,280                             | 10.72                   | 6.06                    |  |
| مجموعة الدكتور سليمان الحبيب للخدمات الطبية          | 4013.SE    | 245.00            | (9.99%)           | 85,750,000               | 22,856,305                 | 3,990                                | 1,030,080                             | 308.00                  | 227.70                  |  |
| شركة بيت المعدات                                     | 4014.SE    | 32.00             | (18.33%)          | 960,000                  | 255,884                    | 896                                  | 32,025                                | 52.80                   | 31.66                   |  |
| شركة موسى الصحية                                     | 4018.SE    | 164.00            | (18.00%)          | 7,265,787                | 1,936,665                  | 626                                  | 114,158                               | 212.00                  | 126.60                  |  |
| الشركة الطبية التخصصية                               | 4019.SE    | 18.51             | (0.91%)           | 4,627,500                | 1,233,441                  | 24,972                               | 496,665                               | 25.00                   | 17.62                   |  |
| الرعاية الصحية                                       |            |                   | (11.58%)          | 145,429,447              | 38,763,613                 | 197,000                              | 4,539,262                             |                         |                         |  |
| الشركة السعودية للصناعات الدوائية والمستلزمات الطبية | 2070.SE    | 27.78             | (8.26%)           | 3,333,600                | 888,557                    | 8,863                                | 264,134                               | 34.80                   | 20.94                   |  |
| شركة مصنع مجموع للأدوية                              | 4015.SE    | 151.20            | (3.08%)           | 10,584,000               | 2,821,121                  | 792                                  | 118,867                               | 183.80                  | 134.00                  |  |
| شركة الشرق الأوسط للصناعات الدوائية                  | 4016.SE    | 121.70            | (11.30%)          | 2,434,000                | 648,773                    | 681                                  | 84,676                                | 140.60                  | 108.00                  |  |
| الأدوية  |            |                   | (6.62%)           | 16,351,600               | 4,358,451                  | 10,336                               | 467,678                               |                         |                         |  |
| بنك الرياض   | 1010.SE    | 25.76             | (5.22%)           | 77,280,000               | 20,598,662                 | 36,258                               | 948,706                               | 33.20                   | 25.30                   |  |
| بنك الجزيرة  | 1020.SE    | 11.48             | (9.11%)           | 14,708,750               | 3,920,556                  | 46,925                               | 562,096                               | 15.44                   | 11.41                   |  |
| البنك السعودي للإستثمار                              | 1030.SE    | 13.16             | (4.29%)           | 16,450,000               | 4,384,679                  | 10,042                               | 132,254                               | 15.58                   | 12.85                   |  |
| البنك السعودي الفرنسي                                | 1050.SE    | 16.30             | (8.58%)           | 40,750,000               | 10,861,743                 | 36,217                               | 613,172                               | 18.94                   | 14.85                   |  |
| البنك السعودي البريطاني                              | 1060.SE    | 30.76             | (4.94%)           | 63,205,480               | 16,847,157                 | 24,911                               | 783,071                               | 38.00                   | 29.90                   |  |
| البنك العربي الوطني                                  | 1080.SE    | 22.24             | (8.25%)           | 44,480,000               | 11,855,959                 | 21,577                               | 497,493                               | 26.26                   | 19.32                   |  |
| مصرف الراجحي   | 1120.SE    | 96.80             | (8.42%)           | 387,200,000              | 103,206,546                | 59,045                               | 5,945,079                             | 113.00                  | 87.80                   |  |
| بنك البلاد   | 1140.SE    | 26.08             | (12.07%)          | 39,120,000               | 10,427,273                 | 24,652                               | 687,274                               | 33.88                   | 23.38                   |  |
| مصرف الإنماء   | 1150.SE    | 24.29             | (6.22%)           | 60,725,000               | 16,185,996                 | 94,113                               | 2,351,375                             | 31.30                   | 23.94                   |  |
| البنك الأهلي السعودي                                 | 1180.SE    | 36.74             | (7.87%)           | 220,440,000              | 58,757,363                 | 86,286                               | 3,303,002                             | 41.00                   | 31.55                   |  |
| البنوك   |            |                   | (7.93%)           | 964,359,230              | 257,045,934                | 440,027                              | 15,823,521                            |                         |                         |  |
| شركة مجموعة تداول السعودية القابضة                   | 1111.SE    | 164.50            | (17.34%)          | 19,740,000               | 5,261,615                  | 3,544                                | 639,199                               | 230.20                  | 158.70                  |  |
| الشركة السعودية للصناعات المتطورة                    | 2120.SE    | 17.89             | (24.71%)          | 1,073,400                | 286,110                    | 7,428                                | 149,187                               | 37.10                   | 17.75                   |  |
| شركة الباحة للإستثمار والتنمية                       | 4130.SE    | 2.34              | (17.89%)          | 510,810                  | 136,154                    | 53,488                               | 138,131                               | 5.30                    | 2.33                    |  |
| شركة المملكة القابضة                                 | 4280.SE    | 7.80              | 0.65%             | 28,905,882               | 7,704,742                  | 5,841                                | 46,096                                | 10.88                   | 7.03                    |  |
| شركة قابضات التمويل                                  | 4081.SE    | 12.69             | (4.30%)           | 1,522,800                | 405,896                    | 2,764                                | 35,923                                | 15.68                   | 11.54                   |  |
| شركة المراجعة الموزنة للتمويل                        | 4082.SE    | 10.45             | 0.10%             | 746,429                  | 198,957                    | 3,647                                | 39,083                                | 12.73                   | 10.04                   |  |
| شركة أملاك العالمية للتمويل العقاري                  | 1182.SE    | 11.85             | (14.50%)          | 1,207,811                | 321,937                    | 3,490                                | 44,045                                | 14.00                   | 9.30                    |  |
| شركة سهل للتمويل                                     | 1183.SE    | 17.99             | (17.17%)          | 1,799,000                | 479,516                    | 1,704                                | 34,683                                | 24.90                   | 15.68                   |  |
| الشركة المتحدة الدولية القابضة                       | 4083.SE    | 156.90            | (8.46%)           | 3,922,500                | 1,045,526                  | 929                                  | 152,968                               | 200.00                  | 143.00                  |  |
| الخدمات المالية                                      |            |                   | (12.95%)          | 59,428,632               | 15,840,454                 | 82,836                               | 1,279,314                             |                         |                         |  |
| الشركة التعاونية للتأمين                             | 8010.SE    | 120.00            | (11.89%)          | 18,000,000               | 4,797,825                  | 5,177                                | 663,214                               | 161.00                  | 114.20                  |  |
| شركة الجزيرة تكافل تعاوني                            | 8012.SE    | 11.67             | (5.58%)           | 770,220                  | 205,299                    | 1,313                                | 15,712                                | 17.70                   | 11.44                   |  |
| شركة ملاذ للتأمين التعاوني                           | 8020.SE    | 10.18             | (18.04%)          | 509,000                  | 135,672                    | 2,647                                | 29,658                                | 18.84                   | 10.13                   |  |
| شركة المتوسط والخليج للتأمين وإعادة التأمين التعاوني | 8030.SE    | 13.01             | (15.08%)          | 1,797,434                | 479,099                    | 17,970                               | 255,576                               | 29.65                   | 12.89                   |  |
| شركة أليانز السعودي الفرنسي للتأمين التعاوني         | 8040.SE    | 12.00             | (12.28%)          | 720,000                  | 191,913                    | 1,404                                | 17,928                                | 20.38                   | 11.47                   |  |
| شركة سلامة للتأمين التعاوني                          | 8050.SE    | 10.07             | (12.36%)          | 302,100                  | 80,524                     | 2,523                                | 28,047                                | 22.32                   | 9.81                    |  |
| شركة ولاه للتأمين التعاوني                           | 8060.SE    | 11.98             | 2.74%             | 1,528,149                | 407,322                    | 30,039                               | 369,303                               | 25.20                   | 10.80                   |  |
| شركة الدرع العربي للتأمين التعاوني                   | 8070.SE    | 12.22             | (6.36%)           | 975,343                  | 259,974                    | 2,777                                | 35,044                                | 21.54                   | 11.25                   |  |
| الشركة العربية السعودية للتأمين التعاوني             | 8100.SE    | 12.33             | (8.05%)           | 369,900                  | 98,595                     | 3,222                                | 42,322                                | 19.86                   | 11.90                   |  |
| شركة إتحاد الخليج للتأمين التعاوني                   | 8120.SE    | 11.40             | (5.00%)           | 523,202                  | 139,457                    | 2,168                                | 24,651                                | 17.94                   | 10.86                   |  |



| نوفمبر-2025                               |            |                   | أداء عام 2024     | التغير من بداية عام 2025 | التغير الشهري (%)          | التغير الشهري (نقطة)                  | قيمة المؤشر             |                         |                                       |                         |
|---|------------|-------------------|-------------------|--------------------------|----------------------------|---------------------------------------|-------------------------|-------------------------|---------------------------------------|-------------------------|
|   |            |                   | 0.6%              | (12.0%)                  | (9.1%)                     | (1,064.97)                            | 10,590.88               | ▼                       | مؤشر تداول العام                      |                         |
| إسم الشركة                                | رمز رويترز | سعر الإغلاق (ر.س) | التغير الشهري (%) | القيمة السوقية (الف ر.س) | القيمة السوقية (الف دولار) | القيمة المتداولة خلال الشهر (الف سهم) | أعلى سعر خلال سنة (ر.س) | أدنى سعر خلال سنة (ر.س) | القيمة المتداولة خلال الشهر (الف ر.س) | أعلى سعر خلال سنة (ر.س) |
| المجموعة المتحدة للتأمين التعاوني         | 8150.SE    | 8.95              | (19.80%)          | 260,445                  | 69,421                     | 28,407                                | 19.00                   | 8.82                    | 294,164                               | 19.00                   |
| شركة التأمين العربية التعاونية            | 8160.SE    | 10.10             | (5.61%)           | 535,300                  | 142,682                    | 13,715                                | 14.08                   | 9.70                    | 13,715                                | 14.08                   |
| شركة الاتحاد للتأمين التعاوني             | 8170.SE    | 8.51              | (21.35%)          | 425,500                  | 113,415                    | 2,133                                 | 18.98                   | 8.38                    | 20,262                                | 18.98                   |
| شركة الصقر للتأمين التعاوني               | 8180.SE    | 10.23             | (16.01%)          | 306,900                  | 81,803                     | 6,475                                 | 19.26                   | 10.14                   | 75,145                                | 19.26                   |
| الشركة المتحدة للتأمين التعاوني           | 8190.SE    | 3.83              | (15.45%)          | 153,200                  | 40,835                     | 10,434                                | 11.22                   | 3.78                    | 43,932                                | 11.22                   |
| الشركة السعودية لإعادة التأمين التعاوني   | 8200.SE    | 28.82             | (7.15%)           | 4,893,924                | 1,304,455                  | 16,672                                | 44.93                   | 25.82                   | 516,681                               | 44.93                   |
| شركة بوبا العربية للتأمين التعاوني        | 8210.SE    | 146.10            | (10.91%)          | 21,915,000               | 5,841,352                  | 4,193                                 | 215.00                  | 140.70                  | 655,076                               | 215.00                  |
| شركة الراجحي للتأمين التعاوني             | 8230.SE    | 85.00             | (27.91%)          | 8,500,000                | 2,265,640                  | 6,618                                 | 187.00                  | 84.00                   | 648,649                               | 187.00                  |
| شركة تئب العربية للتأمين التعاوني         | 8240.SE    | 25.88             | (19.38%)          | 1,035,200                | 275,928                    | 3,876                                 | 44.70                   | 21.98                   | 114,409                               | 44.70                   |
| شركة اكسا للتأمين التعاوني                | 8250.SE    | 22.73             | (10.02%)          | 1,193,325                | 318,076                    | 2,242                                 | 33.00                   | 22.04                   | 54,285                                | 33.00                   |
| الشركة الخليجية العامة للتأمين التعاوني   | 8260.SE    | 4.55              | (7.33%)           | 136,500                  | 36,384                     | 5,251                                 | 13.26                   | 4.33                    | 24,866                                | 13.26                   |
| الشركة العالمية للتأمين التعاوني          | 8280.SE    | 11.45             | (13.45%)          | 458,000                  | 122,078                    | 1,007                                 | 18.48                   | 10.90                   | 12,620                                | 18.48                   |
| الشركة الوطنية للتأمين                    | 8300.SE    | 13.05             | (10.68%)          | 522,000                  | 139,137                    | 4,527                                 | 27.35                   | 12.95                   | 63,224                                | 27.35                   |
| شركة أمانة للتأمين التعاوني               | 8310.SE    | 6.28              | (15.93%)          | 270,040                  | 71,978                     | 4,396                                 | 11.84                   | 6.08                    | 30,633                                | 11.84                   |
| شركة غاية السعودية للتأمين التعاوني       | 8311.SE    | 7.66              | (13.45%)          | 176,180                  | 46,960                     | 5,031                                 | 13.66                   | 7.50                    | 42,537                                | 13.66                   |
|   |            |                   |                   |                          |                            |                                       |                         |                         |                                       |                         |
| شركة الاتصالات السعودية                   | 7010.SE    | 42.50             | (5.93%)           | 212,500,000              | 56,640,989                 | 53,815                                | 46.20                   | 37.83                   | 2,340,854                             | 46.20                   |
| شركة إتحاد إتصالات                        | 7020.SE    | 61.85             | (8.71%)           | 47,624,500               | 12,694,112                 | 14,338                                | 69.00                   | 51.50                   | 924,408                               | 69.00                   |
| شركة الاتصالات المتنقلة السعودية          | 7030.SE    | 10.50             | (8.62%)           | 9,436,656                | 2,515,301                  | 34,310                                | 13.36                   | 10.02                   | 380,669                               | 13.36                   |
| شركة إتحاد غريب للاتصالات                 | 7040.SE    | 89.05             | (17.16%)          | 3,027,691                | 807,018                    | 4,712                                 | 121.60                  | 80.00                   | 458,253                               | 121.60                  |
|   |            |                   |                   |                          |                            |                                       |                         |                         |                                       |                         |
| شركة الغاز والتصنيع الأهلية               | 2080.SE    | 81.05             | (8.88%)           | 6,078,750                | 1,620,266                  | 1,119                                 | 117.20                  | 65.80                   | 95,503                                | 117.20                  |
| الشركة السعودية للكهرباء                  | 5110.SE    | 14.05             | (12.35%)          | 58,540,643               | 15,603,765                 | 31,678                                | 17.36                   | 13.72                   | 462,961                               | 17.36                   |
| شركة الخريف لتقنية المياه والطاقة         | 2081.SE    | 133.00            | (11.63%)          | 4,655,000                | 1,240,771                  | 907                                   | 172.40                  | 122.90                  | 128,668                               | 172.40                  |
| شركة أكوا باور                            | 2082.SE    | 192.00            | (20.56%)          | 147,166,176              | 39,226,531                 | 7,909                                 | 435.31                  | 186.20                  | 1,722,664                             | 435.31                  |
| شركة مرافق الكهرباء والمياه بالجبيل وينبع | 2083.SE    | 37.06             | (12.06%)          | 9,265,000                | 2,469,547                  | 3,835                                 | 58.30                   | 36.50                   | 156,265                               | 58.30                   |
| شركة مياهنا                               | 2084.SE    | 19.35             | (17.31%)          | 3,113,909                | 830,000                    | 23,092                                | 28.95                   | 16.62                   | 455,744                               | 28.95                   |
|   |            |                   |                   |                          |                            |                                       |                         |                         |                                       |                         |
| المرافق العامة                            |            |                   | (18.15%)          | 228,819,478              | 60,990,878                 | 68,540                                |                         |                         | 3,021,805                             |                         |
| صندوق الرياض ريت                          | 4330.SE    | 5.02              | (4.38%)           | 861,919                  | 229,741                    | 2,145                                 | 6.85                    | 4.97                    | 11,021                                | 6.85                    |
| صندوق الجزيرة موطن ريت                    | 4331.SE    | 12.80             | (7.18%)           | 151,040                  | 40,259                     | 665                                   | 16.48                   | 11.92                   | 8,582                                 | 16.48                   |
| صندوق جدوى ريت الحرمين                    | 4332.SE    | 4.93              | (3.14%)           | 325,380                  | 86,729                     | 619                                   | 6.83                    | 4.92                    | 3,115                                 | 6.83                    |
| صندوق تعليم ريت                           | 4333.SE    | 10.09             | (3.90%)           | 514,590                  | 137,162                    | 498                                   | 11.28                   | 9.21                    | 5,089                                 | 11.28                   |
| صندوق المعازر ريت                         | 4334.SE    | 9.01              | (0.44%)           | 552,944                  | 147,385                    | 623                                   | 10.10                   | 8.90                    | 5,622                                 | 10.10                   |
| صندوق مشاركة ريت                          | 4335.SE    | 4.06              | (5.58%)           | 357,280                  | 95,232                     | 1,250                                 | 5.06                    | 3.99                    | 5,273                                 | 5.06                    |
| صندوق ملكية غارات الخليج ريت              | 4336.SE    | 4.63              | (3.54%)           | 480,437                  | 128,058                    | 1,479                                 | 5.52                    | 4.45                    | 6,987                                 | 5.52                    |
| صندوق الأهلي ريت 1                        | 4338.SE    | 6.39              | (1.39%)           | 878,625                  | 234,194                    | 678                                   | 7.40                    | 6.05                    | 4,346                                 | 7.40                    |
| صندوق جدوى ريت السعودية                   | 4342.SE    | 10.94             | (0.82%)           | 2,040,417                | 543,865                    | 2,469                                 | 11.38                   | 9.70                    | 26,872                                | 11.38                   |
| صندوق الراجحي ريت                         | 4340.SE    | 8.14              | (2.86%)           | 2,243,445                | 597,981                    | 3,271                                 | 8.56                    | 8.03                    | 26,899                                | 8.56                    |
| صندوق دراية ريت                           | 4339.SE    | 5.47              | (4.70%)           | 588,064                  | 156,746                    | 1,378                                 | 6.25                    | 5.04                    | 7,644                                 | 6.25                    |
| صندوق سدك كابيتال ريت                     | 4344.SE    | 6.41              | (9.85%)           | 1,198,314                | 319,406                    | 4,980                                 | 8.52                    | 6.20                    | 34,086                                | 8.52                    |
| صندوق بنين ريت                            | 4347.SE    | 9.28              | 0.54%             | 1,511,537                | 402,894                    | 2,549                                 | 9.92                    | 8.88                    | 23,768                                | 9.92                    |
| صندوق مينك ريت                            | 4346.SE    | 3.46              | (7.24%)           | 253,538                  | 67,579                     | 2,537                                 | 4.13                    | 3.40                    | 9,002                                 | 4.13                    |
| صندوق الخبير ريت                          | 4348.SE    | 5.64              | (2.42%)           | 795,290                  | 211,981                    | 2,564                                 | 6.09                    | 5.51                    | 14,673                                | 6.09                    |
| صندوق الإلماء ريت الفندق                  | 4349.SE    | 8.15              | (0.49%)           | 831,317                  | 221,584                    | 3,748                                 | 8.59                    | 7.80                    | 30,492                                | 8.59                    |

| نوفمبر-2025                                  |            |                   | أداء عام 2024     | التغير من بداية عام 2025 | التغير الشهري (%)          | التغير الشهري (نقطة)                 | قيمة المؤشر                           |                         |                         |
|--|------------|-------------------|-------------------|--------------------------|----------------------------|--------------------------------------|---------------------------------------|-------------------------|-------------------------|
|  |            |                   | 0.6%              | (12.0%)                  | (9.1%)                     | (1,064.97)                           | 10,590.88                             | ▼                       | مؤشر تداول العام        |
| إسم الشركة                                   | رمز رويترز | سعر الإغلاق (ر.س) | التغير الشهري (%) | القيمة السوقية (الف ر.س) | القيمة السوقية (الف دولار) | الحصة المتداولة خلال الشهر (الف سهم) | القيمة المتداولة خلال الشهر (الف ر.س) | أعلى سعر خلال سنة (ر.س) | أدنى سعر خلال سنة (ر.س) |
| صندوق الإستثمار أريك ريت المتنوع             | 4350.SE    | 7.05              | (16.07%)          | 14,764,685               | 3,935,465                  | 1,749                                | 13,961                                | 10.60                   | 5.71                    |
| الصناديق العقارية المتداولة                  |            |                   | (3.44%)           |                          |                            |                                      | 270,565                               |                         |                         |
| الشركة العقارية السعودية                     | 4020.SE    | 12.80             | (11.05%)          | 4,800,000                | 1,279,420                  | 25,155                               | 342,420                               | 29.95                   | 12.77                   |
| شركة طيبة للاستثمار                          | 4090.SE    | 35.64             | (11.78%)          | 9,282,705                | 2,474,266                  | 3,529                                | 129,877                               | 53.80                   | 32.85                   |
| شركة مكة للإنشاء والتعمير                    | 4100.SE    | 83.00             | (6.79%)           | 16,600,000               | 4,424,661                  | 2,058                                | 176,969                               | 114.60                  | 67.95                   |
| شركة الرياض للتعمير                          | 4150.SE    | 25.50             | (13.38%)          | 5,965,236                | 1,590,009                  | 2,124                                | 58,794                                | 38.40                   | 25.22                   |
| إعمار المدينة الاقتصادية                     | 4220.SE    | 10.85             | (14.84%)          | 5,677,370                | 1,513,279                  | 6,962                                | 82,623                                | 19.70                   | 10.74                   |
| شركة البحر الأحمر العالمية                   | 4230.SE    | 36.80             | (9.14%)           | 1,776,240                | 473,449                    | 4,391                                | 172,786                               | 65.90                   | 32.10                   |
| شركة جبل عمر للتطوير                         | 4250.SE    | 14.88             | (15.88%)          | 17,558,741               | 4,680,209                  | 83,059                               | 1,347,617                             | 28.40                   | 14.83                   |
| شركة دار الأركان للتطوير العقاري             | 4300.SE    | 15.66             | (9.01%)           | 16,912,800               | 4,508,036                  | 30,588                               | 506,320                               | 23.94                   | 13.84                   |
| مدينة المعرفة الاقتصادية                     | 4310.SE    | 12.00             | (1.56%)           | 4,071,600                | 1,085,268                  | 4,152                                | 50,538                                | 17.70                   | 11.62                   |
| شركة الأندلس العقارية                        | 4320.SE    | 17.99             | (10.01%)          | 1,679,067                | 447,548                    | 2,342                                | 42,840                                | 26.80                   | 16.70                   |
| شركة المراكز العربية                         | 4321.SE    | 19.80             | (9.47%)           | 9,405,000                | 2,506,864                  | 17,393                               | 356,001                               | 23.52                   | 18.32                   |
| شركة ريتال للتطوير العمراني                  | 4322.SE    | 12.25             | 4.08%             | 6,125,000                | 1,632,593                  | 43,995                               | 545,869                               | 18.24                   | 10.88                   |
| شركة بنان العقارية                           | 4324.SE    | 3.98              | (10.36%)          | 796,000                  | 212,171                    | 2,997                                | 12,422                                | 9.05                    | 3.86                    |
| شركة دار الماجد العقارية                     | 4326.SE    | 10.22             | (12.65%)          | 3,066,000                | 817,230                    | 26,404                               | 282,183                               | 14.46                   | 9.97                    |
| إدارة وتطوير العقارات                        |            |                   | (12.09%)          | 103,715,758              | 27,645,003                 | 255,149                              | 4,107,259                             |                         |                         |
| شركة المعمر لأنظمة المعلومات                 | 7200.SE    | 159.00            | 5.65%             | 4,770,000                | 1,271,424                  | 1,850                                | 279,192                               | 174.80                  | 118.00                  |
| شركة بحر العرب لأنظمة المعلومات              | 7201.SE    | 4.37              | (16.44%)          | 437,000                  | 116,481                    | 7,528                                | 36,547                                | 7.06                    | 4.31                    |
| الشركة العربية لخدمات الإنترنت والاتصالات    | 7202.SE    | 225.00            | (10.64%)          | 27,000,000               | 7,196,738                  | 2,363                                | 548,308                               | 196.20                  | 166.00                  |
| شركة علم                                     | 7203.SE    | 768.00            | (18.86%)          | 61,440,000               | 16,376,576                 | 2,352                                | 1,937,605                             | 1,289.00                | 745.00                  |
| شركة العرض المتقن للخدمات التجارية           | 7204.SE    | 8.55              | (16.26%)          | 2,821,500                | 752,059                    | 14,712                               | 134,201                               | 14.84                   | 8.45                    |
| شركة رسن لتقنية المعلومات                    | 8313.SE    | 116.30            | 5.73%             | 9,014,064                | 2,402,661                  | 12,201                               | 1,356,916                             | 122.00                  | 67.70                   |
| شركة عزم السعودية للاتصالات وتقنية المعلومات | 7211.SE    | 23.77             | (3.61%)           | 1,426,200                | 380,148                    | 3,510                                | 84,524                                | 35.85                   | 22.67                   |
| التطبيقات وخدمات التقنية                     |            |                   | (14.82%)          | 106,908,764              | 28,496,086                 | 44,517                               | 4,377,294                             |                         |                         |
| شركة الماجد للعود                            | 4165.SE    | 134.10            | (4.89%)           | 3,352,500                | 893,595                    | 1,314                                | 183,047                               | 179.40                  | 106.40                  |
| المنتجات المنزلية و الشخصية                  |            |                   |                   |                          |                            |                                      |                                       |                         |                         |
| إجمالي السوق السعودي                         |            |                   | (9.14%)           | 9,002,405,765            | 2,430,649,556              | 5,892,321                            | 122,009,859                           |                         |                         |

نوفمبر-2025

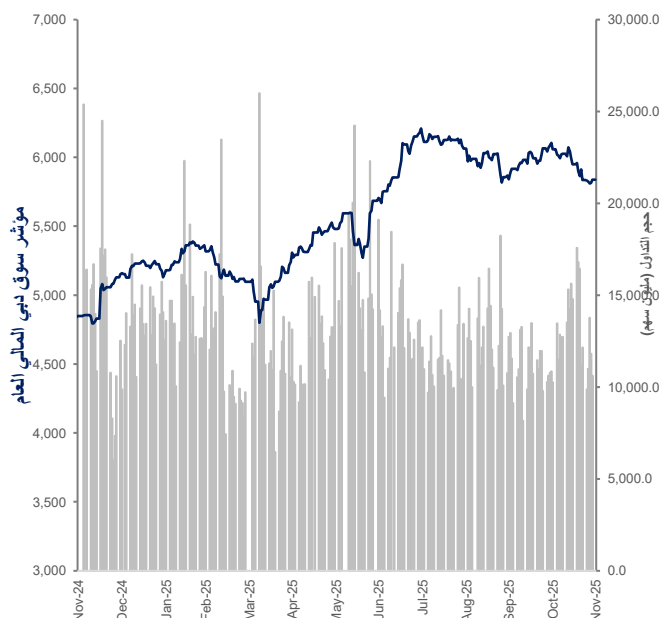
## التقرير الشهري لسوق دبي المالي

### عائد القطاعات

| التغير منذ<br>2025 بداية | التغيير<br>الشهري | الإقفال  |                              |
|--------------------------|-------------------|----------|------------------------------|
| 13.1%                    | (3.7%)            | 5,836.9  | المؤشر العام لسوق دبي المالي |
| 18.4%                    | (5.9%)            | 4,120.2  | الخدمات المالية              |
| 10.0%                    | (3.8%)            | 13,148.2 | العقارات                     |
| 25.0%                    | (2.4%)            | 4,304.8  | الصناعة                      |
| 19.5%                    | 0.2%              | 171.3    | المواد                       |
| (3.8%)                   | (4.0%)            | 94.2     | السلع الاستهلاكية            |
| (23.5%)                  | (2.1%)            | 1,126.8  | الخدمات الاستهلاكية          |
| 26.8%                    | 0.6%              | 1,603.5  | الاتصالات                    |
| (4.8%)                   | (1.5%)            | 994.7    | المرافق العامة               |

العائد الشهري للقطاعات محتسب على أساس التغيير في القيمة الرأسمالية ، ومن الممكن أن يكون غير متساوي مع التغير في قيمة مؤشرات القطاعات

### أداء المؤشر مقابل الكمية



### بيانات تداول السوق

| أداء السوق                     | التغيير    | التغيير | الأداء منذ بداية | أداء عام |
|--------------------------------|------------|---------|------------------|----------|
|                                | السنوي     | الشهري  | عام 2025         | 2024     |
| المؤشر العام لسوق دبي المالي   | (222.54)   | (3.7%)  | 13.1%            | 27.1%    |
| القيمة الرأسمالية (مليون درهم) | (41,161.4) | (4.1%)  | 9.7%             | 32.1%    |

| مؤشرات التداول                | التغيير | التغيير | المعدل اليومي  |
|-------------------------------|---------|---------|----------------|
|                               | السنوي  | الشهري  | منذ بداية 2025 |
| الكمية المتداولة (مليون سهم)  | 2,547.1 | 65.0%   | 166.0          |
| القيمة المتداولة (مليون درهم) | (467.5) | (3.6%)  | 448.7          |
| عدد الصفقات                   | 4,233   | 1.6%    | 8,945          |

| حركة الاسهم |      |      |      |
|-------------|------|------|------|
|             | 22 ▲ | 29 ▼ | 10 = |

| الشركات الأكثر نشاطاً من حيث القيمة المتداولة | الإقفال | التغيير  | القيمة المتداولة |
|---|---------|----------|------------------|
|   | (درهم)  | (%)      | (مليون درهم)     |
| اعمار العقارية                                | 13.30   | (6.34%)  | 3,664.54         |
| الإمارات دبي الوطني                           | 24.40   | (13.17%) | 969.75           |
| بنك دبي الإسلامي                              | 9.17    | (3.47%)  | 929.10           |
| الإمارات للاتصالات المتكاملة                  | 14.70   | (1.34%)  | 777.91           |
| طلبات هولدينغ بي إل سي                        | 0.93    | (3.34%)  | 712.49           |

### الشركات الأكثر ارتفاعاً وإنخفاضاً وأكثر نشاطاً خلال الشهر

| الشركات الأكثر ارتفاعاً     | الإقفال | التغيير |
|-----------------------------|---------|---------|
|                             | (درهم)  | (%)     |
| شركة اكتاب القابضة          | 0.53    | 80.3%   |
| شركة الفردوس القابضة        | 0.38    | 37.2%   |
| شركة الإمارات القابضة       | 0.26    | 29.8%   |
| شركة تكافل الإمارات - تأمين | 1.85    | 14.9%   |
| دبي للمعربات                | 22.50   | 10.8%   |

| الشركات الأكثر انخفاضاً           | الإقفال | التغيير |
|-----------------------------------|---------|---------|
|                                   | (درهم)  | (%)     |
| الخليج للملاحة القابضة            | 5.56    | (38.9%) |
| شركة أرامكس                       | 2.37    | (13.5%) |
| الإمارات دبي الوطني               | 24.40   | (13.2%) |
| أجيليتي                           | 1.65    | (12.2%) |
| دبي الوطني للتأمين وإعادة التأمين | 2.95    | (10.6%) |

| الشركات الأكثر نشاطاً من حيث الكمية المتداولة | الإقفال | الكمية المتداولة |
|---|---------|------------------|
|   | (درهم)  | (الف سهم)        |
| شركة الإمارات القابضة                         | 0.26    | 1,280,189        |
| دريك أند سكل إنترناشيونال                     | 0.31    | 1,041,396        |
| طلبات هولدينغ بي إل سي                        | 0.93    | 809,607          |
| شعاع كابيتال (ش م ع)                          | 0.23    | 539,005          |
| شركة الفردوس القابضة                          | 0.38    | 416,997          |

المصدر: بلومبرغ، بحوث كامكو إنفست

| نوفمبر-2025                                   |              | أداء عام 2024      |                   | التغير من بداية عام 2025  | التغير الشهري (%)          | التغير الشهري (نقطة)                  | قيمة المؤشر                            |                              |                          |
|---|--------------|--------------------|-------------------|---------------------------|----------------------------|---------------------------------------|--|------------------------------|--------------------------|
|   |              | 27.1%              | 13.1%             | (3.7%)                    | (222.5)                    | 5,836.89                              | ▼                                      | المؤشر العام لسوق دبي المالي |                          |
| أسم الشركة                                    | رمز رويترز   | سعر الاغلاق (درهم) | التغير الشهري (%) | القيمة السوقية (الف درهم) | القيمة السوقية (الف دولار) | الكمية المتداولة خلال الشهر (الف سهم) | القيمة المتداولة خلال الشهر (الف درهم) | أعلى سعر خلال سنة (درهم)     | أدنى سعر خلال سنة (درهم) |
| بنك الامارات العربية للاستثمار                | EIBANK.DU    | 65.00              | (9.1%)            | 650,000                   | 176,972                    | 1                                     | 74                                     | 105.00                       | 64.30                    |
| مصرف عجمان                                    | AJMANBAN.DU  | 1.37               | (6.2%)            | 3,731,195                 | 1,015,872                  | 165,349                               | 235,408                                | 1.82                         | 1.32                     |
| املاك للتصويل                                 | AMLAK.DU     | 1.59               | (8.1%)            | 2,385,000                 | 649,351                    | 76,379                                | 129,649                                | 2.01                         | 0.73                     |
| بنك دبي التجاري                               | CBD.DU       | 9.40               | (4.0%)            | 28,060,804                | 7,639,959                  | 67                                    | 628                                    | 10.85                        | 6.50                     |
| بنك دبي الاسلامي                              | DIB.DU       | 9.17               | (3.5%)            | 66,397,626                | 18,077,712                 | 99,698                                | 929,098                                | 10.05                        | 6.55                     |
| مصرف الامارات الاسلامي                        | EIB.DU       | 10.85              | 0.0%              | 58,920,077                | 16,041,841                 | 0                                     | 0                                      | 13.20                        | 5.00                     |
| بنك المشرق                                    | MASQ.DU      | 240.00             | 0.2%              | 48,146,359                | 13,108,541                 | 13                                    | 3,113                                  | 275.00                       | 198.90                   |
| الإمارات دبي الوطني                           | EMIRATES.DU  | 24.40              | (13.2%)           | 154,124,997               | 41,962,754                 | 37,251                                | 969,749                                | 28.50                        | 18.25                    |
| شركة الإمارات القابضة                         | ITHMR.DU     | 0.26               | 29.8%             | 778,904                   | 212,068                    | 1,280,189                             | 359,763                                | 0.38                         | 0.16                     |
| مصرف السلام - سودان                           | ALSALAMS.DU  | 0.56               | (5.8%)            | 67,429                    | 18,359                     | 7,405                                 | 4,359                                  | 0.85                         | 0.49                     |
| بيت التمويل الخليجي                           | GFH.DU       | 2.15               | (3.2%)            | 8,240,077                 | 2,243,480                  | 62,500                                | 134,690                                | 2.26                         | 0.99                     |
| سوق دبي المالي                                | DFM.DU       | 1.56               | 1.3%              | 12,480,000                | 3,397,860                  | 41,415                                | 65,635                                 | 1.84                         | 1.16                     |
| دبي للاستثمار                                 | DIC.DU       | 3.43               | 3.3%              | 14,584,427                | 3,970,821                  | 71,937                                | 236,211                                | 3.47                         | 2.10                     |
| شركة اككتاب القابضة                           | EKTTITAB.DU  | 0.53               | 80.3%             | 168,871                   | 45,978                     | 329,562                               | 189,563                                | 0.98                         | 0.14                     |
| الشركة الخليجية للاستثمارات العامة            | IFA.DU       | 5.40               | 3.4%              | 2,790,839                 | 759,846                    | 9                                     | 46                                     | 7.10                         | 3.63                     |
| الوطنية الدولية القابضة                       | NIH.DU       | 1.76               | 2.9%              | 432,323                   | 117,706                    | 56                                    | 98                                     | 4.43                         | 1.53                     |
| نعيم القابضة                                  | NAHO.DU      | 1.65               | 0.0%              | 578,184                   | 157,419                    | 0                                     | 0                                      | 1.87                         | 1.42                     |
| شمار كنيبال (ش م ع)                           | SHUA.DU      | 0.23               | 9.4%              | 852,552                   | 232,120                    | 539,005                               | 133,617                                | 0.30                         | 0.18                     |
| شركة الرمز كوربوريشن للاستثمار والتطوير ش.م.ع | ALRAMZ.DU    | 1.20               | 0.0%              | 659,899                   | 179,667                    | 31,560                                | 36,418                                 | 1.45                         | 0.97                     |
| اللائس للتأمين                                | ALLIANCE.DU  | 390.00             | 0.0%              | 390,000                   | 106,183                    | 0                                     | 0                                      | 390.00                       | 390.00                   |
| شركة دبي الإسلامية للتأمين وإعادة التأمين     | AMAN.DU      | 0.30               | 0.0%              | 67,725                    | 18,439                     | 0                                     | 0                                      | 0.50                         | 0.30                     |
| المشرق العربي للتأمين                         | ORIENT.DU    | 66.30              | 0.0%              | 331,500                   | 90,256                     | 0                                     | 0                                      | 66.30                        | 66.30                    |
| المصرف الوطني للتأمين                         | ASNIC.DU     | 0.66               | 0.0%              | 151,110                   | 41,142                     | 0                                     | 0                                      | 0.66                         | 0.66                     |
| شركة دبي للتأمين                              | DIN.DU       | 13.50              | (8.8%)            | 1,350,000                 | 367,557                    | 93                                    | 1,260                                  | 16.40                        | 11.30                    |
| دبي الوطنية للتأمين وإعادة التأمين            | DNIR.DU      | 2.95               | (10.6%)           | 340,725                   | 92,767                     | 2                                     | 8                                      | 5.34                         | 2.61                     |
| الشركة الوطنية للتأمين العامة                 | NGI.DU       | 5.90               | (1.0%)            | 973,202                   | 264,968                    | 147                                   | 867                                    | 7.82                         | 4.41                     |
| شركة عمان للتأمين المساهمه العامه             | OIC.DU       | 3.60               | (10.0%)           | 1,662,740                 | 452,705                    | 1,010                                 | 3,637                                  | 0.00                         | 0.00                     |
| الشركة الإسلامية العربية للتأمين              | SALAMA.DU    | 0.41               | 5.4%              | 383,352                   | 104,373                    | 46,211                                | 19,157                                 | 0.47                         | 0.35                     |
| شركة تكافل الإمارات - تأمين                   | TAKAFULE.DU  | 1.85               | 14.9%             | 389,706                   | 106,103                    | 68,058                                | 122,682                                | 2.40                         | 1.05                     |
| الانصاري للخدمات المالية ش.م.ع                | ALANSARI.DU  | 0.98               | 0.8%              | 7,380,000                 | 2,009,312                  | 14,149                                | 13,797                                 | 1.00                         | 0.88                     |
| شركة امات القابضة ش.م.ع.                      | AMANT.DU     | 1.13               | (1.7%)            | 2,825,000                 | 769,147                    | 40,987                                | 46,802                                 | 1.23                         | 1.03                     |
| الخدمات المالية                               |              | -                  | (5.9%)            | 426,704,638               | 116,176,494                | 2,917,064                             | 3,644,961                              |                              |                          |
| العربية للطيران                               | AIRARABIA.DU | 4.30               | 10.26%            | 20,066,810                | 5,463,479                  | 116,693                               | 472,675                                | 4.38                         | 2.85                     |
| شركة أرامكس                                   | ARMX.DU      | 2.37               | (13.50%)          | 3,469,917                 | 944,735                    | 1,523                                 | 3,965                                  | 2.98                         | 2.15                     |
| الخليج للملاحة القابضة                        | GULF.DU      | 5.56               | (38.90%)          | 4,657,588                 | 1,268,095                  | 31,302                                | 276,065                                | 10.00                        | 4.85                     |
| ملاك دبي                                      | SALIK.DU     | 5.74               | (4.01%)           | 43,050,000                | 11,720,984                 | 108,813                               | 655,698                                | 6.96                         | 4.58                     |
| مجموعة الصناعات الوطنية القابضة (ش.م.ك.)      | NIND.DU      | 3.35               | 6.35%             | 8,476,973                 | 2,307,978                  | 0                                     | 0                                      | 4.18                         | 2.58                     |
| شركة تالكسي دبي                               | DTC.DU       | 2.60               | (2.99%)           | 6,500,000                 | 1,769,719                  | 33,360                                | 84,725                                 | 2.91                         | 2.30                     |
| شركة باركن ش.م.ع                              | PARKIN.DU    | 5.60               | 1.08%             | 16,800,000                | 4,574,042                  | 35,236                                | 204,032                                | 6.79                         | 4.25                     |
| شركة أليك القابضة ش.م.ع                       | ALEC.DU      | 1.43               | 5.93%             | 7,150,000                 | 1,946,691                  | 98,440                                | 138,467                                | 1.50                         | 1.30                     |
| الصناعة                                       |              | -                  | (2.4%)            | 110,171,288               | 29,995,723                 | 425,567                               | 1,835,975                              |                              |                          |
| شركة الاسمنت الوطنية                          | NCC.DU       | 4.16               | 0.24%             | 1,492,608                 | 406,384                    | 371                                   | 1,541                                  | 5.12                         | 2.80                     |
| المواد  |              | -                  | 0.2%              | 1,492,608                 | 406,384                    | 371                                   | 1,541                                  |                              |                          |
| شركة نيار للتطوير ش.م.ع.                      | DEYAAR.DU    | 1.01               | (1.94%)           | 4,419,596                 | 1,203,299                  | 158,439                               | 163,126                                | 1.11                         | 0.81                     |
| دريك أند سكل إنترناشيونال                     | DSI.DU       | 0.31               | 0.65%             | 897,763                   | 244,429                    | 1,041,396                             | 328,759                                | 0.38                         | 0.27                     |
| اعمار العقارية                                | EMAAR.DU     | 13.30              | (6.34%)           | 117,555,905               | 32,006,291                 | 269,875                               | 3,664,535                              | 15.90                        | 9.16                     |
| الاتحاد العقاريه                              | UPP.DU       | 0.79               | (2.48%)           | 3,371,579                 | 917,961                    | 95,314                                | 76,540                                 | 0.93                         | 0.36                     |

| نوفمبر-2025                    |                                | أداء عام 2024                                |  | التغير من بداية عام 2025      |                              | التغير الشهري (%)    |                       | التغير الشهري (نقطة) |  | قيمة المؤشر |  | المؤشر العام لسوق دبي المالي |  |
|--------------------------------|--------------------------------|--|--|-------------------------------|------------------------------|----------------------|-----------------------|----------------------|--|-------------|--|------------------------------|--|
|                                |                                | 27.1%  |  | 13.1%                         |                              | (3.7%)               |                       | (222.5)              |  | 5,836.89    |  | ▼                            |  |
| أدنى سعر<br>خلال سنة<br>(درهم) | أعلى سعر<br>خلال سنة<br>(درهم) | القيمة المتداولة<br>خلال الشهر<br>(ألف درهم) | الحصة المتداولة<br>خلال الشهر<br>(ألف سهم) | القيمة السوقية<br>(ألف دولار) | القيمة السوقية<br>(ألف درهم) | التغير الشهري<br>(%) | سعر الإغلاق<br>(درهم) | رمز رويترز           | اسم الشركة                             |             |  |                              |  |
| 9.86                           | 15.60                          | 777,914                                      | 52,660                                     | 16,009,148                    | 58,800,000                   | (1.34%)              | 14.70                 | EMAARDEV.DU          | الإمارات للاتصالات المتكاملة           | ▼           |  |                              |  |
| 0.66                           | 1.19                           | 67   | 68   | 132,767                       | 487,640                      | (1.84%)              | 0.96                  | MAZAYA.DU            | شركة المزاي القفيزة                    | ▼           |  |                              |  |
| 2.82                           | 3.54                           | 32,046                                       | 9,806                                      | 4,437,910                     | 16,300,000                   | 0.00%                | 3.26                  | TECOM.DU             | تيكوم                                  | =           |  |                              |  |
|                                |                                | 5,042,989                                    | 1,627,558                                  | 54,951,805                    | 201,832,482                  | (3.8%)               | -                     | -                    | العقارات                               | ▼           |  |                              |  |
| 18.00                          | 26.00                          | 1,062  | 51   | 551,336                       | 2,025,000                    | 10.84%               | 22.50                 | DRC.DU               | دبي للمطبات                            | ▲           |  |                              |  |
| 2.37                           | 3.42                           | 3,275  | 1,198                                      | 233,400                       | 857,255                      | (6.29%)              | 2.68                  | ERC.DU               | شركة الإماراتية للمطبات                | ▼           |  |                              |  |
| 10.80                          | 19.10                          | 59   | 4  | 115,304                       | 423,500                      | 0.00%                | 14.00                 | UFC.DU               | شركة الأغذية المتحدة                   | =           |  |                              |  |
| 6.10                           | 7.47                           | 0  | 0  | 64,719                        | 237,707                      | 0.00%                | 6.12                  | UNIKAI.DU            | شركة كايارا المتحدة للالبان            | =           |  |                              |  |
| 2.05                           | 2.53                           | 16,871                                       | 7,822                                      | 1,056,687                     | 3,881,104                    | 1.85%                | 2.20                  | UNIONCOO.DU          | تعاون الاتحاد                          | ▲           |  |                              |  |
| 1.42                           | 1.81                           | 35,217                                       | 22,489                                     | 1,509,434                     | 5,544,000                    | (3.75%)              | 1.54                  | SPINNEYS.DU          | سبينيس 1961 هولدينج بي إل سي           | ▼           |  |                              |  |
|                                |                                | 21,267                                       | 9,075                                      | 2,021,445                     | 7,424,565                    | (4.0%)               | -                     | -                    | السلع الاستهلاكية                      | ▼           |  |                              |  |
| 2.20                           | 2.89                           | 371,896                                      | 136,535                                    | 37,164,094                    | 136,500,000                  | (1.80%)              | 2.73                  | DEWA.DU              | هيئة كهرباء ومياه دبي                  | ▼           |  |                              |  |
| 1.45                           | 1.90                           | 123,144                                      | 77,704                                     | 4,247,325                     | 15,600,000                   | (1.27%)              | 1.56                  | EMPOWER.DU           | إمباور ش.م.ع                           | ▼           |  |                              |  |
| 2.49                           | 3.33                           | 91,898                                       | 29,457                                     | 2,354,985                     | 8,649,624                    | 0.66%                | 3.04                  | Tabreed.DU           | الشركة الوطنية للتوريد المركزي (تبريد) | ▲           |  |                              |  |
|                                |                                | 586,939                                      | 243,695                                    | 43,766,404                    | 160,749,624                  | (1.5%)               | -                     | -                    | المرافق العامة                         | ▼           |  |                              |  |
| 7.22                           | 11.25                          | 508,374                                      | 52,620                                     | 11,724,416                    | 43,062,607                   | 0.64%                | 9.50                  | DU.DU                | الإمارات للاتصالات المتكاملة           | ▲           |  |                              |  |
|                                |                                | 508,374                                      | 52,620                                     | 11,724,416                    | 43,062,607                   | 0.6%                 | -                     | -                    | الاتصالات                              | ▲           |  |                              |  |
| 0.26                           | 0.49                           | 171,592                                      | 416,997                                    | 61,423                        | 225,600                      | 37.23%               | 0.38                  | ALFH.DU              | شركة الفردوس القايضة                   | ▲           |  |                              |  |
| 3.35                           | 5.00                           | 32,007                                       | 7,530                                      | 1,187,073                     | 4,360,000                    | 0.46%                | 4.36                  | TAALEEM.DU           | تعليم القايضة ش.م.ع                    | ▲           |  |                              |  |
| 0.79                           | 1.72                           | 712,491                                      | 809,607                                    | 5,871,358                     | 21,564,911                   | (3.34%)              | 0.93                  | TALABAT.DU           | طلبات هولدينج بي إل سي                 | ▼           |  |                              |  |
|                                |                                | 916,091                                      | 1,234,133                                  | 7,119,854                     | 26,150,511                   | (2.1%)               | -                     | -                    | الخدمات الاستهلاكية                    | ▼           |  |                              |  |
|                                |                                | 12,455,925                                   | 6,463,979                                  | 267,671,958                   | 971,839                      | (3.7%)               | المجملي للمؤشر        |                      |  |             |  |                              |  |



نوفمبر-2025

## التقرير الشهري لناسداك دبي

### عائد القطاعات

| التغير منذ<br>2025 بداية | التغير<br>الشهري | القيمة الرأسمالية<br>(مليون دولار) |
|--------------------------|------------------|------------------------------------|
| 7.6%                     | (0.9%)           | 55,617.5                           |
| (7.7%)                   | (5.3%)           | 134.1                              |
| 24.5%                    | 17.8%            | 199.4                              |
| 22.4%                    | (6.3%)           | 107.8                              |
| 0.0%                     | 0.0%             | 4,677.4                            |
| 0.0%                     | 0.0%             | 50,498.8                           |

ديبا

Emirates REIT (CEIC) Limited

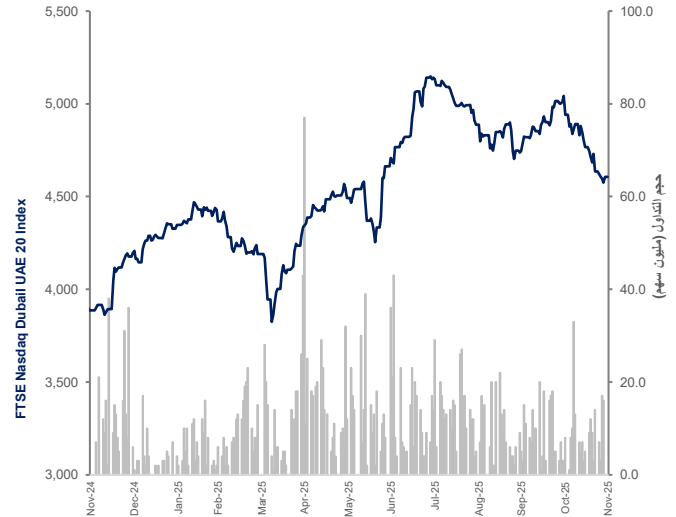
ENBD REIT (CEIC) Limited

الحكمة للصناعات الدوائية

Nasdaq, Inc.

العائد الشهري للقطاعات محسوب على أساس التغير في القيمة الرأسمالية ، ومن الممكن أن يكون غير متساوي مع التغير في قيمة مؤشرات القطاعات

### أداء المؤشر مقابل الكمية



### بيانات تداول السوق

| أداء السوق | التغير  | الأداء منذ بداية | أداء عام |
|------------|---------|------------------|----------|
| الإقبال    | الشهري  | الشهري %         | عام 2025 |
| 4,606.76   | (334)   | (6.8%)           | 9.5%     |
| 55,618     | (478.2) | (0.9%)           | 7.6%     |

مؤشر ناسداك دبي

القيمة الرأسمالية (مليون دولار)

### الشركات الأكثر ارتفاعاً وإنخفاضاً والأكثر نشاطاً خلال الشهر

| الشركات الأكثر ارتفاعاً      | الإقبال | التغير |
|------------------------------|---------|--------|
| (دولار)                      | (%)     |        |
| Emirates REIT (CEIC) Limited | 0.62    | 17.8%  |

| الشركات الأكثر إنخفاضاً  | الإقبال | التغير |
|--------------------------|---------|--------|
| (دولار)                  | (%)     |        |
| ENBD REIT (CEIC) Limited | 0.43    | (6.3%) |
| ديبا                     | 0.36    | (5.3%) |

| مؤشرات التداول | التغير | المعدل اليومي  |
|----------------|--------|----------------|
| القيمة         | الشهري | منذ بداية 2025 |
| 1.8            | 0.3    | 19.0%          |
| 0.9            | 0.2    | 27%            |
| 182            | (21)   | (10.3%)        |

الكمية المتداولة (مليون سهم)

القيمة المتداولة (مليون دولار)

عدد الصفقات

حركة الاسهم

|   |   |   |
|---|---|---|
| 2 | 2 | 1 |
|---|---|---|

| الشركات الأكثر نشاطاً من حيث القيمة المتداولة | الإقبال | التغير  | القيمة المتداولة |
|---|---------|---------|------------------|
| (دولار)                                       | (%)     | (دولار) |                  |
| Emirates REIT (CEIC) Limited                  | 0.62    | 17.82%  | 0.69             |
| ENBD REIT (CEIC) Limited                      | 0.43    | (6.30%) | 0.15             |
| ديبا  | 0.36    | (5.26%) | 0.10             |

| الشركات الأكثر نشاطاً من حيث الكمية المتداولة | الإقبال | الكمية المتداولة |
|---|---------|------------------|
| (دولار)                                       | (دولار) | (ألف سهم)        |
| Emirates REIT (CEIC) Limited                  | 0.62    | 1,215            |
| ENBD REIT (CEIC) Limited                      | 0.43    | 331              |
| ديبا  | 0.36    | 302              |

المصدر: بلومبرغ، بحوث كامكو إنفست

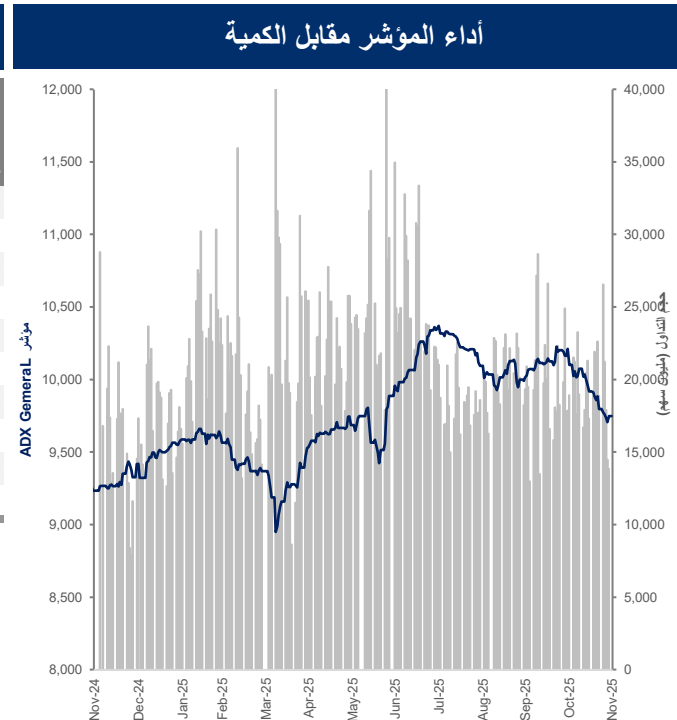
| نوفمبر-2025                     |                                  |   | أداء عام 2024                               | التغيير الشهري (%)            | التغيير الشهري (نقطة) | قيمة المؤشر                |             |                              |   |   |
|---------------------------------|----------------------------------|---|---|-------------------------------|-----------------------|----------------------------|-------------|------------------------------|---|---|
|                                 |                                  |   | 9.8%  | (6.8%)                        | (334.1)               | 4,606.76                   | ▼           | مؤشر ناسداك دبي              |   |   |
| أدنى سعر<br>خلال سنة<br>(دولار) | أعلى سعر<br>خلال سنة<br>(دولار ) | القيمة المتداولة<br>خلال الشهر<br>(ألف دولار) | الكمية المتداولة<br>خلال الشهر<br>(ألف سهم) | القيمة السوقية<br>(ألف دولار) | التغيير الشهري<br>(%) | سعر الاغلاق<br>(دولار )    | رمز رويترز  | اسم الشركة                   |   |   |
| 0.24                            | 0.39                             | 95  | 302   | 134,129                       | (5.26%)               | 0.36                       | DEPA.DI     | ديبا                         | ▼ |   |
| 0.40                            | 0.66                             | 692   | 1,215                                       | 199,434                       | 17.82%                | 0.62                       | REIT.DI     | Emirates REIT (CEIC) Limited | ▲ |   |
| 0.34                            | 0.59                             | 148   | 331   | 107,750                       | (6.30%)               | 0.43                       | ENBDREIT.DI | ENBD REIT (CEIC) Limited     | ▼ |   |
| 41.51                           | 58.42                            | 0   | 0   | 4,677,366                     | 0.00%                 | 42.16                      | HIK.DI      | الحكمة للصناعات الدوائية     | = |   |
| 68.25                           | 96.85                            | 0   | 0   | 50,498,836                    | 0.00%                 | 88.44                      | NDAQ.DI     | Nasdaq, Inc.                 | = |   |
| 935                             |                                  |   | 1,848                                       | 55,617,516                    | (6.76%)               | التقرير الشهري لناسداك دبي |             |                              |   | ▼ |

نوفمبر-2025

## التقرير الشهري لسوق أبو ظبي للأوراق المالية

| عائد القطاعات         |               |          |                             |
|-----------------------|---------------|----------|-----------------------------|
| التغير منذ بداية 2025 | التغير الشهري | الإقفال  | مؤشر فوتسي سوق أبوظبي       |
| 3.5%                  | (3.5%)        | 9,747.2  | المالية                     |
| 6.9%                  | (2.2%)        | 17,961.8 | الاتصالات                   |
| 10.6%                 | (7.5%)        | 4,411.8  | السلع الاستهلاكية التقديرية |
| (17.0%)               | (7.3%)        | 4,291.7  | الصناعات                    |
| (12.6%)               | (4.9%)        | 2,376.8  | العقارات                    |
| 8.7%                  | (8.8%)        | 12,118.3 | المواد الأساسية             |
| 2.5%                  | (1.3%)        | 4,670.0  | الطاقة                      |
| (0.5%)                | (3.9%)        | 2,226.1  | المرافق العامة              |
| (3.2%)                | 0.3%          | 13,428.8 | السلع الاستهلاكية           |
| (41.5%)               | (1.6%)        | 7,624.2  | الرعاية الصحية              |
| (24.1%)               | (9.7%)        | 1,820.2  |                             |

العائد الشهري للقطاعات محسوب على أساس التغير في القيمة الرأسمالية ، ومن الممكن أن يكون غير متساوي مع التغير في قيمة مؤشرات القطاعات



| بيانات تداول السوق             |          |          |                           |               |
|--------------------------------|----------|----------|---------------------------|---------------|
| أداء السوق                     | التغيير  | التغيير  | الأداء منذ بداية عام 2025 | أداء عام 2024 |
| الإقفال                        | الشهري   | الشهري % |                           |               |
| مؤشر فوتسي سوق أبوظبي          | (352.7)  | (3.5%)   | 3.5%                      | (1.7%)        |
| القيمة الرأسمالية (مليون درهم) | (87,720) | (3.0%)   | 1.0%                      | 0.5%          |

| مؤشرات التداول                | التغيير  | التغيير  | المعدل اليومي  |        |
|-------------------------------|----------|----------|----------------|--------|
| القيمة                        | الشهري   | الشهري % | منذ بداية 2025 | 2024   |
| الكمية المتداولة (مليون سهم)  | 136.1    | 2.2%     | 233.3          | 350.0  |
| القيمة المتداولة (مليون درهم) | (599.7)  | (2.3%)   | 876.6          | 841.7  |
| عدد الصفقات                   | (66,532) | (15.3%)  | 14,746         | 11,269 |

| حركة الاسهم |      |      |  |
|-------------|------|------|--|
| ▲ 20        | ▼ 53 | ▬ 16 |  |

| الشركات الأكثر نشاطاً من حيث القيمة المتداولة | الإقفال | التغير       | القيمة المتداولة |
|---|---------|--------------|------------------|
| (درهم)  | (%)     | (مليون درهم) |                  |
| الشركة العالمية القابضة                       | 400.00  | 0.00%        | 4,082.48         |
| شركة الدار العقارية                           | 8.15    | (9.44%)      | 2,463.06         |
| أدنوك للإمداد والخدمات                        | 5.64    | (1.74%)      | 2,172.01         |
| أدنوك للغاز                                   | 3.26    | (6.59%)      | 1,813.10         |
| بنك أبوظبي التجاري                            | 14.10   | (0.05%)      | 1,712.06         |

| الشركات الأكثر ارتفاعاً وإنخفاضاً والأكثر نشاطاً خلال الشهر |         |        |
|---|---------|--------|
| الشركات الأكثر ارتفاعاً                                     | الإقفال | التغير |
| (درهم)  | (%)     |        |
| شركة عمان والإمارات للاستثمارات القابضة                     | 0.51    | 26.3%  |
| شركة اشراق العقارية   | 0.51    | 18.5%  |
| شركة آلف للتعليم القابضة بي ال سي                           | 1.11    | 14.6%  |
| شركة اسمنت الخليج   | 1.00    | 14.3%  |
| شركة بترول أبوظبي الوطنية للتوزيع ش.م.ع                     | 3.85    | 7.2%   |

| الشركات الأكثر انخفاضاً               | الإقفال | التغير  |
|---------------------------------------|---------|---------|
| (درهم)                                | (%)     |         |
| فينكس كروب بي ال سي                   | 1.01    | (18.5%) |
| بريسليت ايه اي هولدينغ بي ال سي       | 2.97    | (17.7%) |
| شركة أمريكا للمطاعم العالمية بي ال سي | 1.73    | (17.2%) |
| space42 plc                           | 1.56    | (16.1%) |
| فينكس كروب بي ال سي                   | 2.56    | (14.1%) |

| الشركات الأكثر نشاطاً من حيث الكمية المتداولة | الإقفال   | الكمية المتداولة |
|---|-----------|------------------|
| (درهم)  | (الف سهم) |                  |
| شركة اشراق العقارية                           | 0.51      | 1,199,260        |
| شركة أبوظبي الوطنية للتأدق                    | 0.43      | 840,580          |
| شركة آلف للتعليم القابضة بي ال سي             | 3.26      | 538,100          |
| فينكس كروب بي ال سي                           | 5.64      | 384,210          |
| مجموعة متعددة                                 | 2.56      | 345,296          |

المصدر:بلومبرغ، بحوث كامكو إنفست

| نوفمبر-2025                    |                                | أداء عام 2024                                |   | التغير من بداية عام 2025      | التغير الشهري (%)            | التغير الشهري (نقطة) | قيمة المؤشر                   |                   |   |
|--------------------------------|--------------------------------|--|---|-------------------------------|------------------------------|----------------------|-------------------------------|-------------------|---|
|                                |                                | (1.7%)                                       |   | 3.5%                          | (3.5%)                       | (352.7)              | 9,747.17                      | ▼                 | مؤشر فوتسي سوق أبوظبي                     |
| أدنى سعر<br>خلال سنة<br>(درهم) | أعلى سعر<br>خلال سنة<br>(درهم) | القيمة المتداولة<br>خلال الشهر<br>(ألف درهم) | الكمية المتداولة<br>خلال الشهر<br>(ألف سهم) | القيمة السوقية<br>(ألف دولار) | القيمة السوقية<br>(ألف درهم) | التغير الشهري<br>(%) | سعر الاغلاق<br>(درهم)         | رمز رويترز        | اسم الشركة                                |
| 8.77                           | 16.24                          | 1,712,058                                    | 123,260                                     | 28,610,280                    | 105,082,696                  | (0.05%)              | 14.10                         | ADCB.AD           | بنك أبوظبي التجاري ▼                      |
| 12.86                          | 24.72                          | 1,442,320                                    | 69,238                                      | 19,678,402                    | 72,276,800                   | (5.78%)              | 19.90                         | ADIB.AD           | مصرف أبوظبي الإسلامي ▼                    |
| 0.84                           | 1.74                           | 19,334                                       | 15,223                                      | 1,012,824                     | 3,720,000                    | (3.88%)              | 1.24                          | BOS.AD            | بنك الشارقة ▼                             |
| 0.67                           | 1.28                           | 1,068  | 1,181                                       | 425,725                       | 1,563,645                    | (6.35%)              | 0.90                          | CBI.AD            | البنك التجاري الدولي ▼                    |
| 11.78                          | 18.32                          | 1,605,274                                    | 96,608                                      | 47,644,873                    | 174,994,852                  | (9.17%)              | 15.84                         | FAB.AD            | بنك أبوظبي الأول ▼                        |
| 1.73                           | 2.30                           | 0  | 0   | 180,570                       | 663,215                      | (0.45%)              | 2.19                          | FH.AD             | شركة دار التمويل ▼                        |
| 0.45                           | 0.45                           | 0  | 0   | 32,244,669                    | 118,431,442                  | 0.00%                | 0.45                          | INVESTB.AD        | بنك الإستثمار =                           |
| 3.50                           | 4.70                           | 0  | 0   | 3,189,597                     | 11,715,072                   | 0.00%                | 4.54                          | NBF.AD            | بنك الفجيرة الوطني =                      |
| 2.07                           | 3.30                           | 2,130  | 759   | 1,492,009                     | 5,480,000                    | (2.14%)              | 2.74                          | NBQ.AD            | بنك أم القيوين الوطني ▼                   |
| 5.49                           | 8.50                           | 34,010                                       | 4,469                                       | 4,189,587                     | 15,387,933                   | (1.29%)              | 7.65                          | RAKBANK.AD        | بنك رأس الخيمة الوطني ▼                   |
| 2.22                           | 3.08                           | 280,301                                      | 96,343                                      | 2,554,784                     | 9,383,465                    | (1.69%)              | 2.90                          | SIB.AD            | بنك رأس الخيمة الوطني ▼                   |
| 1.00                           | 1.39                           | 1,154  | 0   | 993,960                       | 3,650,714                    | (5.60%)              | 1.18                          | UAB.AD            | البنك العربي المتحد ▼                     |
| 27.00                          | 34.50                          | 0  | 0   | 127,011                       | 466,500                      | 0.00%                | 31.10                         | ALAIN.AD          | شركة العين الاطية للتأمين =               |
| 2.70                           | 3.05                           | 1  | 0   | 207,602                       | 762,500                      | 0.00%                | 3.05                          | ABNIC.AD          | شركة البحيرة الوطنية للتأمين =            |
| 5.80                           | 7.47                           | 2,052  | 283   | 1,101,854                     | 4,047,000                    | (3.01%)              | 7.10                          | ADNIC.AD          | شركة أبوظبي الوطنية للتأمين ▼             |
| 210.00                         | 210.00                         | 0  | 0   | 76,101                        | 279,510                      | 0.00%                | 210.00                        | AFNIC.AD          | شركة الفجيرة الوطنية للتأمين =            |
| 0.24                           | 0.24                           | 0  | 0   | 6,480                         | 23,800                       | 0.00%                | 0.24                          | AKIC.AD           | شركة الخزنة للتأمين =                     |
| 3.00                           | 4.33                           | 855  | 240   | 197,256                       | 724,500                      | 2.94%                | 3.50                          | AWNIC.AD          | شركة الوثبة الوطنية للتأمين ▲             |
| 4.86                           | 6.00                           | 0  | 0   | 132,321                       | 486,000                      | 0.00%                | 4.86                          | DHAFRA.AD         | شركة الظفرة للتأمين =                     |
| 6.53                           | 7.95                           | 0  | 0   | 298,130                       | 1,095,000                    | 0.00%                | 7.30                          | EIC.AD            | شركة الامارات للتأمين =                   |
| 0.45                           | 0.96                           | 5  | 11  | 14,585                        | 53,570                       | (11.74%)             | 0.45                          | IH.AD             | شركة دار التأمين ▼                        |
| 2.97                           | 3.30                           | 0  | 0   | 105,660                       | 388,080                      | 0.00%                | 3.20                          | RAKNIC.AD         | شركة رأس الخيمة الوطنية للتأمين =         |
| 1.49                           | 1.65                           | 0  | 0   | 61,260                        | 225,000                      | 0.00%                | 1.50                          | SICO.AD           | شركة الشارقة للتأمين =                    |
| NA                             | NA                             | 0  | 0   | 43,562                        | 160,000                      | 0.00%                | 1.60                          | FIDELITYUNITED.AD | شركة التأمين المتحدة =                    |
| 0.68                           | 1.41                           | 17   | 17  | 65,752                        | 241,500                      | (8.70%)              | 1.05                          | UNION.AD          | شركة الاتحاد للتأمين ▼                    |
| 0.21                           | 0.65                           | 0  | 0   | 8,454                         | 31,050                       | 0.00%                | 0.21                          | METHAQ.AD         | شركة ميثاق للتأمين التكني =               |
| 4.03                           | 7.00                           | 46   | 10  | 148,085                       | 543,900                      | 6.80%                | 5.18                          | TKFL.AD           | شركة أبوظبي الوطنية للتكافل ▲             |
| 0.00                           | 0.00                           | 922,722                                      | 345,296                                     | 7,806,366                     | 28,672,000                   | (14.09%)             | 2.56                          | MULTIPLY.AD       | مجموعة متعددة ▼                           |
| 399.50                         | 413.00                         | 4,082,478                                    | 10,214                                      | 238,889,151                   | 877,415,954                  | 0.00%                | 400.00                        | IHC.AD            | الشركة العالمية للقبضة ش م ع =            |
| 0.00                           | 0.00                           | 1,401  | 947   | 83,313                        | 306,000                      | (3.77%)              | 1.53                          | GCIC.AD           | شركة حياة للتأمين ▲                       |
| 1.34                           | 1.78                           | 44,056                                       | 26,935                                      | 835,886                       | 3,070,127                    | (4.12%)              | 1.63                          | WAHA.AD           | شركة الواحة كابيتال ▼                     |
| 0.32                           | 0.54                           | 158  | 405   | 16,757                        | 61,547                       | 26.25%               | 0.51                          | OEIH.AD           | شركة عمان والإمارات للاستثمارات القابضة ▲ |
| 0.90                           | 2.00                           | 54   | 35  | 148,248                       | 544,500                      | 3.45%                | 1.50                          | QIC.AD            | شركة أم القيوين للإستثمارات العامة ▲      |
| 0.00                           | 0.00                           | 48,942                                       | 47,947                                      | 549,768                       | 2,019,243                    | (6.48%)              | 1.01                          | ADC.AD            | شركة ADC Acquisition ▼                    |
| 4.50                           | 4.50                           | 0  | 0   | 495,426                       | 1,819,650                    | 0.00%                | 4.50                          | GIH.AD            | بيت الإستثمار الخليجي =                   |
| 1.46                           | 2.01                           | 29,176                                       | 19,268                                      | 912,902                       | 3,352,998                    | (1.29%)              | 1.53                          | ICAP.AD           | شركة انفينتكورب كابيتال بي آل سي ▼        |
|                                |                                | 10,232,159                                   | 860,858                                     | 396,782,251                   | 1,457,341,513                | (2.2%)               | مؤشر فوتسي سوق ابوظبي المالية |                   |   |
| 6.97                           | 10.20                          | 2,463,062                                    | 280,788                                     | 17,446,822                    | 64,080,431                   | (9.44%)              | 8.15                          | ALDAR.AD          | شركة الدار العقارية ▼                     |
| 1.03                           | 1.63                           | 108,660                                      | 78,978                                      | 1,045,495                     | 3,840,000                    | (9.22%)              | 1.28                          | RAKPROP.AD        | رأس الخيمة العقارية ▼                     |
| 1.31                           | 3.18                           | 99   | 37  | 59,075                        | 216,978                      | 1.10%                | 2.75                          | SG.AD             | مجموعة ارام ▲                             |
| 3.50                           | 7.67                           | 627  | 109   | 161,521                       | 593,250                      | (5.04%)              | 5.65                          | KICO.AD           | الخليج الإستثمارية ▼                      |
| 0.30                           | 0.59                           | 594,933                                      | 1,199,260                                   | 374,327                       | 1,374,866                    | 18.52%               | 0.51                          | ESHRAQ.AD         | استثمارات الشرق ▲                         |
|                                |                                | 3,167,382                                    | 1,559,172                                   | 19,087,241                    | 70,105,526                   | (8.8%)               | مؤشر فوتسي سوق ابوظبي للغارات |                   |   |
| 0.67                           | 0.87                           | 120,812                                      | 149,174                                     | 1,485,581                     | 5,456,391                    | (5.80%)              | 0.78                          | DANA.AD           | شركة دافا غاز ▼                           |
| 2.95                           | 3.94                           | 1,089,307                                    | 289,190                                     | 13,102,726                    | 48,125,000                   | 7.24%                | 3.85                          | ADNOCDIST.AD      | شركة بترول أبوظبي الوطنية ▲               |
| 4.30                           | 6.32                           | 1,544,865                                    | 283,973                                     | 22,783,087                    | 83,680,000                   | (6.27%)              | 5.23                          | ADNOCDRILL.AD     | أدنوك للحفر ▼                             |
| 2.22                           | 3.00                           | 28,040                                       | 11,642                                      | 3,226,333                     | 11,850,000                   | (5.20%)              | 2.37                          | NMDCENR.AD        | إن إم دي سي النيرجي - ش.م.ع ▼             |

| نوفمبر-2025           |  |            | أداء عام 2024 |  | التغير من بداية عام 2025 |  | التغير الشهري (%) |  | التغير الشهري (نقطة) |  | قيمة المؤشر |  |   |  |
|-----------------------|--|------------|---------------|--|--------------------------|--|-------------------|--|----------------------|--|-------------|--|---|--|
|                       |  |            | (1.7%)        |  | 3.5%                     |  | (3.5%)            |  | (352.7)              |  | 9,747.17    |  | ▼ |  |
| مؤشر فوتسي سوق أبوظبي |  |            |               |  |                          |  |                   |  |                      |  |             |  |   |  |
|                       |  | اسم الشركة |               |  |                          |  |                   |  |                      |  |             |  |   |  |
|                       |  |            |               |  |                          |  |                   |  |                      |  |             |  |   |  |
|                       |  |            |               |  |                          |  |                   |  |                      |  |             |  |   |  |
|                       |  |            |               |  |                          |  |                   |  |                      |  |             |  |   |  |
|                       |  |            |               |  |                          |  |                   |  |                      |  |             |  |   |  |
|                       |  |            |               |  |                          |  |                   |  |                      |  |             |  |   |  |
|                       |  |            |               |  |                          |  |                   |  |                      |  |             |  |   |  |
|                       |  |            |               |  |                          |  |                   |  |                      |  |             |  |   |  |
|                       |  |            |               |  |                          |  |                   |  |                      |  |             |  |   |  |
|                       |  |            |               |  |                          |  |                   |  |                      |  |             |  |   |  |
|                       |  |            |               |  |                          |  |                   |  |                      |  |             |  |   |  |
|                       |  |            |               |  |                          |  |                   |  |                      |  |             |  |   |  |
|                       |  |            |               |  |                          |  |                   |  |                      |  |             |  |   |  |
|                       |  |            |               |  |                          |  |                   |  |                      |  |             |  |   |  |
|                       |  |            |               |  |                          |  |                   |  |                      |  |             |  |   |  |
|                       |  |            |               |  |                          |  |                   |  |                      |  |             |  |   |  |
|                       |  |            |               |  |                          |  |                   |  |                      |  |             |  |   |  |
|                       |  |            |               |  |                          |  |                   |  |                      |  |             |  |   |  |
|                       |  |            |               |  |                          |  |                   |  |                      |  |             |  |   |  |
|                       |  |            |               |  |                          |  |                   |  |                      |  |             |  |   |  |
|                       |  |            |               |  |                          |  |                   |  |                      |  |             |  |   |  |
|                       |  |            |               |  |                          |  |                   |  |                      |  |             |  |   |  |
|                       |  |            |               |  |                          |  |                   |  |                      |  |             |  |   |  |
|                       |  |            |               |  |                          |  |                   |  |                      |  |             |  |   |  |
|                       |  |            |               |  |                          |  |                   |  |                      |  |             |  |   |  |
|                       |  |            |               |  |                          |  |                   |  |                      |  |             |  |   |  |
|                       |  |            |               |  |                          |  |                   |  |                      |  |             |  |   |  |
|                       |  |            |               |  |                          |  |                   |  |                      |  |             |  |   |  |
|                       |  |            |               |  |                          |  |                   |  |                      |  |             |  |   |  |
|                       |  |            |               |  |                          |  |                   |  |                      |  |             |  |   |  |
|                       |  |            |               |  |                          |  |                   |  |                      |  |             |  |   |  |
|                       |  |            |               |  |                          |  |                   |  |                      |  |             |  |   |  |
|                       |  |            |               |  |                          |  |                   |  |                      |  |             |  |   |  |
|                       |  |            |               |  |                          |  |                   |  |                      |  |             |  |   |  |
|                       |  |            |               |  |                          |  |                   |  |                      |  |             |  |   |  |
|                       |  |            |               |  |                          |  |                   |  |                      |  |             |  |   |  |
|                       |  |            |               |  |                          |  |                   |  |                      |  |             |  |   |  |
|                       |  |            |               |  |                          |  |                   |  |                      |  |             |  |   |  |
|                       |  |            |               |  |                          |  |                   |  |                      |  |             |  |   |  |
|                       |  |            |               |  |                          |  |                   |  |                      |  |             |  |   |  |
|                       |  |            |               |  |                          |  |                   |  |                      |  |             |  |   |  |
|                       |  |            |               |  |                          |  |                   |  |                      |  |             |  |   |  |
|                       |  |            |               |  |                          |  |                   |  |                      |  |             |  |   |  |
|                       |  |            |               |  |                          |  |                   |  |                      |  |             |  |   |  |
|                       |  |            |               |  |                          |  |                   |  |                      |  |             |  |   |  |
|                       |  |            |               |  |                          |  |                   |  |                      |  |             |  |   |  |
|                       |  |            |               |  |                          |  |                   |  |                      |  |             |  |   |  |
|                       |  |            |               |  |                          |  |                   |  |                      |  |             |  |   |  |
|                       |  |            |               |  |                          |  |                   |  |                      |  |             |  |   |  |
|                       |  |            |               |  |                          |  |                   |  |                      |  |             |  |   |  |
|                       |  |            |               |  |                          |  |                   |  |                      |  |             |  |   |  |
|                       |  |            |               |  |                          |  |                   |  |                      |  |             |  |   |  |
|                       |  |            |               |  |                          |  |                   |  |                      |  |             |  |   |  |
|                       |  |            |               |  |                          |  |                   |  |                      |  |             |  |   |  |
|                       |  |            |               |  |                          |  |                   |  |                      |  |             |  |   |  |
|                       |  |            |               |  |                          |  |                   |  |                      |  |             |  |   |  |
|                       |  |            |               |  |                          |  |                   |  |                      |  |             |  |   |  |
|                       |  |            |               |  |                          |  |                   |  |                      |  |             |  |   |  |
|                       |  |            |               |  |                          |  |                   |  |                      |  |             |  |   |  |
|                       |  |            |               |  |                          |  |                   |  |                      |  |             |  |   |  |
|                       |  |            |               |  |                          |  |                   |  |                      |  |             |  |   |  |
|                       |  |            |               |  |                          |  |                   |  |                      |  |             |  |   |  |
|                       |  |            |               |  |                          |  |                   |  |                      |  |             |  |   |  |
|                       |  |            |               |  |                          |  |                   |  |                      |  |             |  |   |  |
|                       |  |            |               |  |                          |  |                   |  |                      |  |             |  |   |  |
|                       |  |            |               |  |                          |  |                   |  |                      |  |             |  |   |  |
|                       |  |            |               |  |                          |  |                   |  |                      |  |             |  |   |  |
|                       |  |            |               |  |                          |  |                   |  |                      |  |             |  |   |  |
|                       |  |            |               |  |                          |  |                   |  |                      |  |             |  |   |  |
|                       |  |            |               |  |                          |  |                   |  |                      |  |             |  |   |  |
|                       |  |            |               |  |                          |  |                   |  |                      |  |             |  |   |  |
|                       |  |            |               |  |                          |  |                   |  |                      |  |             |  |   |  |
|                       |  |            |               |  |                          |  |                   |  |                      |  |             |  |   |  |
|                       |  |            |               |  |                          |  |                   |  |                      |  |             |  |   |  |
|                       |  |            |               |  |                          |  |                   |  |                      |  |             |  |   |  |
|                       |  |            |               |  |                          |  |                   |  |                      |  |             |  |   |  |
|                       |  |            |               |  |                          |  |                   |  |                      |  |             |  |   |  |
|                       |  |            |               |  |                          |  |                   |  |                      |  |             |  |   |  |
|                       |  |            |               |  |                          |  |                   |  |                      |  |             |  |   |  |
|                       |  |            |               |  |                          |  |                   |  |                      |  |             |  |   |  |
|                       |  |            |               |  |                          |  |                   |  |                      |  |             |  |   |  |
|                       |  |            |               |  |                          |  |                   |  |                      |  |             |  |   |  |
|                       |  |            |               |  |                          |  |                   |  |                      |  |             |  |   |  |
|                       |  |            |               |  |                          |  |                   |  |                      |  |             |  |   |  |
|                       |  |            |               |  |                          |  |                   |  |                      |  |             |  |   |  |
|                       |  |            |               |  |                          |  |                   |  |                      |  |             |  |   |  |
|                       |  |            |               |  |                          |  |                   |  |                      |  |             |  |   |  |
|                       |  |            |               |  |                          |  |                   |  |                      |  |             |  |   |  |
|                       |  |            |               |  |                          |  |                   |  |                      |  |             |  |   |  |
|                       |  |            |               |  |                          |  |                   |  |                      |  |             |  |   |  |
|                       |  |            |               |  |                          |  |                   |  |                      |  |             |  |   |  |
|                       |  |            |               |  |                          |  |                   |  |                      |  |             |  |   |  |
|                       |  |            |               |  |                          |  |                   |  |                      |  |             |  |   |  |
|                       |  |            |               |  |                          |  |                   |  |                      |  |             |  |   |  |
|                       |  |            |               |  |                          |  |                   |  |                      |  |             |  |   |  |
|                       |  |            |               |  |                          |  |                   |  |                      |  |             |  |   |  |
|                       |  |            |               |  |                          |  |                   |  |                      |  |             |  |   |  |
|                       |  |            |               |  |                          |  |                   |  |                      |  |             |  |   |  |
|                       |  |            |               |  |                          |  |                   |  |                      |  |             |  |   |  |
|                       |  |            |               |  |                          |  |                   |  |                      |  |             |  |   |  |
|                       |  |            |               |  |                          |  |                   |  |                      |  |             |  |   |  |
|                       |  |            |               |  |                          |  |                   |  |                      |  |             |  |   |  |
|                       |  |            |               |  |                          |  |                   |  |                      |  |             |  |   |  |
|                       |  |            |               |  |                          |  |                   |  |                      |  |             |  |   |  |
|                       |  |            |               |  |                          |  |                   |  |                      |  |             |  |   |  |
|                       |  |            |               |  |                          |  |                   |  |                      |  |             |  |   |  |
|                       |  |            |               |  |                          |  |                   |  |                      |  |             |  |   |  |
|                       |  |            |               |  |                          |  |                   |  |                      |  |             |  |   |  |
|                       |  |            |               |  |                          |  |                   |  |                      |  |             |  |   |  |
|                       |  |            |               |  |                          |  |                   |  |                      |  |             |  |   |  |
|                       |  |            |               |  |                          |  |                   |  |                      |  |             |  |   |  |
|                       |  |            |               |  |                          |  |                   |  |                      |  |             |  |   |  |
|                       |  |            |               |  |                          |  |                   |  |                      |  |             |  |   |  |
|                       |  |            |               |  |                          |  |                   |  |                      |  |             |  |   |  |
|                       |  |            |               |  |                          |  |                   |  |                      |  |             |  |   |  |
|                       |  |            |               |  |                          |  |                   |  |                      |  |             |  |   |  |
|                       |  |            |               |  |                          |  |                   |  |                      |  |             |  |   |  |
|                       |  |            |               |  |                          |  |                   |  |                      |  |             |  |   |  |
|                       |  |            |               |  |                          |  |                   |  |                      |  |             |  |   |  |
|                       |  |            |               |  |                          |  |                   |  |                      |  |             |  |   |  |
|                       |  |            |               |  |                          |  |                   |  |                      |  |             |  |   |  |
|                       |  |            |               |  |                          |  |                   |  |                      |  |             |  |   |  |
|                       |  |            |               |  |                          |  |                   |  |                      |  |             |  |   |  |
|                       |  |            |               |  |                          |  |                   |  |                      |  |             |  |   |  |
|                       |  |            |               |  |                          |  |                   |  |                      |  |             |  |   |  |
|                       |  |            |               |  |                          |  |                   |  |                      |  |             |  |   |  |
|                       |  |            |               |  |                          |  |                   |  |                      |  |             |  |   |  |
|                       |  |            |               |  |                          |  |                   |  |                      |  |             |  |   |  |
|                       |  |            |               |  |                          |  |                   |  |                      |  |             |  |   |  |
|                       |  |            |               |  |                          |  |                   |  |                      |  |             |  |   |  |
|                       |  |            |               |  |                          |  |                   |  |                      |  |             |  |   |  |
|                       |  |            |               |  |                          |  |                   |  |                      |  |             |  |   |  |
|                       |  |            |               |  |                          |  |                   |  |                      |  |             |  |   |  |
|                       |  |            |               |  |                          |  |                   |  |                      |  |             |  |   |  |
|                       |  |            |               |  |                          |  |                   |  |                      |  |             |  |   |  |
|                       |  |            |               |  |                          |  |                   |  |                      |  |             |  |   |  |
|                       |  |            |               |  |                          |  |                   |  |                      |  |             |  |   |  |
|                       |  |            |               |  |                          |  |                   |  |                      |  |             |  |   |  |
|                       |  |            |               |  |                          |  |                   |  |                      |  |             |  |   |  |
|                       |  |            |               |  |                          |  |                   |  |                      |  |             |  |   |  |
|                       |  |            |               |  |                          |  |                   |  |                      |  |             |  |   |  |
|                       |  |            |               |  |                          |  |                   |  |                      |  |             |  |   |  |
|                       |  |            |               |  |                          |  |                   |  |                      |  |             |  |   |  |
|                       |  |            |               |  |                          |  |                   |  |                      |  |             |  |   |  |
|                       |  |            |               |  |                          |  |                   |  |                      |  |             |  |   |  |
|                       |  |            |               |  |                          |  |                   |  |                      |  |             |  |   |  |
|                       |  |            |               |  |                          |  |                   |  |                      |  |             |  |   |  |
|                       |  |            |               |  |                          |  |                   |  |                      |  |             |  |   |  |
|                       |  |            |               |  |                          |  |                   |  |                      |  |             |  |   |  |
|                       |  |            |               |  |                          |  |                   |  |                      |  |             |  |   |  |
|                       |  |            |               |  |                          |  |                   |  |                      |  |             |  |   |  |
|                       |  |            |               |  |                          |  |                   |  |                      |  |             |  |   |  |
|                       |  |            |               |  |                          |  |                   |  |                      |  |             |  |   |  |
|                       |  |            |               |  |                          |  |                   |  |                      |  |             |  |   |  |
|                       |  |            |               |  |                          |  |                   |  |                      |  |             |  |   |  |
|                       |  |            |               |  |                          |  |                   |  |                      |  |             |  |   |  |
|                       |  |            |               |  |                          |  |                   |  |                      |  |             |  |   |  |
|                       |  |            |               |  |                          |  |                   |  |                      |  |             |  |   |  |
|                       |  |            |               |  |                          |  |                   |  |                      |  |             |  |   |  |
|                       |  |            |               |  |                          |  |                   |  |                      |  |             |  |   |  |
|                       |  |            |               |  |                          |  |                   |  |                      |  |             |  |   |  |
|                       |  |            |               |  |                          |  |                   |  |                      |  |             |  |   |  |
|                       |  |            |               |  |                          |  |                   |  |                      |  |             |  |   |  |
|                       |  |            |               |  |                          |  |                   |  |                      |  |             |  |   |  |
|                       |  |            |               |  |                          |  |                   |  |                      |  |             |  |   |  |
|                       |  |            |               |  |                          |  |                   |  |                      |  |             |  |   |  |
|                       |  |            |               |  |                          |  |                   |  |                      |  |             |  |   |  |
|                       |  |            |               |  |                          |  |                   |  |                      |  |             |  |   |  |
|                       |  |            |               |  |                          |  |                   |  |                      |  |             |  |   |  |



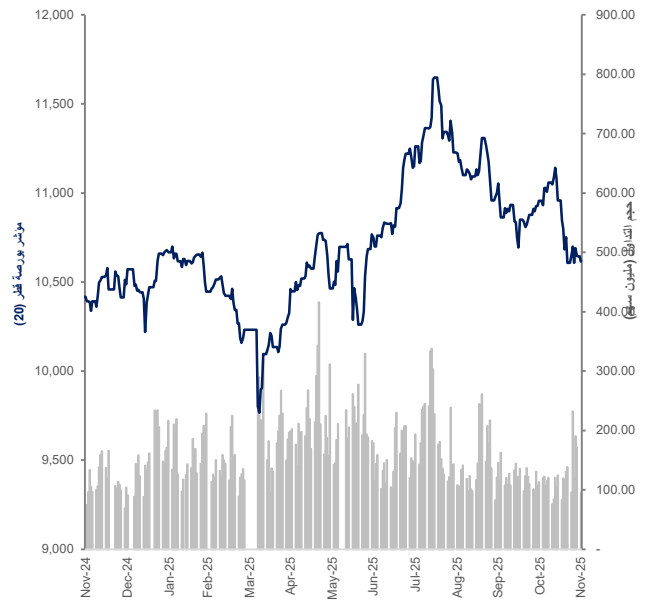
نوفمبر 2025

## التقرير الشهري لبورصة قطر

### عائد القطاعات

| التغير منذ<br>2025 بداية | التغير<br>الشهري | الإقفال  | مؤشر بورصة قطر (20)        |
|--------------------------|------------------|----------|----------------------------|
| 0.4%                     | (3.1%)           | 10,615.1 | مؤشر بورصة قطر (20)        |
| 7.1%                     | (3.0%)           | 5,073.6  | البنوك والخدمات المالية    |
| 7.9%                     | (1.9%)           | 8,275.3  | الخدمات والسلع الاستهلاكية |
| (1.1%)                   | (4.3%)           | 4,201.2  | الصناعة                    |
| 6.1%                     | 0.9%             | 2,491.5  | التأمين                    |
| (7.2%)                   | (4.5%)           | 1,500.7  | القطارات                   |
| 22.3%                    | (3.9%)           | 2,200.2  | الاتصالات                  |
| 6.7%                     | (0.0%)           | 5,511.8  | النقل                      |

### أداء المؤشر مقابل الكمية



### بيانات تداول السوق

| أداء السوق                     | التغير<br>الشهري | التغير<br>الشهري % | الأداء منذ بداية<br>عام 2025 | أداء عام<br>2024 |
|--------------------------------|------------------|--------------------|------------------------------|------------------|
| مؤشر بورصة قطر (20)            | (341.71)         | (3.1%)             | 0.4%                         | (2.4%)           |
| القيمة الرأسمالية (مليون ر.ق.) | (19,886.9)       | (3.0%)             | 2.2%                         | (0.6%)           |

### الشركات الأكثر ارتفاعاً وإنخفاضاً ونشاطاً خلال الشهر

| الشركات الأكثر ارتفاعاً                      | الإقفال<br>(ر.ق.) | التغير<br>(%) |
|--|-------------------|---------------|
| الشركة القطرية العامة للتأمين وإعادة التأمين | 1.75              | 38.7%         |
| شركة أعمال                                   | 0.85              | 7.0%          |
| بنك الدوحة                                   | 2.68              | 6.8%          |
| المجموعة الإسلامية القابضة                   | 3.25              | 4.0%          |
| البنك الأهلي                                 | 3.68              | 2.0%          |

| الشركات الأكثر إنخفاضاً | الإقفال<br>(ر.ق.) | التغير<br>(%) |
|-------------------------|-------------------|---------------|
| شركة ودام الغذائية      | 1.47              | (26.2%)       |
| قطر وعمان للاستثمار     | 0.56              | (12.9%)       |
| مجمع المناعي            | 4.66              | (12.1%)       |
| الخليج الدولية للخدمات  | 2.73              | (11.7%)       |
| شركة الخليج للمخازن     | 2.30              | (10.3%)       |

| مؤشرات التداول                | التغير<br>الشهري | التغير<br>الشهري % | منذ بداية<br>عام 2025 | المعدل اليومي<br>2024 |
|-------------------------------|------------------|--------------------|-----------------------|-----------------------|
| القيمة المتداولة (الف سهم)    | (55.7)           | (2.1%)             | 112.2                 | 106.4                 |
| القيمة المتداولة (مليون ر.ق.) | 957.1            | 13.5%              | 287.2                 | 296.9                 |
| عدد الصفقات                   | 112,785          | 28.2%              | 13,191                | 10,029                |

| حركة الاسهم | ▲  | ● | ▼  | = |
|-------------|----|---|----|---|
|             | 10 |   | 43 | 0 |

| الشركات الأكثر نشاطاً من حيث القيمة المتداولة | الإقفال<br>(ر.ق.) | التغير<br>(%) | القيمة المتداولة<br>(مليون ر.ق.) |
|---|-------------------|---------------|----------------------------------|
| بنك قطر الوطني                                | 17.91             | (3.1%)        | 1,017.0                          |
| اتصالات قطر (Ooredoo)                         | 12.87             | (5.0%)        | 991.3                            |
| بلدنا   | 1.42              | (0.1%)        | 675.3                            |
| مصرف قطر الإسلامي                             | 23.30             | (4.8%)        | 474.9                            |
| استثمار القابضة                               | 3.93              | (4.1%)        | 440.3                            |

| الشركات الأكثر نشاطاً من حيث القيمة المتداولة | الإقفال<br>(ر.ق.) | القيمة المتداولة<br>(الف سهم) |
|---|-------------------|-------------------------------|
| بلدنا   | 1.42              | 484,447                       |
| مصرف الريان                                   | 2.18              | 194,855                       |
| إزدان القابضة                                 | 1.12              | 153,431                       |
| كامكو   | 1.54              | 139,438                       |
| شركة مسيحيه للبتر وكيمياويات                  | 1.18              | 138,379                       |

المصدر: بلومبرغ، بحث كامكو إنفست

| نوفمبر-2025 |  |  | أداء عام 2024 |  | التغيير من بداية عام 2025 |  | التغيير الشهري (%) |  | التغيير الشهري (نقطة) |  | قيمة المؤشر |  |                     |  |
|-------------|--|--|---------------|--|---------------------------|--|--------------------|--|-----------------------|--|-------------|--|---------------------|--|
|             |  |  | (2.4%)        |  | 0.4%                      |  | (3.1%)             |  | (341.7)               |  | 10,615.07   |  | ▼                   |  |
|             |  |  |               |  |                           |  |                    |  |                       |  |             |  | مؤشر بورصة قطر (20) |  |
|             |  |  |               |  |                           |  |                    |  |                       |  |             |  |                     |  |
|             |  |  |               |  |                           |  |                    |  |                       |  |             |  |                     |  |
|             |  |  |               |  |                           |  |                    |  |                       |  |             |  |                     |  |
|             |  |  |               |  |                           |  |                    |  |                       |  |             |  |                     |  |
|             |  |  |               |  |                           |  |                    |  |                       |  |             |  |                     |  |
|             |  |  |               |  |                           |  |                    |  |                       |  |             |  |                     |  |
|             |  |  |               |  |                           |  |                    |  |                       |  |             |  |                     |  |
|             |  |  |               |  |                           |  |                    |  |                       |  |             |  |                     |  |
|             |  |  |               |  |                           |  |                    |  |                       |  |             |  |                     |  |
|             |  |  |               |  |                           |  |                    |  |                       |  |             |  |                     |  |
|             |  |  |               |  |                           |  |                    |  |                       |  |             |  |                     |  |
|             |  |  |               |  |                           |  |                    |  |                       |  |             |  |                     |  |
|             |  |  |               |  |                           |  |                    |  |                       |  |             |  |                     |  |
|             |  |  |               |  |                           |  |                    |  |                       |  |             |  |                     |  |
|             |  |  |               |  |                           |  |                    |  |                       |  |             |  |                     |  |
|             |  |  |               |  |                           |  |                    |  |                       |  |             |  |                     |  |
|             |  |  |               |  |                           |  |                    |  |                       |  |             |  |                     |  |
|             |  |  |               |  |                           |  |                    |  |                       |  |             |  |                     |  |
|             |  |  |               |  |                           |  |                    |  |                       |  |             |  |                     |  |
|             |  |  |               |  |                           |  |                    |  |                       |  |             |  |                     |  |
|             |  |  |               |  |                           |  |                    |  |                       |  |             |  |                     |  |
|             |  |  |               |  |                           |  |                    |  |                       |  |             |  |                     |  |
|             |  |  |               |  |                           |  |                    |  |                       |  |             |  |                     |  |
|             |  |  |               |  |                           |  |                    |  |                       |  |             |  |                     |  |
|             |  |  |               |  |                           |  |                    |  |                       |  |             |  |                     |  |
|             |  |  |               |  |                           |  |                    |  |                       |  |             |  |                     |  |
|             |  |  |               |  |                           |  |                    |  |                       |  |             |  |                     |  |
|             |  |  |               |  |                           |  |                    |  |                       |  |             |  |                     |  |
|             |  |  |               |  |                           |  |                    |  |                       |  |             |  |                     |  |
|             |  |  |               |  |                           |  |                    |  |                       |  |             |  |                     |  |
|             |  |  |               |  |                           |  |                    |  |                       |  |             |  |                     |  |
|             |  |  |               |  |                           |  |                    |  |                       |  |             |  |                     |  |
|             |  |  |               |  |                           |  |                    |  |                       |  |             |  |                     |  |
|             |  |  |               |  |                           |  |                    |  |                       |  |             |  |                     |  |
|             |  |  |               |  |                           |  |                    |  |                       |  |             |  |                     |  |
|             |  |  |               |  |                           |  |                    |  |                       |  |             |  |                     |  |
|             |  |  |               |  |                           |  |                    |  |                       |  |             |  |                     |  |
|             |  |  |               |  |                           |  |                    |  |                       |  |             |  |                     |  |
|             |  |  |               |  |                           |  |                    |  |                       |  |             |  |                     |  |
|             |  |  |               |  |                           |  |                    |  |                       |  |             |  |                     |  |
|             |  |  |               |  |                           |  |                    |  |                       |  |             |  |                     |  |
|             |  |  |               |  |                           |  |                    |  |                       |  |             |  |                     |  |
|             |  |  |               |  |                           |  |                    |  |                       |  |             |  |                     |  |
|             |  |  |               |  |                           |  |                    |  |                       |  |             |  |                     |  |
|             |  |  |               |  |                           |  |                    |  |                       |  |             |  |                     |  |
|             |  |  |               |  |                           |  |                    |  |                       |  |             |  |                     |  |
|             |  |  |               |  |                           |  |                    |  |                       |  |             |  |                     |  |
|             |  |  |               |  |                           |  |                    |  |                       |  |             |  |                     |  |
|             |  |  |               |  |                           |  |                    |  |                       |  |             |  |                     |  |
|             |  |  |               |  |                           |  |                    |  |                       |  |             |  |                     |  |
|             |  |  |               |  |                           |  |                    |  |                       |  |             |  |                     |  |
|             |  |  |               |  |                           |  |                    |  |                       |  |             |  |                     |  |
|             |  |  |               |  |                           |  |                    |  |                       |  |             |  |                     |  |
|             |  |  |               |  |                           |  |                    |  |                       |  |             |  |                     |  |
|             |  |  |               |  |                           |  |                    |  |                       |  |             |  |                     |  |
|             |  |  |               |  |                           |  |                    |  |                       |  |             |  |                     |  |
|             |  |  |               |  |                           |  |                    |  |                       |  |             |  |                     |  |
|             |  |  |               |  |                           |  |                    |  |                       |  |             |  |                     |  |
|             |  |  |               |  |                           |  |                    |  |                       |  |             |  |                     |  |
|             |  |  |               |  |                           |  |                    |  |                       |  |             |  |                     |  |
|             |  |  |               |  |                           |  |                    |  |                       |  |             |  |                     |  |
|             |  |  |               |  |                           |  |                    |  |                       |  |             |  |                     |  |
|             |  |  |               |  |                           |  |                    |  |                       |  |             |  |                     |  |
|             |  |  |               |  |                           |  |                    |  |                       |  |             |  |                     |  |
|             |  |  |               |  |                           |  |                    |  |                       |  |             |  |                     |  |
|             |  |  |               |  |                           |  |                    |  |                       |  |             |  |                     |  |
|             |  |  |               |  |                           |  |                    |  |                       |  |             |  |                     |  |
|             |  |  |               |  |                           |  |                    |  |                       |  |             |  |                     |  |
|             |  |  |               |  |                           |  |                    |  |                       |  |             |  |                     |  |
|             |  |  |               |  |                           |  |                    |  |                       |  |             |  |                     |  |
|             |  |  |               |  |                           |  |                    |  |                       |  |             |  |                     |  |
|             |  |  |               |  |                           |  |                    |  |                       |  |             |  |                     |  |
|             |  |  |               |  |                           |  |                    |  |                       |  |             |  |                     |  |
|             |  |  |               |  |                           |  |                    |  |                       |  |             |  |                     |  |
|             |  |  |               |  |                           |  |                    |  |                       |  |             |  |                     |  |
|             |  |  |               |  |                           |  |                    |  |                       |  |             |  |                     |  |
|             |  |  |               |  |                           |  |                    |  |                       |  |             |  |                     |  |
|             |  |  |               |  |                           |  |                    |  |                       |  |             |  |                     |  |
|             |  |  |               |  |                           |  |                    |  |                       |  |             |  |                     |  |
|             |  |  |               |  |                           |  |                    |  |                       |  |             |  |                     |  |
|             |  |  |               |  |                           |  |                    |  |                       |  |             |  |                     |  |

| نوفمبر-2025                  |                              |  | أداء عام 2024                               | التغيير من بداية عام 2025     | التغيير الشهري (%)         | التغيير الشهري (نقطة) | قيمة المؤشر         |            |  |
|------------------------------|------------------------------|--|---|-------------------------------|----------------------------|-----------------------|---------------------|------------|--|
|                              |                              |  | (2.4%)                                      | 0.4%                          | (3.1%)                     | (341.7)               | 10,615.07           | ▼          | مؤشر بورصة قطر (20)                      |
| أدنى سعر<br>خلال سنة<br>(رق) | أعلى سعر<br>خلال سنة<br>(رق) | القيمة المتداولة<br>خلال الشهر<br>(ألف رق) | الكمية المتداولة<br>خلال الشهر<br>(ألف سهم) | القيمة السوقية<br>(ألف دولار) | القيمة السوقية<br>(ألف رق) | التغيير الشهري<br>(%) | سعر الاغلاق<br>(رق) | رمز رويترز | إسم الشركة                               |
| 1.886                        | 2.589                        | 11,403                                     | 4,724                                       | 237,098                       | 864,150                    | (2.8%)                | 2.47                | QLMI.QA    | الصحي والتأمين الحياة لتأمينات إم إل كيو |
| 3.528                        | 4.4                          | 902  | 211   | 231,295                       | 843,000                    | (3.1%)                | 4.22                | BEMA.QA    | بيمه                                     |
| 90,459                       |                              |  | 30,178                                      | 3,547,907                     | 12,931,057                 | 0.9%                  |                     |            | إجمالي قطاع التأمين                      |
| 0.902                        | 1.155                        | 67,814                                     | 73,009                                      | 879,217                       | 3,204,481                  | (4.0%)                | 0.91                | UDCD.QA    | الشركة المتحدة للتنمية                   |
| 2.484                        | 2.914                        | 159,535                                    | 61,227                                      | 2,652,031                     | 9,665,856                  | (5.6%)                | 2.48                | BRES.QA    | شركة بروة العقارية                       |
| 0.87                         | 1.309                        | 174,666                                    | 153,431                                     | 8,129,171                     | 29,628,388                 | (2.2%)                | 1.12                | ERES.QA    | إزدان القليضة                            |
| 0.531                        | 0.681                        | 66,590                                     | 111,801                                     | 161,056                       | 587,000                    | (4.4%)                | 0.59                | MRDS.QA    | مزايا العقارية                           |
| 468,604                      |                              |  | 399,468                                     | 11,821,474                    | 43,085,725                 | (4.5%)                |                     |            | إجمالي قطاع العقارات                     |
| 10.4                         | 14.49                        | 991,318                                    | 76,211                                      | 11,310,995                    | 41,225,184                 | (5.0%)                | 12.87               | ORDS.QA    | اتصالات قطر (Ooredoo)                    |
| 1.801                        | 2.665                        | 105,671                                    | 43,371                                      | 2,781,119                     | 10,136,346                 | (0.3%)                | 2.40                | VFQS.QA    | فودافون قطر                              |
| 1,096,988                    |                              |  | 119,582                                     | 14,092,115                    | 51,361,530                 | (3.9%)                |                     |            | إجمالي قطاع الاتصالات                    |
| 10.01                        | 11.94                        | 105,076                                    | 9,540                                       | 3,441,507                     | 12,543,259                 | (0.5%)                | 11.04               | QNNC.QA    | شركة الملاحة القطرية                     |
| 2.151                        | 3.58                         | 71,799                                     | 30,436                                      | 369,817                       | 1,347,872                  | (10.3%)               | 2.30                | GWCS.QA    | شركة الخليج للمخازن                      |
| 4                            | 5.15                         | 404,297                                    | 87,273                                      | 6,788,712                     | 24,742,817                 | 0.9%                  | 4.47                | QGTS.QA    | شركة الخليج للمخازن                      |
| 581,172                      |                              |  | 127,249                                     | 10,600,035                    | 38,633,948                 | (0.0%)                |                     |            | إجمالي قطاع النقل                        |
| 8,041,884                    |                              |  | 2,588,187                                   | 174,186,375                   | 634,857,083                | (3.1%)                |                     |            | إجمالي السوق                             |

نوفمبر-2025

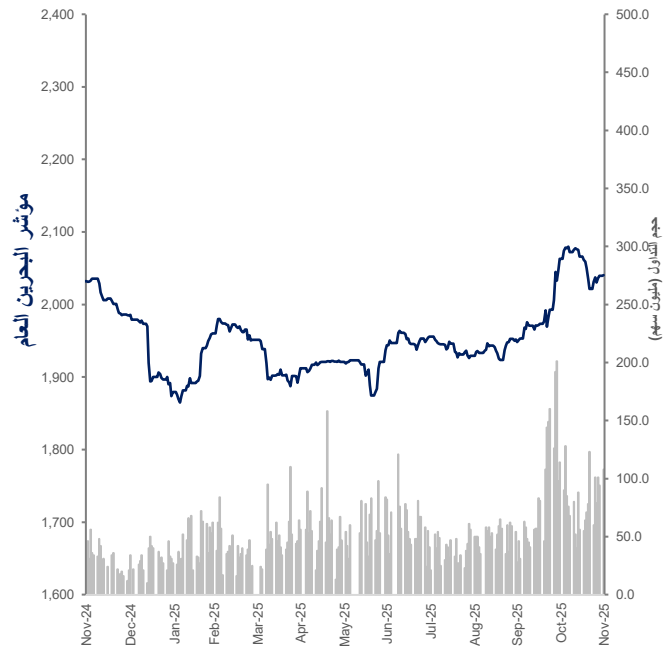
## التقرير الشهري لبورصة البحرين

### عائد القطاعات

| التغير منذ<br>بداية 2025 | التغيير<br>الشهري | الإقبال |                            |
|--------------------------|-------------------|---------|----------------------------|
| 2.7%                     | (1.1%)            | 2,040.3 | مؤشر البحرين العام         |
| (16.9%)                  | (2.3%)            | 4,961.7 | المواد الأساسية            |
| (7.3%)                   | 0.9%              | 2,796.5 | الصناعة                    |
| 9.1%                     | (0.6%)            | 3,093.2 | السلع الاستهلاكية الكمالية |
| (1.8%)                   | 7.9%              | 2,136.2 | السلع الاستهلاكية الأساسية |
| 12.0%                    | (0.9%)            | 7,680.5 | المالية                    |
| (2.2%)                   | (1.5%)            | 2,398.8 | خدمات الاتصالات            |
| 7.0%                     | (3.6%)            | 2,371.4 | الطائرات                   |

العائد الشهري للقطاعات محسوب على أساس التغيير في القيمة الرأسمالية ، ومن الممكن أن يكون غير متساوي مع التغير في قيمة مؤشرات القطاعات

### أداء المؤشر مقابل الكمية



### بيانات تداول السوق

| أداء السوق                             | التغيير<br>الشهري | التغيير<br>الأسبوعي | الأداء منذ بداية<br>عام 2025 | أداء عام<br>2024 |
|--|-------------------|---------------------|------------------------------|------------------|
| مؤشر البحرين العام                     | (22.58)           | (1.1%)              | 2.7%                         | 0.7%             |
| القيمة الرأسمالية (مليون دينار بحريني) | 240.3             | 1.0%                | 12.8%                        | 7.1%             |

| مؤشرات التداول                        | التغيير<br>الشهري | التغيير<br>الأسبوعي | منذ بداية<br>عام 2025 | المعدل اليومي<br>2024 |
|---------------------------------------|-------------------|---------------------|-----------------------|-----------------------|
| الكمية المتداولة (مليون سهم)          | (9.2)             | (6.2%)              | 3.9                   | 3.9                   |
| القيمة المتداولة (مليون دينار بحريني) | (3.3)             | (9.3%)              | 2.2                   | 4.3                   |
| عدد الصفقات                           | (320)             | (11.8%)             | 37                    | 77                    |

| حركة الاسهم | 5 | 5 | 33 |
|-------------|---|---|----|
|-------------|---|---|----|

| الشركات الأكثر نشاطاً من حيث القيمة المتداولة | الإقبال<br>(دينار بحريني) | التغيير<br>(%) | القيمة المتداولة<br>(مليون دينار بحريني) |
|---|---------------------------|----------------|--|
| بيت التمويل الخليجي \$                        | 0.57                      | (5.00%)        | 54.77                                    |
| المنيووم البحرين                              | 1.08                      | (2.26%)        | 4.59                                     |
| مصرف السلام                                   | 0.22                      | (1.75%)        | 2.68                                     |
| شركة البحرين للاتصالات                        | 0.48                      | (1.63%)        | 1.27                                     |
| بيت التمويل الكويتي ش.م.ك.ع.                  | 2.60                      | 1.56%          | 1.01                                     |

### الشركات الأكثر ارتفاعاً وإنخفاضاً والأكثر نشاطاً خلال الشهر

| الشركات الأكثر ارتفاعاً               | الإقبال<br>(دينار بحريني) | التغيير<br>(%) |
|---------------------------------------|---------------------------|----------------|
| بنك امار \$                           | 0.04                      | 54.2%          |
| شركة البحرين للملاحة والتجارة الدولية | 0.46                      | 13.6%          |
| إتوفست \$                             | 0.33                      | 5.2%           |
| محطات APM البحرين                     | 1.12                      | 4.7%           |
| شركة البحرين الوطنية القابضة          | 0.52                      | 3.4%           |

| الشركات الأكثر إنخفاضاً              | الإقبال<br>(دينار بحريني) | التغيير<br>(%) |
|--------------------------------------|---------------------------|----------------|
| عقارات السيف                         | 0.11                      | (5.0%)         |
| بيت التمويل الخليجي \$               | 0.57                      | (5.0%)         |
| المنيووم البحرين                     | 1.08                      | (2.3%)         |
| المؤسسة العربية المصرفية \$          | 0.34                      | (2.0%)         |
| الشركة العامة للتجارة وصناعة الأغذية | 0.26                      | (1.9%)         |

| الشركات الأكثر نشاطاً من حيث الكمية المتداولة | الإقبال<br>(دينار بحريني) | الكمية المتداولة<br>(الف سهم) |
|---|---------------------------|-------------------------------|
| بيت التمويل الخليجي \$                        | 0.57                      | 93,845                        |
| بنك امار \$                                   | 0.04                      | 16,211                        |
| مصرف السلام                                   | 0.22                      | 11,985                        |
| المنيووم البحرين                              | 1.08                      | 4,177                         |
| شركة البحرين للاتصالات                        | 0.48                      | 2,616                         |

المصدر: بلومبرغ، بحوث كامكو إنفست

| نوفمبر-2025                      |                                  |  | أداء عام 2024                         | التغيير من بداية عام 2025  | التغيير الشهري (%)                | التغيير الشهري (نقطة) | قيمة المؤشر                | مؤشر البحرين العام |                                       |   |
|----------------------------------|----------------------------------|--|---------------------------------------|----------------------------|-----------------------------------|-----------------------|----------------------------|--------------------|---------------------------------------|---|
|                                  |                                  |  | 0.7%                                  | 2.7%                       | (1.1%)                            | (22.6)                | 2,040.32                   | ▼                  |                                       |   |
| أدنى سعر خلال سنة (دينار بحريني) | أعلى سعر خلال سنة (دينار بحريني) | القيمة المتداولة خلال الشهر (ألف دينار بحريني) | الكمية المتداولة خلال الشهر (ألف سهم) | القيمة السوقية (ألف دولار) | القيمة السوقية (ألف دينار بحريني) | التغيير الشهري (%)    | سعر الاغلاق (دينار بحريني) | رمز رويترز         | اسم الشركة                            |   |
| 0.81                             | 1.41                             | 4,585  | 4,177                                 | 4,064,040                  | 1,533,600                         | (2.26%)               | 1.08                       | ALBH.BH            | المنيوم البحرين                       | ▼ |
|                                  |                                  | 4,585  | 4,177                                 | 4,064,040                  | 1,533,600                         | (2.3%)                |                            |                    | المواد الأساسية                       | ▼ |
| 1.04                             | 1.20                             | 301  | 279                                   | 267,120                    | 100,800                           | 4.67%                 | 1.12                       | APMTB.BH           | محطات APM البحرين                     | ▲ |
| 0.90                             | 1.00                             | 5  | 5                                     | 51,945                     | 19,602                            | (0.90%)               | 0.99                       | BSRC.BH            | شركة البحرين لتصليح السفن             | ▼ |
|                                  |                                  | 306  | 284                                   | 319,065                    | 120,402                           | 0.9%                  |                            |                    | الصناعة                               | ▲ |
| 0.36                             | 0.44                             | 89   | 212                                   | 156,464                    | 59,043                            | 1.72%                 | 0.42                       | DUTY.BH            | شركة مجمع البحرين للأسواق الحرة       | ▲ |
| 0.29                             | 0.46                             | 30   | 75                                    | 242,549                    | 91,528                            | 1.25%                 | 0.41                       | GHG.BH             | مجموعة الفنادق الخليجية               | ▲ |
| 0.17                             | 0.28                             | 3  | 21                                    | 49,146                     | 18,546                            | 0.00%                 | 0.17                       | ABRAAJ.BH          | مجموعة مطاعم الأبراج ش.م.ب.           | ▲ |
|                                  |                                  | 692  | 16,519                                | 560,190                    | 211,392                           | (0.6%)                |                            |                    | أ لسلع أ لا مستهلكة أ لا سامة         | ▼ |
| 0.00                             | 0.00                             | 3  | 7                                     | 25,006                     | 9,436                             | 0.00%                 | 1.31                       | TAIB.BH            | شركة البحرين لمطاحن الدقيق            | = |
| 0.00                             | 0.00                             | 809  | 1,774                                 | 178,496                    | 67,357                            | 13.58%                | 0.46                       | UGHC.BH            | شركة البحرين للملاحة والتجارة الدولية | ▲ |
|                                  |                                  | 831  | 1,862                                 | 259,088                    | 97,769                            | 7.9%                  |                            |                    | أ لسلع أ لا مستهلكة أ لا سامة         | ▼ |
| 0.18                             | 0.24                             | 2,680  | 11,985                                | 1,761,567                  | 664,742                           | (1.75%)               | 0.22                       | SALAM.BH           | مصرف السلام                           | ▲ |
| 0.81                             | 0.96                             | 47   | 50                                    | 206,604                    | 77,964                            | 0.00%                 | 0.94                       | ARIG.BH            | المجموعة العربية للتأمين              | = |
| 0.33                             | 0.41                             | 7  | 18                                    | 162,975                    | 61,500                            | 0.00%                 | 0.40                       | BKIC.BH            | البحرينية الكويتية للتأمين            | = |
| 0.23                             | 0.30                             | 11   | 46                                    | 123,370                    | 46,555                            | (1.72%)               | 0.23                       | BCFC.BH            | شركة البحرين للتسهيلات التجارية       | ▼ |
| 0.06                             | 0.09                             | 33   | 416                                   | 228,400                    | 86,189                            | 1.25%                 | 0.08                       | BISB.BH            | بنك البحرين الاسلامي                  | ▲ |
| 0.46                             | 0.55                             | 59   | 115                                   | 164,223                    | 61,971                            | 3.38%                 | 0.42                       | BNHB.BH            | شركة البحرين الوطنية للقبضة           | ▲ |
| 0.47                             | 0.53                             | 452  | 871                                   | 2,512,889                  | 948,260                           | 1.36%                 | 0.52                       | BBKB.BH            | بنك البحرين والكويت                   | ▲ |
| 0.19                             | 0.25                             | 359  | 1,907                                 | 83,755                     | 31,606                            | 3.17%                 | 0.22                       | EICB.BH            | شركة استيراد الاستثمارية              | ▲ |
| 0.29                             | 0.61                             | 54,768   | 93,845                                | 2,182,503                  | 823,586                           | (5.00%)               | 0.57                       | GFHB.BH            | بيت التمويل الخليجي \$                | ▼ |
| 0.48                             | 0.52                             | 392  | 772                                   | 3,032,575                  | 1,144,368                         | 1.61%                 | 0.51                       | NATB.BH            | بنك البحرين الوطني                    | ▲ |
| 0.27                             | 0.46                             | 8  | 19                                    | 198,220                    | 74,800                            | 2.33%                 | 0.44                       | SOLID.BH           | شركة التأمين الاهلية                  | ▲ |
| 2.14                             | 2.65                             | 1,013  | 392                                   | 46,609,824                 | 17,588,613                        | 1.56%                 | 2.60                       | KFH.BH             | بيت التمويل الكويتي ش.م.ك.ع.          | ▲ |
|                                  |                                  | 60,484   | 126,913                               | 57,478,569                 | 21,690,026                        | (0.9%)                |                            |                    | المالية                               | ▼ |
| 0.11                             | 0.13                             | 65   | 542                                   | 117,024                    | 44,160                            | 0.84%                 | 0.12                       | ZAIN.BH            | زين البحرين                           | ▲ |
|                                  |                                  | 119,619  | 244,998                               | 115,481,667                | 43,577,988                        | (1.5%)                |                            |                    | أ لا تصا لا ت                         | ▼ |
| 0.11                             | 0.13                             | 121  | 1,073                                 | 137,747                    | 51,980                            | (5.04%)               | 0.11                       | SEEF.BH            | عقارات السيف                          | ▼ |
|                                  |                                  | 239,276  | 490,599                               | 230,435,317                | 86,956,723                        | (3.6%)                |                            |                    | العقارات                              | ▼ |
| 32,770                           |                                  |  | 139,326                               | 66,204,058                 | 24,983                            | (1.1%)                | مجموع السوق                |                    |                                       |   |



نوفمبر-2025

التقرير الشهري لبورصة مسقط

## عائد القطاعات

| التغير منذ<br>2025 بداية | التغير<br>الشهري | الإقفال | مؤشر مسقط (30) |
|--------------------------|------------------|---------|----------------|
| 24.7%                    | 1.7%             | 5,705.7 |                |
| 19.2%                    | (0.2%)           | 9,212.1 | قطاع المالي    |
| 38.0%                    | 0.5%             | 7,272.8 | قطاع الصناعة   |
| 35.3%                    | 3.9%             | 2,357.8 | قطاع الخدمات   |

## أداء المؤشر مقابل الكمية



## بيانات تداول السوق

| أداء السوق                    | التغير   | التغير | الأداء منذ بداية | أداء عام |
|-------------------------------|----------|--------|------------------|----------|
| الإقفال                       | الشهري   | الشهري | عام 2025         | 2024     |
| مؤشر مسقط (30)                | 95.38    | 1.7%   | 24.7%            | 1.4%     |
| القيمة الرأسمالية (مليون ر.ع) | 15,153.4 | 1.5%   | 28.2%            | 37.5%    |

| مؤشرات التداول                 | التغير  | التغير    | المعدل اليومي  |
|--------------------------------|---------|-----------|----------------|
| القيمة                         | الشهري  | الشهري    | منذ بداية 2025 |
| الكمية المتداولة (مليون سهم)   | 2,796.3 | (2,620.8) | 48.4%          |
| القيمة المتداولة ((ر.ع) مليون) | 1,614.6 | 597.4     | 58.7%          |
|                                |         |           |                |

| حركة الاسهم |      |      |      |
|-------------|------|------|------|
|             | 40 ▲ | 28 ▼ | 34 = |

| الشركات الأكثر نشاطاً من حيث القيمة المتداولة | الإقفال | التغير      | القيمة المتداولة |
|---|---------|-------------|------------------|
| (ر.ع)   | (%)     | (مليون ر.ع) |                  |
| بنك مسقط                                      | 0.34    | (0.89%)     | 134.99           |
| أوكيو للاستكشاف و الإنتاج                     | 0.38    | 7.63%       | 104.23           |
| بنك صحر الدولي                                | 0.16    | (1.25%)     | 100.75           |
| أوكيو للصناعات الأساسية المنطقة الحرة بصلالة  | 0.18    | 1.72%       | 72.27            |
| شركة اسيد للشحن                               | 0.17    | (0.57%)     | 58.19            |

## الشركات الأكثر ارتفاعاً وإنخفاضاً والأكثر نشاطاً خلال الشهر

| الشركات الأكثر ارتفاعاً     | الإقفال | التغير |
|-----------------------------|---------|--------|
| (ر.ع)                       | (%)     |        |
| أريكو                       | 0.30    | 26.5%  |
| المركز المالي               | 0.04    | 16.7%  |
| كلية مجان                   | 0.13    | 14.0%  |
| عمان والإمارات القابضة      | 0.09    | 13.4%  |
| دولية استثمارات مالية قابضة | 0.20    | 12.0%  |

| الشركات الأكثر انخفاضاً | الإقفال | التغير  |
|-------------------------|---------|---------|
| (ر.ع)                   | (%)     |         |
| الخدمات المالية         | 0.11    | (33.1%) |
| الأنوار القابضة         | 0.10    | (11.8%) |
| الأسماك السمكية         | 0.03    | (6.9%)  |
| مسقط للغازات            | 0.11    | (6.8%)  |
| سيميكورب صلالة          | 0.18    | (6.2%)  |

| الشركات الأكثر نشاطاً من حيث الكمية المتداولة | الإقفال   | الكمية المتداولة |
|---|-----------|------------------|
| (ر.ع)   | (الف سهم) |                  |
| بنك صحر الدولي                                | 0.16      | 648,983          |
| أوكيو للصناعات الأساسية المنطقة الحرة بصلالة  | 0.18      | 412,763          |
| بنك مسقط                                      | 0.34      | 402,894          |
| شركة اسيد للشحن                               | 0.17      | 337,084          |
| أوكيو للاستكشاف و الإنتاج                     | 0.38      | 281,127          |

المصدر: بلومبرغ، بحوث كامكو إنفست

| نوفمبر-2025                   |                               | أداء عام 2024                               |   | التغيير من بداية عام 2025     |                             | التغيير الشهري (%)    |                      | التغيير الشهري (نقطة) |                                 | قيمة المؤشر |  | مؤشر مسقط (30) |  |
|-------------------------------|-------------------------------|---|---|-------------------------------|-----------------------------|-----------------------|----------------------|-----------------------|---------------------------------|-------------|--|----------------|--|
|                               |                               | 1.4%  |   | 24.7%                         |                             | 1.7%                  |                      | 95.4                  |                                 | 5,705.72    |  | ▲              |  |
| أدنى سعر<br>خلال سنة<br>(د.ع) | أعلى سعر<br>خلال سنة<br>(د.ع) | القيمة المتداولة<br>خلال الشهر<br>(الف د.ع) | الكمية المتداولة<br>خلال الشهر<br>(الف سهم) | القيمة السوقية<br>(الف دولار) | القيمة السوقية<br>(الف د.ع) | التغيير الشهري<br>(%) | سعر الإغلاق<br>(د.ع) | رمز رويترز            | إسم الشركة                      |             |  |                |  |
| 0.15                          | 0.19                          | 180   | 1,223                                       | 1,033,479                     | 397,900                     | (2.00%)               | 0.15                 | ABOB.OM               | البنك الأهلي                    | ▼           |  |                |  |
| 0.13                          | 0.16                          | 50  | 335   | 764,664                       | 294,403                     | 0.00%                 | 0.15                 | OAB.OM                | بنك عمان العربي                 | =           |  |                |  |
| 0.13                          | 0.17                          | 770   | 7,989                                       | 1,223,783                     | 471,169                     | (4.32%)               | 0.16                 | BKDB.OM               | بنك ظفار                        | ▼           |  |                |  |
| 0.24                          | 0.34                          | 134,986                                     | 402,894                                     | 6,531,371                     | 2,514,643                   | (0.89%)               | 0.34                 | BKMB.OM               | بنك مسقط                        | ▼           |  |                |  |
| 0.28                          | 0.37                          | 2,787                                       | 7,670                                       | 1,554,111                     | 598,348                     | 0.82%                 | 0.37                 | NBOB.OM               | البنك الوطني العماني            | ▲           |  |                |  |
| 0.12                          | 0.16                          | 100,747                                     | 648,983                                     | 2,715,579                     | 1,045,525                   | (1.25%)               | 0.16                 | BKSB.OM               | بنك صحار الدولي                 | ▼           |  |                |  |
| 0.05                          | 0.09                          | 0   | 0   | 7,013                         | 2,700                       | 0.00%                 | 0.09                 | DBIH.OM               | الباطنة للتنمية والاستثمار      | =           |  |                |  |
| 0.12                          | 0.17                          | 719   | 5,640                                       | 110,598                       | 42,581                      | 8.00%                 | 0.14                 | AOFS.OM               | العمانية لخدمات التمويل         | ▲           |  |                |  |
| 0.07                          | 0.09                          | 149   | 1,744                                       | 19,870                        | 7,650                       | (1.16%)               | 0.09                 | SIHC.OM               | التشويق للاستثمار القفيزة       | ▼           |  |                |  |
| 0.20                          | 0.30                          | 197   | 785   | 322,106                       | 124,014                     | 0.00%                 | 0.25                 | DIDI.OM               | ظفار الدولية للتنمية والاستثمار | =           |  |                |  |
| 0.11                          | 0.16                          | 0   | 2   | 5,454                         | 2,100                       | (33.12%)              | 0.11                 | FSCI.OM               | الخدمات المالية                 | ▼           |  |                |  |
| 0.08                          | 0.20                          | 6,137                                       | 36,260                                      | 101,816                       | 39,200                      | 12.00%                | 0.20                 | GFIC.OM               | دولية استثمارات مالية قابضة     | ▲           |  |                |  |
| 0.04                          | 0.06                          | 60  | 1,194                                       | 40,686                        | 15,665                      | 0.00%                 | 0.05                 | MFCI.OM               | مسقط للتمويل                    | =           |  |                |  |
| 0.32                          | 0.94                          | 0   | 0   | 22,880                        | 8,809                       | 0.00%                 | 0.80                 | MNHI.OM               | مسقط للتأمين                    | =           |  |                |  |
| 0.11                          | 0.15                          | 39  | 272   | 227,449                       | 87,570                      | 3.60%                 | 0.14                 | NFCI.OM               | الوطنية للتمويل                 | ▲           |  |                |  |
| 0.06                          | 0.09                          | 495   | 5,775                                       | 29,439                        | 11,334                      | 13.41%                | 0.09                 | OEIO.OM               | عمان والإمارات القابضة          | ▲           |  |                |  |
| 0.17                          | 0.33                          | 1,493                                       | 4,708                                       | 765,562                       | 294,749                     | 0.96%                 | 0.32                 | OMVS.OM               | اومفقيست                        | ▲           |  |                |  |
| 0.03                          | 0.06                          | 0   | 7   | 7,639                         | 2,941                       | 16.67%                | 0.04                 | FINC.OM               | المركز المالي                   | ▲           |  |                |  |
| 0.05                          | 0.07                          | 735   | 11,398                                      | 59,199                        | 22,792                      | (1.54%)               | 0.06                 | UFCI.OM               | المتحدة للتمويل                 | ▼           |  |                |  |
| 0.10                          | 0.13                          | 7   | 54  | 94,281                        | 36,299                      | 2.36%                 | 0.13                 | TFCI.OM               | تاجير للتمويل                   | ▲           |  |                |  |
| 0.10                          | 0.11                          | 3,091                                       | 29,631                                      | 610,062                       | 234,880                     | 1.94%                 | 0.11                 | BKNZ.OM               | بنك نزوى                        | ▲           |  |                |  |
| 0.06                          | 0.11                          | 1,458                                       | 17,864                                      | 75,218                        | 28,960                      | (11.82%)              | 0.10                 | AAIT.OM               | الأوار القابضة                  | ▼           |  |                |  |
| 0.04                          | 0.06                          | 3   | 72  | 8,389                         | 3,230                       | (2.56%)               | 0.04                 | AMII.OM               | المدينة للاستثمار               | ▼           |  |                |  |
|                               |                               | 254,104                                     | 1,184,500                                   | 16,330,647                    | 6,287,463                   | (0.2%)                |                      |                       | قطاع المالي                     | -           |  |                |  |
| 0.09                          | 0.21                          | 1,740                                       | 10,568                                      | 95,998                        | 36,960                      | 3.70%                 | 0.17                 | AACT.OM               | الأوار لبلاط السيراميك          | ▲           |  |                |  |
| 0.02                          | 0.02                          | 0   | 0   | 3,907                         | 1,504                       | 0.00%                 | 0.02                 | HECI.OM               | الحسن الهندسية                  | =           |  |                |  |
| 0.28                          | 0.60                          | 154   | 267   | 186,531                       | 71,816                      | 0.88%                 | 0.58                 | ATMI.OM               | الجزيرة للمنتجات الحديدية       | ▲           |  |                |  |
| 0.04                          | 0.09                          | 1   | 16  | 10,227                        | 3,938                       | 5.00%                 | 0.06                 | CMII.OM               | صناعة مواد البناء               | ▲           |  |                |  |
| 0.20                          | 0.22                          | 0   | 0   | 10,389                        | 4,000                       | 0.00%                 | 0.20                 | DBCI.OM               | ظفار للمربطات والمواد الغذائية  | =           |  |                |  |
| 0.00                          | 0.00                          | 1   | 10  | 34,913                        | 13,442                      | (2.86%)               | 0.07                 | DCFI.OM               | أعلاف ظفار                      | ▼           |  |                |  |
| 0.11                          | 0.3                           | 64  | 233   | 39,570                        | 15,235                      | 4.14%                 | 0.28                 | AMCI.OM               | المها للسيراميك                 | ▲           |  |                |  |
| 0.07                          | 0.08                          | 245   | 3,432                                       | 3,764                         | 1,449                       | 0.00%                 | 0.07                 | GICI.OM               | الخليج الدولية للكيماويات       | =           |  |                |  |
| 0.22                          | 0.30                          | 164   | 574   | 33,997                        | 13,089                      | 2.14%                 | 0.29                 | GMPI.OM               | الخليجية لإنتاج الفطر           | ▲           |  |                |  |
| NA                            | NA                            | 0   | 0   | 11,324                        | 4,360                       | 0.00%                 | 0.22                 | GSCI.OM               | محاجر الخليج                    | =           |  |                |  |
| 0.01                          | 0.02                          | 0   | 10  | 1,201                         | 462                         | 0.00%                 | 0.01                 | MGCI.OM               | زجاج مجان                       | =           |  |                |  |
| 0.08                          | 0.13                          | 39  | 346   | 8,571                         | 3,300                       | (6.78%)               | 0.11                 | MGMC.OM               | مسقط للغازات                    | ▼           |  |                |  |
| 0.12                          | 0.22                          | 7   | 35  | 9,155                         | 3,525                       | 0.00%                 | 0.20                 | MTMI.OM               | مصانع مسقط للخيطوط              | =           |  |                |  |
| 0.02                          | 0.13                          | 19  | 175   | 2,449                         | 943                         | 0.00%                 | 0.11                 | NAPI.OM               | الوطنية لمنتجات الألمنيوم       | =           |  |                |  |

| نوفمبر-2025                   |                               |   | أداء عام 2024                               | التغيير من بداية عام 2025     | التغيير الشهري (%)          | التغيير الشهري (نقطة) | قيمة المؤشر          | مؤشر مسقط (30) |  |   |
|-------------------------------|-------------------------------|---|---|-------------------------------|-----------------------------|-----------------------|----------------------|----------------|--|---|
|                               |                               |   | 1.4%  | 24.7%                         | 1.7%                        | 95.4                  | 5,705.72             | ▲              |  |   |
| أدنى سعر<br>خلال سنة<br>(ر.ع) | أعلى سعر<br>خلال سنة<br>(ر.ع) | القيمة المتداولة<br>خلال الشهر<br>(الف ر.ع) | الكمية المتداولة<br>خلال الشهر<br>(الف سهم) | القيمة السوقية<br>(الف دولار) | القيمة السوقية<br>(الف ر.ع) | التغيير الشهري<br>(%) | سعر الإغلاق<br>(ر.ع) | رمز رويترز     | إسم الشركة                                   |   |
| 0.35                          | 0.51                          | 94  | 205   | 204,029                       | 78,553                      | 1.93%                 | 0.48                 | OFMI.OM        | المطاحن العمانية                             | ▲ |
| 4.90                          | 5.00                          | 0   | 0   | 22,431                        | 8,636                       | (2.00%)               | 4.90                 | NRED.OM        | الوطنية للتطوير العقاري                      | ▼ |
| 0.67                          | 0.78                          | 58  | 83  | 36,882                        | 14,200                      | 0.71%                 | 0.71                 | NDTI.OM        | الوطنية للمنظفات الصناعية                    | ▲ |
| 0.07                          | 0.09                          | 200   | 2,396                                       | 18,766                        | 7,225                       | 7.59%                 | 0.09                 | NGCI.OM        | الغاز الوطنية                                | ▲ |
| 0.03                          | 0.05                          | 0   | 0   | 3,226                         | 1,242                       | 0.00%                 | 0.05                 | NMWI.OM        | الوطنية للمياه المعدنية                      | = |
| 2.00                          | 2.90                          | 105   | 49  | 507,899                       | 195,546                     | (0.46%)               | 2.18                 | OCAI.OM        | صناعة الكابلات العمانية                      | ▼ |
| 0.36                          | 0.54                          | 97  | 204   | 412,506                       | 158,819                     | 0.00%                 | 0.48                 | OCOI.OM        | اسمنت عمان                                   | = |
| 0.42                          | 0.42                          | 0   | 0   | 2,054                         | 791                         | 0.00%                 | 0.42                 | OMCI.OM        | خزف عمان                                     | = |
| 0.23                          | 0.41                          | 0   | 1   | 46,247                        | 17,806                      | 3.75%                 | 0.25                 | OCHL.OM        | عمان كلورين                                  | ▲ |
| 2.70                          | 4.50                          | 31  | 8   | 35,571                        | 13,695                      | (3.49%)               | 4.15                 | OCCI.OM        | الكروم العمانية                              | ▼ |
| 0.14                          | 0.17                          | 1   | 7   | 13,058                        | 5,028                       | 0.00%                 | 0.16                 | OPCI.OM        | العمانية للتغليف                             | = |
| 0.85                          | 1.49                          | 1   | 0   | 193,761                       | 74,600                      | 8.91%                 | 1.49                 | ORCI.OM        | عمان للمطبات                                 | ▲ |
| 0.05                          | 0.05                          | 0   | 0   | 130                           | 50                          | 0.00%                 | 0.05                 | ABMI.OM        | المواد الكاشطة                               | = |
| 1.00                          | 1.00                          | 0   | 0   | 5,195                         | 2,000                       | 0.00%                 | 1.00                 | OEFI.OM        | العمانية الأوروبية                           | = |
| 0.08                          | 0.12                          | 26  | 298   | 45,713                        | 17,600                      | 1.15%                 | 0.09                 | RCCI.OM        | ريسوت للاسمنت                                | ▲ |
| 0.36                          | 0.59                          | 42  | 105   | 64,895                        | 24,985                      | 2.83%                 | 0.40                 | SFMI.OM        | مطاحن صلالة                                  | ▲ |
| 0.55                          | 0.55                          | 0   | 0   | 10,000                        | 3,850                       | 0.00%                 | 0.55                 | OSCI.OM        | حلوليات عمان                                 | = |
| 0.49                          | 0.51                          | 0   | 0   | 62,782                        | 24,172                      | 0.00%                 | 0.49                 | AFAI.OM        | الفجر العالمية                               | = |
| 4.24                          | 5.14                          | 0   | 0   | 12,857                        | 4,950                       | 0.00%                 | 4.95                 | NBII.OM        | الوطنية للصناعة البكرية                      | = |
| 0.06                          | 0.09                          | 46  | 568   | 32,321                        | 12,444                      | (5.88%)               | 0.08                 | MCDE.OM        | مدينة مسقط للتجلية                           | ▼ |
| 0.19                          | 0.37                          | 129   | 583   | 114,593                       | 44,120                      | 2.79%                 | 0.22                 | SMNP.OM        | اس ام ان باور القابضة                        | ▲ |
| 0.12                          | 0.15                          | 91  | 627   | 27,854                        | 10,724                      | (4.70%)               | 0.14                 | BRDE.OM        | شركة البركة لتحلية المياه                    | ▼ |
| 0.13                          | 0.19                          | 48,892                                      | 264,326                                     | 2,092,143                     | 805,496                     | 1.09%                 | 0.19                 | QQGN.OM        | أوكيو لشبكات الغاز                           | ▲ |
| 0.25                          | 0.38                          | 104,226                                     | 281,127                                     | 7,916,678                     | 3,048,000                   | 7.63%                 | 0.38                 | OQEP.OM        | أوكيو للاستكشاف و الإنتاج                    | ▲ |
| 0.10                          | 0.18                          | 72,270                                      | 412,763                                     | 1,590,426                     | 612,330                     | 1.72%                 | 0.18                 | OQBI.OM        | أوكيو للصناعات الأساسية المنطقة الحرة بصلالة | ▲ |
| 0.10                          | 0.18                          | 58,194                                      | 337,084                                     | 2,340,492                     | 901,113                     | (0.57%)               | 0.17                 | ASCO.OM        | شركة اسباد للشحن                             | ▼ |
| 286,938                       |                               |   | 1,316,100                                   | 16,277,360                    | 6,266,947                   | 0.5%                  |                      |                | قطاع الصناعة                                 | ▲ |
| 0.05                          | 0.10                          | 102   | 1,149                                       | 50,796                        | 19,557                      | (1.12%)               | 0.09                 | DGEN.OM        | ظفار لتوليد الكهرباء                         | ▼ |
| 0.06                          | 0.17                          | 1,478                                       | 9,612                                       | 566,031                       | 217,928                     | (0.67%)               | 0.15                 | PHPC.OM        | العقلاء للطاقة                               | ▼ |
| 0.88                          | 0.88                          | 0   | 0   | 8,166                         | 3,144                       | 0.00%                 | 0.88                 | ABHS.OM        | فندق البريمي                                 | = |
| 0.14                          | 0.24                          | 338   | 1,880                                       | 123,486                       | 47,543                      | 0.55%                 | 0.18                 | AJSS.OM        | الجزيرة للخدمات                              | ▲ |
| 0.36                          | 0.55                          | 925   | 3,149                                       | 144,931                       | 55,800                      | (5.10%)               | 0.47                 | SPFI.OM        | الصفاء للأغذية                               | ▼ |
| 0.19                          | 0.24                          | 26  | 123   | 65,276                        | 25,132                      | 7.46%                 | 0.22                 | DICS.OM        | ظفار للتأمين                                 | ▲ |
| 0.87                          | 0.97                          | 0   | 0   | 32,034                        | 12,333                      | 0.00%                 | 0.87                 | DTCS.OM        | ظفار للسياحة                                 | = |
| 3.40                          | 3.90                          | 0   | 0   | 31,166                        | 11,999                      | 0.00%                 | 3.50                 | GHOS.OM        | فنادق الخليج عمان                            | = |
| 1.25                          | 1.25                          | 0   | 0   | 9,740                         | 3,750                       | 0.00%                 | 1.25                 | HMCI.OM        | العالمية لإدارة الفنادق                      | = |
| 0.18                          | 0.18                          | 0   | 0   | 45,499                        | 17,518                      | 0.00%                 | 0.18                 | KPCS.OM        | الكامل للطاقة                                | = |
| 0.88                          | 1.14                          | 19  | 19  | 182,800                       | 70,380                      | 2.00%                 | 1.02                 | MHAS.OM        | المها لتسويق المنتجات النفطية                | ▲ |
| 0.11                          | 0.14                          | 102   | 757   | 52,986                        | 20,400                      | 3.82%                 | 0.14                 | ONES.OM        | الوطنية العمانية للهندسة                     | ▲ |
| 0.64                          | 0.82                          | 55  | 70  | 127,028                       | 48,907                      | 0.90%                 | 0.79                 | OOMS.OM        | القط العمانية للتسويق                        | ▲ |
| 0.24                          | 0.31                          | 7   | 24  | 54,848                        | 21,117                      | 1.01%                 | 0.30                 | ORXL.OM        | مستند للطاقة                                 | ▲ |
| NA                            | NA                            | 0   | 0   | 18,005                        | 6,932                       | 0.00%                 | 0.13                 | UBAR.OM        | أوبار للفنادق و المنتجعات                    | = |
| 0.27                          | 0.38                          | 3,458                                       | 11,445                                      | 187,281                       | 72,105                      | 9.71%                 | 0.31                 | RNSS.OM        | النهضة للخدمات                               | ▲ |
| 0.21                          | 0.33                          | 1   | 4   | 154,142                       | 59,346                      | 8.20%                 | 0.33                 | SPSI.OM        | صلالة لخدمات الموائى                         | ▲ |
| 0.49                          | 0.72                          | 4   | 6   | 191,294                       | 73,650                      | 5.88%                 | 0.72                 | SOMS.OM        | شل العمانية للتسويق                          | ▲ |
| 0.06                          | 0.10                          | 141   | 2,242                                       | 216,021                       | 83,170                      | 0.00%                 | 0.06                 | GECS.OM        | جلفار للهندسة والمقاولات                     | = |
| 0.34                          | 0.98                          | 262   | 279   | 229,772                       | 88,464                      | (1.56%)               | 0.95                 | VOES.OM        | فولتامب للطاقة                               | ▼ |
| 0.02                          | 0.20                          | 1   | 4   | 9,766                         | 3,760                       | 0.00%                 | 0.19                 | SHPS.OM        | مصادر للطاقة                                 | = |

| نوفمبر-2025                   |                               |   | أداء عام 2024                               | التغيير من بداية عام 2025     | التغيير الشهري (%)          | التغيير الشهري (نقطة) | قيمة المؤشر          |            |                                 |   |
|-------------------------------|-------------------------------|---|---|-------------------------------|-----------------------------|-----------------------|----------------------|------------|---------------------------------|---|
|                               |                               |   | 1.4%  | 24.7%                         | 1.7%                        | 95.4                  | 5,705.72             | ▲          | مؤشر مسقط (30)                  |   |
| أدنى سعر<br>خلال سنة<br>(ر.ع) | أعلى سعر<br>خلال سنة<br>(ر.ع) | القيمة المتداولة<br>خلال الشهر<br>(الف ر.ع) | الكمية المتداولة<br>خلال الشهر<br>(الف سهم) | القيمة السوقية<br>(الف دولار) | القيمة السوقية<br>(الف ر.ع) | التغيير الشهري<br>(%) | سعر الإغلاق<br>(ر.ع) | رمز رويترز | إسم الشركة                      |   |
| 0.16                          | 0.30                          | 15,186                                      | 56,127                                      | 500,453                       | 192,680                     | 26.50%                | 0.30                 | ORDS.OM    | أريكو                           | ▲ |
| 0.12                          | 0.15                          | 0   | 0   | 37,850                        | 14,573                      | 0.00%                 | 0.15                 | SHRQ.OM    | الشرقية لتحلية المياه           | = |
| 0.09                          | 0.21                          | 2,240                                       | 12,154                                      | 451,241                       | 173,732                     | (6.19%)               | 0.18                 | SSPW.OM    | سيميكورب صلالة                  | ▼ |
| 0.07                          | 0.09                          | 839   | 9,581                                       | 40,454                        | 15,575                      | 4.71%                 | 0.09                 | AMAT.OM    | المنيرة تكافل                   | ▲ |
| 0.06                          | 0.18                          | 825   | 4,807                                       | 296,242                       | 114,056                     | (3.43%)               | 0.17                 | BATP.OM    | الباطنة للطاقة                  | ▼ |
| 0.06                          | 0.18                          | 775   | 4,530                                       | 311,733                       | 120,020                     | (3.45%)               | 0.17                 | SUWP.OM    | السودي للطاقة                   | ▼ |
| 2.80                          | 2.80                          | 0   | 0   | 57,623                        | 22,185                      | 0.00%                 | 2.80                 | SAHS.OM    | صناعة الصحراء                   | = |
| 1.00                          | 1.60                          | 44  | 28  | 281,811                       | 108,500                     | 3.33%                 | 1.55                 | OETI.OM    | العمانية للتعليمية              | ▲ |
| 0.10                          | 0.13                          | 62  | 498   | 30,389                        | 11,700                      | 14.04%                | 0.13                 | BACS.OM    | كلية مجان                       | ▲ |
| 0.02                          | 0.04                          | 5   | 181   | 12,769                        | 4,916                       | (6.90%)               | 0.03                 | OFCI.OM    | الأسماك العمانية                | ▼ |
| 0.13                          | 0.13                          | 0   | 0   | 18,005                        | 6,932                       | 0.00%                 | 0.13                 | AINS.OM    | التأمين الأهلية                 | = |
| 0.04                          | 0.06                          | 44  | 840   | 34,415                        | 13,250                      | 0.00%                 | 0.05                 | TAOI.OM    | تكافل عمان للتأمين              | = |
| 0.13                          | 0.13                          | 0   | 0   | 18,005                        | 6,932                       | 0.00%                 | 0.13                 | NLIF.OM    | الوطنية للتأمين الحياة والعام   | = |
| 0.18                          | 0.22                          | 3   | 15  | 85,004                        | 32,727                      | 5.73%                 | 0.20                 | OQIC.OM    | العمانية القفطرية للتأمين       | ▲ |
| 0.11                          | 0.14                          | 0   | 0   | 36,222                        | 13,946                      | 0.00%                 | 0.14                 | AFIC.OM    | التأمين العربية فالكون          | = |
| 53,365                        |                               |   | 144,043                                     | 6,745,546                     | 2,616,661                   | 3.9%                  |                      |            | قطاع الخدمات                    | ▲ |
| 1,614,613                     |                               |   | 2,796,307                                   | 39,353,554                    | 15,153,399                  | 1.7%                  |                      |            | إجمالي سوق مسقط للأوراق المالية | ▲ |

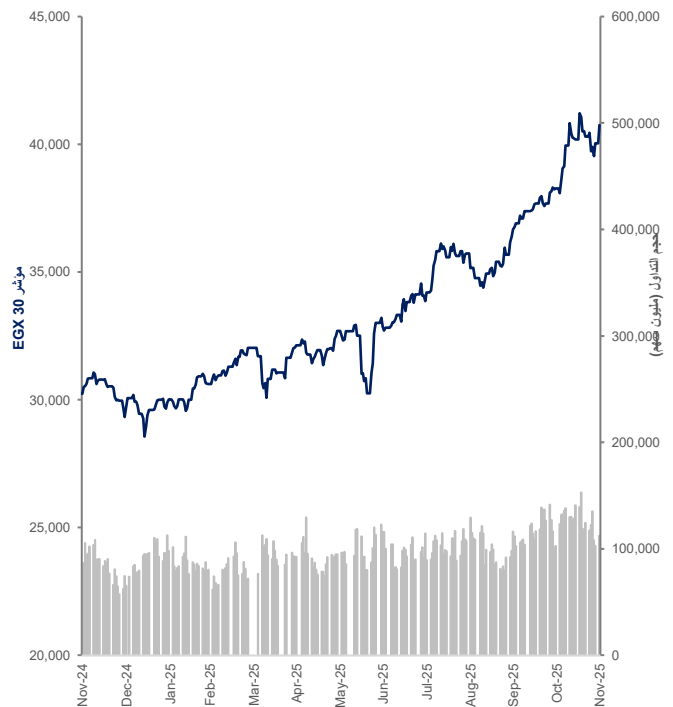
نوفمبر-2025

## التقرير الشهري للبورصة المصرية

### عائد القطاعات

| التغير منذ<br>2025 بداية | التغيير<br>الشهري | القيمة الرأسمالية<br>(مليون ج.م.) |                                       |
|--------------------------|-------------------|-----------------------------------|---------------------------------------|
| 31.0%                    | 4.0%              | 2,627,830.8                       |                                       |
| 32.6%                    | 2.7%              | 580,032.8                         | بنوك                                  |
| (3.5%)                   | (5.4%)            | 283,724.8                         | موارد أساسية                          |
| 0.8%                     | (0.5%)            | 179,132.4                         | خدمات و منتجات صناعية وسيارات         |
| 83.8%                    | (7.5%)            | 89,860.7                          | رعاية صحية و دوية                     |
| 26.6%                    | 9.8%              | 392,677.1                         | عقارات                                |
| 1.0%                     | (2.3%)            | 69,256.5                          | سياحة وترفيه                          |
| 41.5%                    | (1.5%)            | 265,125.3                         | أغذية ومشروبات و تبغ                  |
| (2.0%)                   | 3.3%              | 19,087.1                          | طاقة وخدمات مساندة                    |
| 54.9%                    | (4.3%)            | 27,774.8                          | تجارة و موزعون                        |
| 7.9%                     | 4.0%              | 82,901.0                          | خدمات النقل والشحن                    |
| 132.7%                   | 31.7%             | 55,925.3                          | خدمات تعليمية                         |
| 75.2%                    | 4.0%              | 70,745.3                          | مقاولات و إنشاءات هندسية              |
| 6.5%                     | (6.1%)            | 30,507.3                          | منسوجات و سلع معمرة                   |
| 214.9%                   | 12.1%             | 71,656.0                          | مواد البناء                           |
| 62.5%                    | 16.0%             | 244,253.4                         | اتصالات و اعلام و تكنولوجيا المعلومات |
| 4.5%                     | (1.2%)            | 2,211.9                           | ورق ومواد تعبئة و تغليف               |
| 64.8%                    | 15.1%             | 162,959.2                         | خدمات مالية غير مصرفية                |

### أداء المؤشر مقابل الكمية



### بيانات تداول السوق

| أداء السوق                     | التغيير<br>الشهري | التغيير<br>الشهري | الأداء منذ بداية<br>عام 2025 | أداء عام<br>2024 |
|--------------------------------|-------------------|-------------------|------------------------------|------------------|
| مؤشر EGX 30                    | 2,485.65          | 6.5%              | 37.0%                        | 19.5%            |
| القيمة الرأسمالية (مليون ج.م.) | 99,885            | 4.0%              | 31.0%                        | 24.1%            |

| مؤشرات التداول                | القيمة    | التغيير<br>الشهري | التغيير<br>الشهري | المعدل اليومي<br>منذ بداية 2025 | 2024    |
|-------------------------------|-----------|-------------------|-------------------|---------------------------------|---------|
| الكمية المتداولة (مليون سهم)  | 33,643.6  | 5,839.3           | 21.0%             | 844.7                           | 769.6   |
| القيمة المتداولة (مليون ج.م.) | 121,132.1 | 13,807.4          | 12.9%             | 2,660.4                         | 2,665.3 |
| عدد الصفقات                   | 2,664,190 | 195,135           | 7.9%              | 64,738                          | 74,301  |

| حركة الاسهم | 74 ▲ | 117 ▼ | 9 = |
|-------------|------|-------|-----|
|-------------|------|-------|-----|

| الشركات الأكثر نشاطاً من حيث القيمة المتداولة | الإقبال<br>(ج.م.) | التغير<br>(%) | القيمة المتداولة<br>(مليون ج.م.) |
|---|-------------------|---------------|----------------------------------|
| القعة للاستشارات المالية - اسهم عادية         | 3.69              | 29.47%        | 7,321.69                         |
| زهراء المعادي للاستثمار والتعمير              | 5.86              | 10.15%        | 6,882.09                         |
| مجموعة طلعت مصطفى القابضة                     | 76.44             | 32.92%        | 6,333.24                         |
| البنك التجاري الدولي (مصر)                    | 107.70            | 2.09%         | 6,021.70                         |
| بالم هيلز للتعمير                             | 8.29              | 5.47%         | 3,438.37                         |

### الشركات الأكثر ارتفاعاً وإنخفاضاً والأكثر نشاطاً خلال الشهر

| الشركات الأكثر ارتفاعاً                   | الإقبال<br>(ج.م.) | التغير<br>(%) |
|---|-------------------|---------------|
| قناة السويس لتوطين التكنولوجيا            | 350.54            | 77.2%         |
| المبور للاستثمار العقاري                  | 26.43             | 67.1%         |
| ماكرو جروب للمستحضرات الطبيةماكرو كابيتال | 1.27              | 60.4%         |
| العربية لاستصلاح الاراضي                  | 376.03            | 49.4%         |
| مصر للاسمنت - قنا                         | 137.80            | 47.4%         |

| الشركات الأكثر إنخفاضاً                   | الإقبال<br>(ج.م.) | التغير<br>(%) |
|---|-------------------|---------------|
| النيل للأدوية والصناعات الكيماوية - النيل | 91.46             | (19.8%)       |
| جدوى للتنمية الصناعية                     | 0.95              | (17.9%)       |
| شركة توره بورتلاند للأسمنت                | 69.01             | (17.4%)       |
| مطاحن مصر الوسطي                          | 100.56            | (16.2%)       |
| مطاحن ومخابز الاسكندرية                   | 60.11             | (16.1%)       |

| الشركات الأكثر نشاطاً من حيث الكمية المتداولة         | الإقبال<br>(ج.م.) | الكمية المتداولة<br>(الف سهم) |
|---|-------------------|-------------------------------|
| المطورون العرب القابضة                                | 0.21              | 4,988,600                     |
| القعة للاستشارات المالية - اسهم عادية                 | 3.69              | 2,353,540                     |
| المصريين للاستثمار والتنمية العمرانية                 | 0.47              | 2,327,263                     |
| نهر الخير للتنمية والاستثمار الزراعى والخدمات البيئية | 0.61              | 1,950,434                     |
| الشركة العربية لإدارة وتطوير الأصول                   | 1.24              | 1,390,337                     |

المصدر:بلومبرغ، بحوث كامكو إنفست

| نوفمبر-2025                   |                               |   | أداء عام 2024                              | التغير من بداية عام 2025      | التغير الشهري (%)           | التغير الشهري (نقطة) | قيمة المؤشر          | مؤشر EGX 30 |  |   |
|-------------------------------|-------------------------------|---|--|-------------------------------|-----------------------------|----------------------|----------------------|-------------|--|---|
|                               |                               |   | 19.5%                                      | 37.0%                         | 6.5%                        | 2,485.6              | 40,753.45            | ▲           |  |   |
| أدنى سعر<br>خلال سنة<br>(م.ج) | أعلى سعر<br>خلال سنة<br>(م.ج) | القيمة المتداولة<br>خلال الشهر<br>(الف م.ج) | الحصة المتداولة<br>خلال الشهر<br>(الف سهم) | القيمة السوقية<br>(الف دولار) | القيمة السوقية<br>(الف م.ج) | التغير الشهري<br>(%) | سعر الإغلاق<br>(م.ج) | رمز رويترز  | إسم الشركة   |   |
| 15.82                         | 27.90                         | 1,298,980                                   | 53,787                                     | 749,496                       | 35,661,000                  | 13.74%               | 25.97                | ADIB.CA     | مصرف أبو ظبي الإسلامي- مصر                                   | ▲ |
| 10.75                         | 16.73                         | 493,154                                     | 32,513                                     | 229,237                       | 10,907,087                  | 6.38%                | 15.00                | SAUD.CA     | بنك البركة مصر   | ▲ |
| 2.00                          | 2.00                          | 0   | 0  | 430,853                       | 20,500,000                  | 0.00%                | 2.00                 | BQDC.CA     | بنك القاهرة  | = |
| 73.00                         | 111.70                        | 6,021,701                                   | 55,873                                     | 6,951,044                     | 330,730,653                 | 2.09%                | 107.70               | COMI.CA     | البنك التجاري الدولي (مصر)                                   | ▲ |
| 16.00                         | 23.19                         | 413,128                                     | 18,538                                     | 577,449                       | 27,475,000                  | 4.62%                | 21.98                | CIEB.CA     | بنك كريدي أجريكول مصر  | ▲ |
| 0.24                          | 0.32                          | 1,566                                       | 6,003                                      | 135,178                       | 6,431,774                   | 7.29%                | 0.27                 | EGBE.CA     | البنك المصري الخليجي   | ▲ |
| 12.04                         | 17.80                         | 1,112,780                                   | 67,414                                     | 434,468                       | 20,672,000                  | (4.28%)              | 15.20                | EXPA.CA     | البنك المصري للتنمية الصادرات                                | ▼ |
| 27.14                         | 39.71                         | 197,905                                     | 6,040                                      | 550,390                       | 26,187,556                  | 1.38%                | 31.59                | FAIT.CA     | بنك فيصل الإسلامي المصرية بالجيزة                            | ▲ |
| 0.93                          | 1.08                          | 411   | 424  | 550,390                       | 26,187,556                  | 0.93%                | 0.97                 | FAITA.CA    | بنك فيصل الإسلامي المصري - بالدولار                          | ▲ |
| 50.00                         | 91.50                         | 350,878                                     | 3,949                                      | 989,795                       | 47,094,432                  | 6.04%                | 88.64                | HDBK.CA     | بنك التعمير والسكان  | ▲ |
| 2.11                          | 2.53                          | 0   | 0  | 69,846                        | 3,323,266                   | 0.00%                | 2.11                 | SAIB.CA     | بنك الشركة المصرفية العربية الدولية- شركة مساهمة مصرية       | = |
| 14.26                         | 42.50                         | 162,995                                     | 4,062                                      | 522,541                       | 24,862,500                  | (2.89%)              | 38.25                | CANA.CA     | بنك قناة السويس شركة مساهمة مصرية                            | ▼ |
| 0.00                          | 0.00                          | 10,053,884                                  | 248,617                                    | 12,190,686                    | 580,032,843                 | 2.7%                 |                      |             | بنوك   | ▲ |
| 10.50                         | 18.80                         | 67,642                                      | 3,950                                      | 15,279                        | 726,994                     | (2.78%)              | 17.15                | ALUM.CA     | الالومنيوم العربية   | ▼ |
| 28.15                         | 53.85                         | 371,808                                     | 7,844                                      | 47,814                        | 2,275,000                   | (5.60%)              | 45.50                | ASCM.CA     | اسيكل للتعبئة - اسكوم  | ▼ |
| 111.50                        | 221.00                        | 1,500,594                                   | 7,392                                      | 1,725,252                     | 82,087,500                  | (3.40%)              | 199.00               | EGAL.CA     | مصر للالومنيوم   | ▼ |
| 6.75                          | 12.57                         | 342,575                                     | 32,516                                     | 450,926                       | 21,455,053                  | (4.42%)              | 10.80                | EGCH.CA     | الصناعات الكيماوية المصرية - كيما                            | ▼ |
| 103.63                        | 232.90                        | 138,803                                     | 647  | 421,312                       | 20,046,000                  | 0.23%                | 200.46               | EFIC.CA     | المالية و الصناعات المصرية                                   | ▲ |
| 22.05                         | 52.87                         | 408,790                                     | 10,388                                     | 738,711                       | 35,147,865                  | (10.76%)             | 35.98                | IRON.CA     | الحديد والصلب المصرية  | ▼ |
| 3.62                          | 7.24                          | 782,790                                     | 121,150                                    | 124,829                       | 5,939,384                   | (11.76%)             | 6.08                 | ISMQ.CA     | الحديد والصلب للمناجم والمحاجر                               | ▼ |
| 7.14                          | 12.40                         | 83,676                                      | 7,752                                      | 50,157                        | 2,386,489                   | (12.27%)             | 9.94                 | KZPC.CA     | كفر الزيات للمبيدات والكيماويات                              | ▼ |
| 25.10                         | 35.55                         | 194,115                                     | 6,281                                      | 66,693                        | 3,173,259                   | (15.16%)             | 28.93                | MICH.CA     | مصر لصناعة الكيماويات  | ▼ |
| 23.20                         | 31.67                         | 277,748                                     | 9,618                                      | 1,690,865                     | 80,451,334                  | (4.75%)              | 28.05                | MIFPC.CA    | مصر لإنتاج الأسمدة - موبكو                                   | ▼ |
| 5.03                          | 12.38                         | 726,781                                     | 71,567                                     | 232,535                       | 11,064,000                  | (13.35%)             | 9.22                 | ATQA.CA     | مصر الوطنية للصلب - عتاقة                                    | ▼ |
| 80.00                         | 259.99                        | 86,390                                      | 422  | 38,374                        | 1,825,824                   | (1.82%)              | 190.19               | SMFR.CA     | سماد مصر (إيجيفرت)   | ▼ |
| 16.61                         | 23.18                         | 444,167                                     | 22,915                                     | 360,363                       | 17,146,080                  | (3.03%)              | 18.90                | SKPC.CA     | سيدي كرير للبتروكيماويات - سينيك                             | ▼ |
| 0.00                          | 0.00                          | 5,428,422                                   | 302,465                                    | 5,963,110                     | 283,724,781                 | (5.4%)               |                      |             | موارد أساسية   | ▼ |
| 15.65                         | 62.78                         | 76,469                                      | 1,336                                      | 130,630                       | 6,215,376                   | (14.82%)             | 49.89                | AMES.CA     | الإسكندرية للخدمات الطبية - المركز الطبي الجديد - الإسكندرية | ▼ |
| 291.01                        | 1,000.96                      | 33,082                                      | 40   | 85,728                        | 4,078,950                   | (7.74%)              | 815.79               | AXPH.CA     | الإسكندرية للأدوية والصناعات الكيماوية                       | ▼ |
| 56.00                         | 249.98                        | 28,036                                      | 129  | 51,165                        | 2,434,440                   | (6.33%)              | 202.87               | ADCI.CA     | العربية للأدوية والصناعات الكيماوية                          | ▼ |
| 83.10                         | 315.00                        | 39,640                                      | 145  | 80,240                        | 3,817,824                   | (9.83%)              | 255.64               | CPCI.CA     | القاهرة للأدوية والصناعات الكيماوية                          | ▼ |
| 7.19                          | 13.00                         | 230,742                                     | 19,932                                     | 356,422                       | 16,958,566                  | (6.40%)              | 11.70                | CLHO.CA     | شركة مستشفى كليوباترا  | ▼ |
| 43.50                         | 83.99                         | 468,485                                     | 6,139                                      | 248,239                       | 11,811,215                  | (11.34%)             | 69.99                | PHAR.CA     | المصرية الدولية للصناعات الدوائية - إبيكو                    | ▼ |
| 29.29                         | 149.50                        | 761,135                                     | 7,231                                      | 96,112                        | 4,573,000                   | (19.77%)             | 91.46                | NIPH.CA     | النيل للأدوية والصناعات الكيماوية - النيل                    | ▼ |
| 32.66                         | 81.50                         | 121,272                                     | 1,774                                      | 110,299                       | 5,248,032                   | (11.84%)             | 62.84                | BIOC.CA     | جلاكسو سميثكلين  | ▼ |
| 5.85                          | 12.30                         | 1,072,190                                   | 97,501                                     | 237,276                       | 11,289,600                  | (0.18%)              | 11.20                | ISPH.CA     | ابن سينا فارما   | ▼ |
| 0.39                          | 1.42                          | 1,054,960                                   | 1,034,109                                  | 52,551                        | 2,500,355                   | 60.35%               | 1.27                 | MCRO.CA     | ماكرو جروب للمستحضرات الطبية-ماكرو كابينال                   | ▲ |
| 1.06                          | 1.89                          | 1,092,037                                   | 623,382                                    | 23,540                        | 1,120,050                   | 3.64%                | 1.71                 | MEPA.CA     | العوات الطبية  | ▲ |



| نوفمبر-2025 |  |  | أداء عام 2024 |  | التغيير من بداية عام 2025 |  | التغيير الشهري (%) |  | التغيير الشهري (نقطة) |  | قيمة المؤشر |  |             |  |
|-------------|--|--|---------------|--|---------------------------|--|--------------------|--|-----------------------|--|-------------|--|-------------|--|
|             |  |  | 19.5%         |  | 37.0%                     |  | 6.5%               |  | 2,485.6               |  | 40,753.45   |  | ▲           |  |
|             |  |  |               |  |                           |  |                    |  |                       |  |             |  | EGX 30 مؤشر |  |
|             |  |  |               |  |                           |  |                    |  |                       |  |             |  |             |  |
|             |  |  |               |  |                           |  |                    |  |                       |  |             |  |             |  |
|             |  |  |               |  |                           |  |                    |  |                       |  |             |  |             |  |
|             |  |  |               |  |                           |  |                    |  |                       |  |             |  |             |  |
|             |  |  |               |  |                           |  |                    |  |                       |  |             |  |             |  |
|             |  |  |               |  |                           |  |                    |  |                       |  |             |  |             |  |
|             |  |  |               |  |                           |  |                    |  |                       |  |             |  |             |  |
|             |  |  |               |  |                           |  |                    |  |                       |  |             |  |             |  |
|             |  |  |               |  |                           |  |                    |  |                       |  |             |  |             |  |
|             |  |  |               |  |                           |  |                    |  |                       |  |             |  |             |  |
|             |  |  |               |  |                           |  |                    |  |                       |  |             |  |             |  |
|             |  |  |               |  |                           |  |                    |  |                       |  |             |  |             |  |
|             |  |  |               |  |                           |  |                    |  |                       |  |             |  |             |  |
|             |  |  |               |  |                           |  |                    |  |                       |  |             |  |             |  |
|             |  |  |               |  |                           |  |                    |  |                       |  |             |  |             |  |
|             |  |  |               |  |                           |  |                    |  |                       |  |             |  |             |  |
|             |  |  |               |  |                           |  |                    |  |                       |  |             |  |             |  |
|             |  |  |               |  |                           |  |                    |  |                       |  |             |  |             |  |
|             |  |  |               |  |                           |  |                    |  |                       |  |             |  |             |  |
|             |  |  |               |  |                           |  |                    |  |                       |  |             |  |             |  |
|             |  |  |               |  |                           |  |                    |  |                       |  |             |  |             |  |
|             |  |  |               |  |                           |  |                    |  |                       |  |             |  |             |  |
|             |  |  |               |  |                           |  |                    |  |                       |  |             |  |             |  |
|             |  |  |               |  |                           |  |                    |  |                       |  |             |  |             |  |
|             |  |  |               |  |                           |  |                    |  |                       |  |             |  |             |  |
|             |  |  |               |  |                           |  |                    |  |                       |  |             |  |             |  |
|             |  |  |               |  |                           |  |                    |  |                       |  |             |  |             |  |
|             |  |  |               |  |                           |  |                    |  |                       |  |             |  |             |  |
|             |  |  |               |  |                           |  |                    |  |                       |  |             |  |             |  |
|             |  |  |               |  |                           |  |                    |  |                       |  |             |  |             |  |
|             |  |  |               |  |                           |  |                    |  |                       |  |             |  |             |  |
|             |  |  |               |  |                           |  |                    |  |                       |  |             |  |             |  |
|             |  |  |               |  |                           |  |                    |  |                       |  |             |  |             |  |
|             |  |  |               |  |                           |  |                    |  |                       |  |             |  |             |  |
|             |  |  |               |  |                           |  |                    |  |                       |  |             |  |             |  |
|             |  |  |               |  |                           |  |                    |  |                       |  |             |  |             |  |
|             |  |  |               |  |                           |  |                    |  |                       |  |             |  |             |  |
|             |  |  |               |  |                           |  |                    |  |                       |  |             |  |             |  |
|             |  |  |               |  |                           |  |                    |  |                       |  |             |  |             |  |
|             |  |  |               |  |                           |  |                    |  |                       |  |             |  |             |  |
|             |  |  |               |  |                           |  |                    |  |                       |  |             |  |             |  |
|             |  |  |               |  |                           |  |                    |  |                       |  |             |  |             |  |
|             |  |  |               |  |                           |  |                    |  |                       |  |             |  |             |  |
|             |  |  |               |  |                           |  |                    |  |                       |  |             |  |             |  |
|             |  |  |               |  |                           |  |                    |  |                       |  |             |  |             |  |
|             |  |  |               |  |                           |  |                    |  |                       |  |             |  |             |  |
|             |  |  |               |  |                           |  |                    |  |                       |  |             |  |             |  |
|             |  |  |               |  |                           |  |                    |  |                       |  |             |  |             |  |
|             |  |  |               |  |                           |  |                    |  |                       |  |             |  |             |  |
|             |  |  |               |  |                           |  |                    |  |                       |  |             |  |             |  |
|             |  |  |               |  |                           |  |                    |  |                       |  |             |  |             |  |
|             |  |  |               |  |                           |  |                    |  |                       |  |             |  |             |  |
|             |  |  |               |  |                           |  |                    |  |                       |  |             |  |             |  |
|             |  |  |               |  |                           |  |                    |  |                       |  |             |  |             |  |
|             |  |  |               |  |                           |  |                    |  |                       |  |             |  |             |  |
|             |  |  |               |  |                           |  |                    |  |                       |  |             |  |             |  |
|             |  |  |               |  |                           |  |                    |  |                       |  |             |  |             |  |
|             |  |  |               |  |                           |  |                    |  |                       |  |             |  |             |  |
|             |  |  |               |  |                           |  |                    |  |                       |  |             |  |             |  |
|             |  |  |               |  |                           |  |                    |  |                       |  |             |  |             |  |
|             |  |  |               |  |                           |  |                    |  |                       |  |             |  |             |  |
|             |  |  |               |  |                           |  |                    |  |                       |  |             |  |             |  |
|             |  |  |               |  |                           |  |                    |  |                       |  |             |  |             |  |
|             |  |  |               |  |                           |  |                    |  |                       |  |             |  |             |  |
|             |  |  |               |  |                           |  |                    |  |                       |  |             |  |             |  |
|             |  |  |               |  |                           |  |                    |  |                       |  |             |  |             |  |
|             |  |  |               |  |                           |  |                    |  |                       |  |             |  |             |  |
|             |  |  |               |  |                           |  |                    |  |                       |  |             |  |             |  |
|             |  |  |               |  |                           |  |                    |  |                       |  |             |  |             |  |
|             |  |  |               |  |                           |  |                    |  |                       |  |             |  |             |  |
|             |  |  |               |  |                           |  |                    |  |                       |  |             |  |             |  |
|             |  |  |               |  |                           |  |                    |  |                       |  |             |  |             |  |
|             |  |  |               |  |                           |  |                    |  |                       |  |             |  |             |  |
|             |  |  |               |  |                           |  |                    |  |                       |  |             |  |             |  |
|             |  |  |               |  |                           |  |                    |  |                       |  |             |  |             |  |
|             |  |  |               |  |                           |  |                    |  |                       |  |             |  |             |  |
|             |  |  |               |  |                           |  |                    |  |                       |  |             |  |             |  |
|             |  |  |               |  |                           |  |                    |  |                       |  |             |  |             |  |
|             |  |  |               |  |                           |  |                    |  |                       |  |             |  |             |  |
|             |  |  |               |  |                           |  |                    |  |                       |  |             |  |             |  |

| نوفمبر-2025                   |                               | أداء عام 2024                               |   | التغير من بداية عام 2025      |                             | التغير الشهري (%)    |                      | التغير الشهري (نقطة) |   | قيمة المؤشر |  | مؤشر EGX 30 |  |
|-------------------------------|-------------------------------|---|---|-------------------------------|-----------------------------|----------------------|----------------------|----------------------|---|-------------|--|-------------|--|
|                               |                               | 19.5%                                       |   | 37.0%                         |                             | 6.5%                 |                      | 2,485.6              |   | 40,753.45   |  | ▲           |  |
| أدنى سعر<br>خلال سنة<br>(م.ج) | أعلى سعر<br>خلال سنة<br>(م.ج) | القيمة المتداولة<br>خلال الشهر<br>(الف م.ج) | الكمية المتداولة<br>خلال الشهر<br>(الف سهم) | القيمة السوقية<br>(الف دولار) | القيمة السوقية<br>(الف م.ج) | التغير الشهري<br>(%) | سعر الإغلاق<br>(م.ج) | رمز رويترز           | إسم الشركة                                    |             |  |             |  |
| 0.63                          | 1.65                          | 43,851                                      | 40,470                                      | 3,978                         | 189,280                     | (7.96%)              | 1.04                 | ELWA.CA              | الوادي العالمية للاستثمار والتنمية            | ▼           |  |             |  |
| 0.89                          | 1.48                          | 0   | 0   | 820,180                       | 39,024,153                  | 0.00%                | 1.42                 | GPPL.CA              | جولدن بيراميدز بلازا                          | =           |  |             |  |
| 2.01                          | 2.92                          | 195   | 67  | 2,932                         | 139,500                     | 0.00%                | 2.79                 | MMAT.CA              | مرسى مرسى علم للتنمية السياحية                | =           |  |             |  |
| 24.20                         | 35.85                         | 47,706                                      | 1,845                                       | 208,653                       | 9,927,720                   | (4.31%)              | 25.07                | MHOT.CA              | مصر للفنادق                                   | ▼           |  |             |  |
| 95.31                         | 213.00                        | 114,097                                     | 616   | 92,630                        | 4,407,351                   | (7.40%)              | 173.86               | PHTV.CA              | بيراميزا للفنادق والقرى السياحية - بيراميزا   | ▼           |  |             |  |
| 2.79                          | 4.64                          | 85,599                                      | 22,366                                      | 19,711                        | 937,832                     | 0.00%                | 3.80                 | RTVC.CA              | رمكو لانشاء القرى السياحية                    | =           |  |             |  |
| 23.14                         | 34.00                         | 627,370                                     | 21,516                                      | 11,458                        | 545,149                     | 18.83%               | 31.49                | ROTO.CA              | روداد السياحة - روداد                         | ▲           |  |             |  |
| 15.00                         | 24.90                         | 1,933,393                                   | 86,774                                      | 27,072                        | 1,288,077                   | 36.96%               | 24.31                | SDTI.CA              | شارم دريمز للاستثمار السياحي                  | ▲           |  |             |  |
| 0.03                          | 0.04                          | 23  | 675   | 3,200                         | 152,256                     | 0.00%                | 0.03                 | TRTO.CA              | عبر المحيطات للسياحة                          | =           |  |             |  |
| 0.00                          | 0.00                          | 3,247,344                                   | 224,978                                     | 1,455,581                     | 69,256,547                  | (2.3%)               |                      |                      | سياحة وترفيه                                  | ▼           |  |             |  |
| 10.67                         | 16.70                         | 1,336,748                                   | 86,190                                      | 1,180,328                     | 56,160,000                  | 12.97%               | 16.20                | EFIH.CA              | اي فايننس للاستثمارات المالية والرقمية        | ▲           |  |             |  |
| 19.20                         | 37.19                         | 404,383                                     | 13,785                                      | 405,416                       | 5,015,714                   | (9.63%)              | 26.45                | MPRC.CA              | المصريه لمدينة الانتاج الاعلامي               | ▼           |  |             |  |
| 6.39                          | 7.14                          | 143   | 21  | 253,063                       | 12,040,756                  | (1.02%)              | 6.78                 | EGSA.CA              | المصرية للأقمص الصناعية (نايل سات)            | ▼           |  |             |  |
| 7.88                          | 16.10                         | 3,357,538                                   | 220,319                                     | 1,109,733                     | 52,801,110                  | 6.16%                | 15.50                | FWRY.CA              | فوري لتكنولوجيا البنوك والمدفوعات الالكترونية | ▲           |  |             |  |
| 0.42                          | 1.36                          | 1,223,890                                   | 1,165,547                                   | 115,762                       | 5,507,975                   | (7.08%)              | 1.05                 | OIH.CA               | اوراسكوم للاستثمار القابضة                    | ▼           |  |             |  |
| 6.53                          | 12.14                         | 688,806                                     | 71,270                                      | 37,162                        | 1,768,160                   | (10.30%)             | 8.62                 | RACC.CA              | راية لخدمات مراكز الاتصالات                   | ▼           |  |             |  |
| 32.41                         | 68.48                         | 1,484,469                                   | 24,855                                      | 2,332,065                     | 110,959,654                 | 29.74%               | 65.00                | ETEL.CA              | المصرية للاتصالات                             | ▲           |  |             |  |
| 0.00                          | 0.00                          | 8,495,977                                   | 1,581,988                                   | 5,133,530                     | 244,253,369                 | 16.0%                |                      |                      | اتصالات و اعلام وتكنولوجيا المعلومات          | ▲           |  |             |  |
| 68.50                         | 155.50                        | 79,059                                      | 608   | 52,147                        | 2,481,167                   | (6.40%)              | 123.47               | AJWA.CA              | اجواء للصناعات الغذائية - مصر                 | ▼           |  |             |  |
| 23.25                         | 83.80                         | 259,126                                     | 3,707                                       | 41,554                        | 1,977,125                   | (16.07%)             | 60.11                | AFMC.CA              | مطاحن ومخازن الاسكندرية                       | ▼           |  |             |  |
| 18.05                         | 28.00                         | 98,861                                      | 4,226                                       | 140,295                       | 6,675,217                   | 4.28%                | 23.62                | DOMT.CA              | الصناعات الغذائية العربية-دومتى               | ▲           |  |             |  |
| 1.16                          | 7.05                          | 240,178                                     | 168,822                                     | 18,230                        | 867,360                     | (4.79%)              | 1.39                 | COSG.CA              | القاهرة للزيوت والصابون                       | ▼           |  |             |  |
| 12.81                         | 28.65                         | 832,854                                     | 31,468                                      | 275,542                       | 13,110,274                  | 2.89%                | 27.37                | POUL.CA              | القاهرة للدواجن                               | ▲           |  |             |  |
| 43.95                         | 60.97                         | 171,102                                     | 3,549                                       | 140,495                       | 6,684,732                   | (5.98%)              | 47.01                | SUGR.CA              | الدلتا للسكر                                  | ▼           |  |             |  |
| 172.00                        | 470.00                        | 23,242                                      | 68  | 39,161                        | 1,863,300                   | (14.41%)             | 310.55               | EDFM.CA              | مطاحن شرق الدلتا                              | ▼           |  |             |  |
| 24.00                         | 49.99                         | 1,206,540                                   | 26,022                                      | 2,899,748                     | 137,970,000                 | 2.22%                | 45.99                | EAST.CA              | الشرقية - ايسترن كومباني                      | ▲           |  |             |  |
| 12.00                         | 25.39                         | 448,845                                     | 19,479                                      | 675,297                       | 32,130,627                  | (3.12%)              | 22.95                | EFID.CA              | ايدينا للصناعات الغذائية                      | ▼           |  |             |  |
| 4.25                          | 7.39                          | 66,225                                      | 10,164                                      | 5,574                         | 265,211                     | (7.15%)              | 6.23                 | EPCO.CA              | المصرية للدواجن                               | ▼           |  |             |  |
| 17.95                         | 43.83                         | 22,223                                      | 601   | 5,951                         | 283,155                     | (12.24%)             | 36.00                | ELNA.CA              | النصر لتصنيع الحاصلات الزراعية                | ▼           |  |             |  |
| 3.04                          | 6.04                          | 250,438                                     | 46,139                                      | 22,152                        | 1,054,000                   | 0.96%                | 5.27                 | ZEOT.CA              | الزيوت المستخلصة ومنتجاتها                    | ▲           |  |             |  |
| 141.30                        | 347.99                        | 18,146                                      | 75  | 84,477                        | 4,019,400                   | (8.31%)              | 229.68               | GSSC.CA              | العامة للمصانع والتخزين                       | ▼           |  |             |  |
| 7.80                          | 14.42                         | 274,431                                     | 20,789                                      | 24,003                        | 1,142,076                   | (4.65%)              | 12.71                | ISMA.CA              | الاسماعيلية مصر للدواجن                       | ▼           |  |             |  |
| 50.37                         | 119.00                        | 336,661                                     | 3,091                                       | 31,514                        | 1,499,411                   | 2.27%                | 103.07               | INFI.CA              | الاسماعيلية الوطنية للصناعات الغذائية (فوديك) | ▲           |  |             |  |
| 19.20                         | 31.84                         | 649,697                                     | 26,059                                      | 565,625                       | 26,912,418                  | (12.31%)             | 22.87                | JUFO.CA              | جيبنة للصناعات الغذائية                       | ▼           |  |             |  |
| 0.89                          | 2.07                          | 1,439,860                                   | 806,370                                     | 35,729                        | 1,700,000                   | (13.09%)             | 1.70                 | MPCO.CA              | المنصورة للدواجن                              | ▼           |  |             |  |
| 285.11                        | 580.00                        | 8,920                                       | 19  | 73,003                        | 3,473,475                   | (5.28%)              | 463.13               | WCDF.CA              | مطاحن وسط وغرب الدلتا                         | ▼           |  |             |  |
| 45.95                         | 138.00                        | 83,848                                      | 715   | 31,117                        | 1,480,538                   | (16.18%)             | 100.56               | CEFM.CA              | مطاحن مصر الوسطى                              | ▼           |  |             |  |
| 48.01                         | 260.40                        | 157,646                                     | 797   | 23,396                        | 1,113,180                   | 0.34%                | 185.53               | MOSC.CA              | مصر للزيوت و الصابون                          | ▲           |  |             |  |
| 36.00                         | 158.95                        | 219,907                                     | 1,656                                       | 25,479                        | 1,212,310                   | (12.95%)             | 113.30               | MILS.CA              | مطاحن ومخازن شمال القاهرة                     | ▼           |  |             |  |
| 2.07                          | 4.08                          | 8,128                                       | 3,377                                       | 3,216                         | 153,027                     | (2.82%)              | 2.41                 | NEDA.CA              | شمال الصعيد للتنمية والانتاج الزراعى (نيوداب) | ▼           |  |             |  |
| 15.56                         | 24.80                         | 215,358                                     | 9,388                                       | 187,222                       | 8,908,000                   | 1.00%                | 22.27                | OLFI.CA              | عبور لاند للصناعات الغذائية                   | ▲           |  |             |  |
| 4.50                          | 10.50                         | 112,905                                     | 12,340                                      | 31,903                        | 1,517,965                   | (0.96%)              | 9.26                 | SNFC.CA              | الشرقية الوطنية للامن الغذائي                 | ▼           |  |             |  |
| 33.36                         | 343.00                        | 374,274                                     | 1,293                                       | 31,615                        | 1,504,260                   | (3.88%)              | 250.71               | SCFM.CA              | مطاحن ومخازن جنوب القاهرة والجيزة             | ▼           |  |             |  |
| 2.53                          | 4.20                          | 191,221                                     | 57,650                                      | 34,153                        | 1,625,000                   | 3.17%                | 3.25                 | ADPC.CA              | العربية لمنتجات الألبان" أراب ديري - باندا"   | ▲           |  |             |  |
| 201.00                        | 748.99                        | 55,623                                      | 119   | 73,603                        | 3,502,030                   | (3.09%)              | 500.29               | UEFM.CA              | مطاحن مصر العليا                              | ▼           |  |             |  |
| 0.00                          | 0.00                          | 7,845,318                                   | 1,258,588                                   | 5,572,200                     | 265,125,257                 | (1.5%)               |                      |                      | أغذية و مشروبات و تبغ                         | ▼           |  |             |  |
| 6.74                          | 8.39                          | 255,829                                     | 37,209                                      | 183,492                       | 8,730,540                   | (3.43%)              | 6.76                 | AMOC.CA              | الاسكندرية للزيوت المعدنية                    | ▼           |  |             |  |
| 0.24                          | 0.45                          | 3,461                                       | 9,003                                       | 194,216                       | 9,240,779                   | 10.13%               | 0.41                 | MOIL.CA              | الخدمات الملاحية والبترونية - مارينيف         | ▲           |  |             |  |

| نوفمبر-2025                   |                               |   | أداء عام 2024                               |                               | التغيير من بداية عام 2025   |                       | التغيير الشهري (%)   |            | التغيير الشهري (نقطة)                                       |   | قيمة المؤشر |  |             |  |
|-------------------------------|-------------------------------|---|---|-------------------------------|-----------------------------|-----------------------|----------------------|------------|---|---|-------------|--|-------------|--|
|                               |                               |   | 19.5%                                       |                               | 37.0%                       |                       | 6.5%                 |            | 2,485.6   |   | 40,753.45   |  | ▲           |  |
|                               |                               |   |   |                               |                             |                       |                      |            |   |   |             |  | مؤشر EGX 30 |  |
| ادنى سعر<br>خلال سنة<br>(م.ج) | اعلى سعر<br>خلال سنة<br>(م.ج) | القيمة المتداولة<br>خلال الشهر<br>(الف م.ج) | الكمية المتداولة<br>خلال الشهر<br>(الف سهم) | القيمة السوقية<br>(الف دولار) | القيمة السوقية<br>(الف م.ج) | التغيير الشهري<br>(%) | سعر الاغلاق<br>(م.ج) | رمز رويترز | إسم الشركة  |   |             |  |             |  |
| 3.80                          | 5.62                          | 0   | 0   | 23,450                        | 1,115,751                   | 0.00%                 | 4.69                 | NDRL.CA    | الحفر الوطنية   | = |             |  |             |  |
| 0.00                          | 0.00                          | 259,290                                     | 46,212                                      | 401,157                       | 19,087,070                  | 3.3%                  |                      |            | طاقة وخدمات مساندة  | ▲ |             |  |             |  |
| 0.93                          | 2.26                          | 15,064                                      | 8,664                                       | 1,889                         | 89,891                      | 46.94%                | 2.16                 | GMCI.CA    | مجموعة جى . ام . سى للاستثمارات الصناعية و التجارية المالية | ▲ |             |  |             |  |
| 5.88                          | 25.30                         | 343,411                                     | 17,805                                      | 198,536                       | 11,431,855                  | (7.17%)               | 18.91                | IFAP.CA    | الدوليه للمحاصيل الزراعيه                                   | ▼ |             |  |             |  |
| 24.15                         | 36.80                         | 24,529                                      | 734   | 62,599                        | 2,978,438                   | 3.05%                 | 31.77                | MFSC.CA    | مصر للاسواق الحرة   | ▲ |             |  |             |  |
| 5.40                          | 8.00                          | 240,401                                     | 33,176                                      | 278,995                       | 13,274,574                  | (4.22%)               | 7.03                 | MTIE.CA    | ام.ام جروب للصناعة والتجارة العالمية                        | ▼ |             |  |             |  |
| 0.00                          | 0.00                          | 623,404                                     | 60,379                                      | 542,019                       | 27,774,758                  | (4.3%)                |                      |            | تجارة و موزعون  | ▼ |             |  |             |  |
| 19.55                         | 27.27                         | 864,610                                     | 36,463                                      | 1,494,137                     | 71,091,032                  | 4.47%                 | 23.86                | ALCN.CA    | الاسكندرية لتداول الحويات والبضائع                          | ▲ |             |  |             |  |
| 20.00                         | 37.79                         | 521,957                                     | 14,649                                      | 219,231                       | 10,431,000                  | 2.87%                 | 34.77                | CSAG.CA    | القناة للتوكيلات الملاحية                                   | ▲ |             |  |             |  |
| 4.47                          | 7.41                          | 674,284                                     | 103,056                                     | 28,982                        | 1,378,942                   | (8.51%)               | 6.13                 | ETRS.CA    | المصرية لخدمات النقل (ايجيترانس)                            | ▼ |             |  |             |  |
| 0.00                          | 0.00                          | 2,062,176                                   | 156,753                                     | 1,742,349                     | 82,900,975                  | 4.0%                  |                      |            | خدمات النقل والشحن  | ▲ |             |  |             |  |
| 25.25                         | 85.66                         | 79,415                                      | 1,117                                       | 16,295                        | 775,320                     | (11.42%)              | 64.61                | CAED.CA    | القاهرة للخدمات التعليمية                                   | ▼ |             |  |             |  |
| 12.00                         | 20.68                         | 67,308                                      | 3,584                                       | 227,090                       | 10,804,933                  | (2.47%)               | 18.54                | CIRA.CA    | القاهره للإستثمار و التنمية العقاريه                        | ▼ |             |  |             |  |
| 71.43                         | 362.00                        | 714,870                                     | 2,453                                       | 669,695                       | 31,864,086                  | 77.20%                | 350.54               | SCTS.CA    | قناة السويس لتوطين التكنولوجيا                              | ▲ |             |  |             |  |
| 9.20                          | 18.70                         | 422,449                                     | 25,838                                      | 246,685                       | 11,737,255                  | (1.36%)               | 15.99                | TALM.CA    | تعليم لخدمات الإدارة  | ▼ |             |  |             |  |
| 0.32                          | 0.83                          | 610,761                                     | 862,742                                     | 15,631                        | 743,700                     | 16.35%                | 0.74                 | MOED.CA    | المصرية لنظم التعليم الحديثة                                | ▲ |             |  |             |  |
| 0.00                          | 0.00                          | 1,894,803                                   | 895,734                                     | 1,175,395                     | 55,925,293                  | 31.7%                 |                      |            | خدمات تعليمية   | ▲ |             |  |             |  |
| 56.25                         | 119.00                        | 42,444                                      | 383   | 121,518                       | 5,781,844                   | (1.41%)               | 105.02               | ACRO.CA    | اكرومصر للشدات والسقالات المعدنية                           | ▼ |             |  |             |  |
| 0.19                          | 0.51                          | 880,745                                     | 2,327,263                                   | 16,233                        | 772,364                     | 38.82%                | 0.47                 | EIUD.CA    | المصريين للاستثمار والتنمية العمرانية                       | ▲ |             |  |             |  |
| 43.11                         | 547.00                        | 624,526                                     | 1,777                                       | 41,096                        | 1,955,356                   | 49.37%                | 376.03               | EALR.CA    | العربية لاستصلاح الاراضي                                    | ▲ |             |  |             |  |
| 21.00                         | 39.77                         | 387,556                                     | 10,326                                      | 116,785                       | 5,556,645                   | 12.62%                | 38.19                | ENGC.CA    | الصناعات الهندسية المعمارية للانشاء والتعمير - ابيكون       | ▲ |             |  |             |  |
| 0.39                          | 0.64                          | 394,335                                     | 646,218                                     | 18,375                        | 874,282                     | 5.94%                 | 0.61                 | GGCC.CA    | الجيزة العامة للمقاولات والاستثمار العقاري                  | ▲ |             |  |             |  |
| 2.67                          | 8.75                          | 258,413                                     | 40,272                                      | 26,261                        | 1,249,500                   | (13.64%)              | 5.95                 | NCCW.CA    | شركة النصر للأعمال المدنية                                  | ▼ |             |  |             |  |
| 251.50                        | 513.00                        | 2,852,835                                   | 5,883                                       | 1,107,537                     | 52,696,601                  | 1.70%                 | 478.00               | ORAS.CA    | اوراسكوم كونستراكشون بي ال سى                               | ▲ |             |  |             |  |
| 83.10                         | 357.99                        | 917,353                                     | 3,038                                       | 39,065                        | 1,858,696                   | 45.07%                | 331.91               | WKOL.CA    | وادي كوم امبو لاستصلاح الاراضي                              | ▲ |             |  |             |  |
| 0.00                          | 0.00                          | 6,402,344                                   | 3,037,418                                   | 1,486,870                     | 70,745,287                  | 4.0%                  |                      |            | مقاولات و انشاءات هندسية                                    | ▲ |             |  |             |  |
| 7.56                          | 11.70                         | 57,765                                      | 5,549                                       | 74,752                        | 3,556,708                   | (6.89%)               | 9.86                 | SPIN.CA    | الاسكندرية للغزل والنسيج (سبينالكس)                         | ▼ |             |  |             |  |
| 7.50                          | 10.38                         | 174,619                                     | 21,340                                      | 44,025                        | 2,094,694                   | (1.74%)               | 7.91                 | ACGC.CA    | العربية لتحليج الأقطان                                      | ▼ |             |  |             |  |
| 7.40                          | 11.65                         | 80,694                                      | 7,667                                       | 18,588                        | 884,401                     | (14.95%)              | 9.44                 | APSW.CA    | العربية وبولفارا للغزل والنسيج - يونيراب                    | ▼ |             |  |             |  |
| 1.43                          | 2.23                          | 1,092,598                                   | 579,502                                     | 97,443                        | 4,636,343                   | (9.90%)               | 1.73                 | DSCW.CA    | دايس للملابس الجاهزة  | ▼ |             |  |             |  |
| 2.81                          | 7.30                          | 386,858                                     | 56,882                                      | 75,245                        | 3,580,159                   | (7.04%)               | 6.34                 | KABO.CA    | النصر للملابس والمنسوجات - كابو                             | ▼ |             |  |             |  |
| 23.03                         | 48.67                         | 118,240                                     | 2,647                                       | 12,551                        | 597,187                     | (2.02%)               | 41.81                | GTWL.CA    | جولدن تكن للاصواف   | ▼ |             |  |             |  |
| 19.66                         | 27.50                         | 945,174                                     | 39,712                                      | 318,575                       | 15,157,795                  | (4.64%)               | 22.79                | ORWE.CA    | النساجون الشرقيون للسجاد                                    | ▼ |             |  |             |  |
| 0.00                          | 0.00                          | 2,855,949                                   | 713,300                                     | 641,179                       | 30,507,287                  | (6.1%)                |                      |            | منسوجات و سلع معمرة   | ▼ |             |  |             |  |
| 3.55                          | 10.10                         | 226,100                                     | 27,061                                      | 14,302                        | 680,481                     | 18.08%                | 9.08                 | ARVA.CA    | العربية للمحايير  | ▲ |             |  |             |  |
| 14.02                         | 60.40                         | 1,055,126                                   | 20,492                                      | 412,331                       | 19,618,717                  | 11.54%                | 51.80                | ARCC.CA    | العربية للاسمنت   | ▲ |             |  |             |  |
| 8.84                          | 16.94                         | 184,928                                     | 12,535                                      | 14,365                        | 683,465                     | (9.35%)               | 13.57                | PRCL.CA    | العامة لمنتجات الخزف والصيني                                | ▼ |             |  |             |  |
| 21.67                         | 37.00                         | 374,414                                     | 11,185                                      | 36,021                        | 1,713,895                   | (0.31%)               | 32.13                | ECAP.CA    | العز للسيراميك و البورسلين - الجوهرة                        | ▼ |             |  |             |  |
| 21.00                         | 34.84                         | 400,953                                     | 14,963                                      | 43,363                        | 2,063,200                   | (6.52%)               | 25.79                | LCSW.CA    | ليبسيكو مصر   | ▼ |             |  |             |  |
| 52.37                         | 276.48                        | 770,585                                     | 3,558                                       | 268,532                       | 12,776,735                  | 36.71%                | 232.21               | MBSC.CA    | مصر بنى سويف للاسمنت  | ▲ |             |  |             |  |
| 20.62                         | 154.99                        | 1,057,965                                   | 8,684                                       | 278,033                       | 13,228,800                  | 47.36%                | 137.80               | MCQE.CA    | مصر للاسمنت - قنا   | ▲ |             |  |             |  |
| 6.31                          | 13.48                         | 69,378                                      | 6,611                                       | 12,186                        | 579,830                     | (6.85%)               | 10.07                | RUBX.CA    | رويكس العالمية لتصنيع البلاستيك والاكريلك                   | ▼ |             |  |             |  |
| 26.50                         | 75.00                         | 1,449,981                                   | 21,387                                      | 337,390                       | 16,053,008                  | (7.39%)               | 61.55                | SCEM.CA    | اسمنت سيناء   | ▼ |             |  |             |  |
| 3.09                          | 8.33                          | 856,319                                     | 121,407                                     | 64,564                        | 3,071,976                   | (12.26%)              | 6.37                 | SVCE.CA    | جنوب الوادى للاسمنت   | ▼ |             |  |             |  |
| 0.52                          | 1.33                          | 185,490                                     | 163,458                                     | 24,925                        | 1,185,938                   | (9.09%)               | 1.10                 | CERA.CA    | العربية للخزف - سيراميك ريماس                               | ▼ |             |  |             |  |
| 0.00                          | 0.00                          | 6,631,240                                   | 411,341                                     | 1,506,012                     | 71,656,044                  | 12.1%                 |                      |            | مواد البناء   | ▲ |             |  |             |  |
| 7.41                          | 12.64                         | 24,249                                      | 2,325                                       | 2,028                         | 96,512                      | 20.58%                | 11.60                | EPPK.CA    | الاهرام للطباعة و التغليف                                   | ▲ |             |  |             |  |
| 12.54                         | 12.54                         | 0   | 0   | 16,506                        | 785,355                     | 0.00%                 | 12.54                | MEGM.CA    | الشرق الأوسط لصناعة الزجاج                                  | = |             |  |             |  |

| نوفمبر-2025                   |                               | أداء عام 2024                               |   | التغير من بداية عام 2025      |                             | التغير الشهري (%)    |                        | التغير الشهري (نقطة) |  | قيمة المؤشر |  | مؤشر EGX 30 |  |
|-------------------------------|-------------------------------|---|---|-------------------------------|-----------------------------|----------------------|------------------------|----------------------|--|-------------|--|-------------|--|
|                               |                               | 19.5%                                       |   | 37.0%                         |                             | 6.5%                 |                        | 2,485.6              |  | 40,753.45   |  | ▲           |  |
| أدنى سعر<br>خلال سنة<br>(م.ج) | أعلى سعر<br>خلال سنة<br>(م.ج) | القيمة المتداولة<br>خلال الشهر<br>(الف م.ج) | الكمية المتداولة<br>خلال الشهر<br>(الف سهم) | القيمة السوقية<br>(الف دولار) | القيمة السوقية<br>(الف م.ج) | التغير الشهري<br>(%) | سعر الاغلاق<br>(م.ج)   | رمز رويترز           | إسم الشركة   |             |  |             |  |
| 9.21                          | 9.21                          | 0   | 0   | 968                           | 46,050                      | 0.00%                | 9.21                   | SIMO.CA              | الورق للشرق الأوسط - سيمو                                | =           |  |             |  |
| 17.65                         | 35.95                         | 5,871                                       | 248   | 14,609                        | 695,100                     | (7.84%)              | 23.17                  | RAKT.CA              | العاملة لصناعة الورق - راکتا                             | ▼           |  |             |  |
| 0.16                          | 0.48                          | 190,922                                     | 758,868                                     | 12,377                        | 588,901                     | 2.80%                | 0.26                   | UNIP.CA              | يونيفرسال لصناعة مواد التعبئة و التغليف و الورق - يونيبك | ▲           |  |             |  |
| 0.00                          | 0.00                          | 221,042                                     | 761,441                                     | 46,488                        | 2,211,918                   | (1.2%)               |                        |                      | ورق ومواد تعبئة و تغليف                                  | ▼           |  |             |  |
| 2.56                          | 5.50                          | 180,209                                     | 44,439                                      | 33,628                        | 1,600,000                   | (2.91%)              | 4.00                   | ATLC.CA              | التوفيق للتأجير التمويلي - آية تي.إيس.إل.إيس.إيس         | ▼           |  |             |  |
| 17.77                         | 78.70                         | 45,824                                      | 734   | 6,260                         | 297,825                     | (8.65%)              | 57.00                  | ANFI.CA              | الاسكندرية الوطنية للاستثمارات المالية                   | ▼           |  |             |  |
| 2.21                          | 4.84                          | 461,304                                     | 104,377                                     | 45,284                        | 2,154,608                   | 1.93%                | 4.22                   | AMIA.CA              | الملقى العربي للاستثمارات                                | ▲           |  |             |  |
| 0.26                          | 0.51                          | 341,126                                     | 992,235                                     | 12,051                        | 573,391                     | 23.49%               | 0.37                   | AIH.CA               | ارابيا انفستمنتس هولدنغ                                  | ▲           |  |             |  |
| 0.24                          | 0.34                          | 316,857                                     | 1,030,412                                   | 13,157                        | 626,000                     | 5.03%                | 0.31                   | ASPI.CA              | اسباير كابيتال القابضة للاستثمارات المالية               | ▲           |  |             |  |
| 21.10                         | 40.00                         | 479,872                                     | 13,521                                      | 172,469                       | 8,206,074                   | 15.52%               | 37.58                  | BINV.CA              | بى انفستمنتس القابضة                                     | ▲           |  |             |  |
| 1.95                          | 3.79                          | 3,075,729                                   | 1,037,149                                   | 716,343                       | 34,083,580                  | 6.71%                | 3.18                   | BTFH.CA              | بتون المالية القابضة                                     | ▲           |  |             |  |
| 5.43                          | 8.42                          | 70,498                                      | 8,753                                       | 169,819                       | 8,080,000                   | 2.28%                | 8.08                   | CICH.CA              | سى اى كابيتال القابضة للاستثمارات المالية                | ▲           |  |             |  |
| 2.17                          | 4.27                          | 7,321,693                                   | 2,353,540                                   | 355,585                       | 16,918,741                  | 29.47%               | 3.69                   | CCAP.CA              | القلمة للاستثمارات المالية - اسهم عادية                  | ▲           |  |             |  |
| 5.00                          | 5.00                          | 0   | 0   | 355,585                       | 16,918,741                  | 0.00%                | 5.00                   | CCAPP.CA             | القلمة للاستثمارات المالية - اسهم ممتازة                 | =           |  |             |  |
| 4.02                          | 6.20                          | 313,341                                     | 62,533                                      | 118,741                       | 5,649,717                   | (1.67%)              | 4.72                   | CNFN.CA              | كونفكت المالية القابضة                                   | ▼           |  |             |  |
| 11.38                         | 13.66                         | 15  | 1   | 29,897                        | 1,422,500                   | 0.00%                | 11.38                  | DEIN.CA              | الدلتا للتأمين   | =           |  |             |  |
| 19.18                         | 31.86                         | 3,012,727                                   | 107,480                                     | 805,766                       | 38,338,343                  | (5.15%)              | 26.70                  | HRHO.CA              | المجموعه الماليه هيرمس القابضة                           | ▼           |  |             |  |
| 23.90                         | 39.08                         | 142,272                                     | 3,995                                       | 12,658                        | 602,280                     | (7.42%)              | 33.46                  | AFDI.CA              | الاطي للتعبئة والاستثمار                                 | ▼           |  |             |  |
| 22.52                         | 109.00                        | 56,428                                      | 766   | 14,653                        | 697,200                     | (4.67%)              | 66.40                  | KWIN.CA              | القاهرة الوطنية للاستثمار والاوراق المالية               | ▼           |  |             |  |
| 0.98                          | 1.20                          | 1,899                                       | 1,709                                       | 682                           | 32,450                      | (4.35%)              | 1.10                   | EOSB.CA              | العروبة للسيرة فى الأوراق المالية                        | ▼           |  |             |  |
| 8.51                          | 29.70                         | 116,266                                     | 4,423                                       | 4,680                         | 222,690                     | 16.91%               | 28.55                  | GRCA.CA              | جراند انفستمنتس القابضة للاستثمارات المالية              | ▲           |  |             |  |
| 40.00                         | 49.20                         | 0   | 0   | 17,234                        | 820,000                     | 0.00%                | 41.00                  | ICLE.CA              | الدولية للتأجير التمويلي (إيكوليس)                       | =           |  |             |  |
| 14.18                         | 33.77                         | 42,141                                      | 1,372                                       | 119,588                       | 5,690,000                   | (8.90%)              | 28.45                  | MOIN.CA              | المهندس للتأمين  | ▼           |  |             |  |
| 0.11                          | 0.15                          | 162   | 1,355                                       | 40,648                        | 1,934,037                   | (9.38%)              | 0.12                   | NAHO.CA              | النعم القابضة للاستثمارات                                | ▼           |  |             |  |
| 1.32                          | 2.21                          | 262,586                                     | 133,355                                     | 24,464                        | 1,164,000                   | 6.01%                | 1.94                   | ODIN.CA              | اودن للاستثمارات المالية                                 | ▲           |  |             |  |
| 0.35                          | 0.82                          | 404,948                                     | 682,524                                     | 55,169                        | 2,624,944                   | (14.59%)             | 0.56                   | OFH.CA               | اوراسكوم المالية القابضة                                 | ▼           |  |             |  |
| 0.70                          | 1.87                          | 24,733                                      | 14,548                                      | 17,137                        | 815,355                     | (11.36%)             | 1.56                   | EBSC.CA              | اصول E.S.B. للوساطة فى الاوراق المالية                   | ▼           |  |             |  |
| 0.60                          | 1.50                          | 214,054                                     | 154,896                                     | 9,342                         | 444,500                     | (1.55%)              | 1.27                   | PRMH.CA              | برايم القابضة للاستثمارات المالية                        | ▼           |  |             |  |
| 2.20                          | 3.60                          | 974,471                                     | 336,066                                     | 250,147                       | 11,902,008                  | (3.81%)              | 2.78                   | RAYA.CA              | راية القابضة للاستثمارات المالية                         | ▼           |  |             |  |
| 52.10                         | 214.00                        | 222,548                                     | 1,128                                       | 11,982                        | 570,103                     | 1.02%                | 182.84                 | SEIG.CA              | السعودية المصرية للاستثمار والتمويل                      | ▲           |  |             |  |
| 0.00                          | 0.00                          | 18,081,701                                  | 7,091,314                                   | 3,412,970                     | 162,389,085                 | 15.1%                |                        |                      | خدمات مالية غير مصرفية                                   |             |  |             |  |
|                               |                               | 121,132,089                                 | 33,643,612                                  | 134,019                       | 2,627,831                   | 6.5%                 | إجمالي البورصة المصرية |                      |  |             |  |             |  |

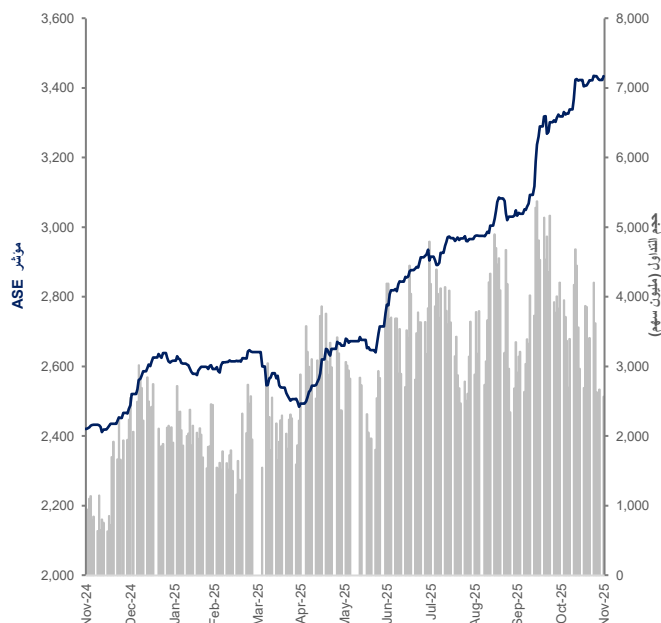
نوفمبر-2025

## التقرير الشهري لبورصة عمان

### عائد القطاعات

| التغير منذ<br>2025 بداية | التغير<br>الشهري | القيمة الرأسمالية<br>(مليون دينار أردني) |                                  |
|--------------------------|------------------|--|----------------------------------|
| 41.5%                    | 2.7%             | 26,368.6                                 |                                  |
| 39.7%                    | 4.0%             | 10,697.5                                 | البنوك                           |
| 27.5%                    | 3.3%             | 362.5                                    | التأمين                          |
| (1.9%)                   | (0.1%)           | 248.4                                    | الخدمات المالية المتنوعة         |
| 25.4%                    | (1.1%)           | 376.5                                    | العقارات                         |
| (2.3%)                   | 2.0%             | 50.3                                     | الخدمات الصحية                   |
| 14.5%                    | 3.2%             | 319.8                                    | الخدمات التعليمية                |
| 4.1%                     | 4.7%             | 261.7                                    | الفنادق و السياحة                |
| 59.0%                    | 2.5%             | 134.3                                    | النقل                            |
| 20.6%                    | 2.6%             | 1,813.5                                  | الطاقة و المنافع                 |
| 2.0%                     | (2.0%)           | 291.4                                    | الخدمات التجارية                 |
| 10.3%                    | 0.7%             | 63.5                                     | الصناعات الكيماوية               |
| (5.0%)                   | (4.6%)           | 207.1                                    | الأغذية و المشروبات              |
| 56.9%                    | 1.9%             | 11,360.1                                 | الصناعات الاستخراجية والتعدينية  |
| (13.5%)                  | (0.4%)           | 94.7                                     | الصناعات الهندسية و الإنشائية    |
| 106.9%                   | 14.3%            | 42.0                                     | الصناعات الكهربائية              |
| 40.6%                    | 9.7%             | 42.6                                     | صناعات الملابس و الجلود و النسيج |

### أداء المؤشر مقابل الكمية



### بيانات تداول السوق

| أداء السوق | التغير | التغير | الأداء منذ بداية | أداء عام |
|------------|--------|--------|------------------|----------|
| الإقبال    | الشهري | الشهري | عام 2025         | 2024     |
| 3,433.68   | 115.58 | 3.5%   | 38.0%            | 2.4%     |
| 26,368.6   | 694.7  | 2.7%   | 41.5%            | 4.0%     |

| مؤشرات التداول | التغير   | التغير  | المعدل اليومي | منذ بداية 2025 |
|----------------|----------|---------|---------------|----------------|
| القيمة         | الشهري   | الشهري  | %             | 2024           |
| 98.3           | (22.2)   | (18.4%) | 2.7           | 1.6            |
| 202.7          | (64.0)   | (24.0%) | 5.7           | 1.8            |
| 72,036         | (18,232) | (20.2%) | 1,988         | 941            |

| حركة الاسهم | 73 ▲ | 59 ▼ | 29 = |
|-------------|------|------|------|
|-------------|------|------|------|

| الشركات الأكثر نشاطاً من حيث القيمة المتداولة | الإقبال | التغير              | القيمة المتداولة |
|---|---------|---------------------|------------------|
| (دينار أردني )                                | (%)     | (مليون دينار أردني) |                  |
| البنك العربي                                  | 6.97    | 4.34%               | 41.07            |
| مناجم الفوسفات الأردنية                       | 23.57   | 4.34%               | 28.86            |
| الكهرباء الأردنية                             | 3.26    | 4.15%               | 19.12            |
| البنك الإسلامي الأردني للتمويل والاستثمار     | 4.52    | 2.03%               | 17.42            |
| بنك المال الأردني                             | 3.09    | 3.69%               | 12.37            |

### الشركات الأكثر ارتفاعاً وإنخفاضاً وأكثر نشاطاً خلال الشهر

| الشركات الأكثر ارتفاعاً           | الإقبال | التغير |
|-----------------------------------|---------|--------|
| (دينار أردني )                    | (%)     |        |
| البنك الإسلامي للتأمين            | 0.36    | 24.1%  |
| حدائق بايل المعقفة للاستثمارات    | 1.43    | 23.3%  |
| الشرق الأوسط للتأمين              | 1.40    | 21.7%  |
| البلاد للأوراق المالية والاستثمار | 0.34    | 21.4%  |
| رم للوساطة المالية                | 0.40    | 21.2%  |

| الشركات الأكثر انخفاضاً                  | الإقبال | التغير  |
|--|---------|---------|
| (دينار أردني )                           | (%)     |         |
| المتحدة للاستثمارات المالية              | 1.17    | (19.3%) |
| المجموعة العربية الأردنية للتأمين        | 0.45    | (15.1%) |
| العربية لصناعة الانعوم/ارال              | 1.15    | (13.5%) |
| الأردن ديكبولس للأموال                   | 0.58    | (12.1%) |
| أبعاد الأردن والإمارات للاستثمار التجاري | 0.99    | (10.8%) |

| الشركات الأكثر نشاطاً من حيث الكمية المتداولة | الإقبال     | الكمية المتداولة |
|---|-------------|------------------|
| (دينار أردني )                                | ( ألف سهم ) |                  |
| الكهرباء الأردنية                             | 3.26        | 6,051            |
| البنك العربي                                  | 6.97        | 5,865            |
| الاتحاد للاستثمارات المالية                   | 0.12        | 5,416            |
| المهنية للاستثمارات العقارية والإسكان         | 0.76        | 4,719            |
| التجمعات للمشاريع السياحية                    | 0.68        | 4,669            |

المصدر: بلومبرغ، بحوث كامكو إنفست

| نوفمبر-2025                           |                                       |   | أداء عام 2024                           | التغيير من بداية عام 2025     | التغيير الشهري (%)            | التغيير الشهري (نقطة) | قيمة المؤشر                  |            | المؤشر العام لبورصة عمان                     |   |
|---------------------------------------|---------------------------------------|---|---|-------------------------------|-------------------------------|-----------------------|------------------------------|------------|--|---|
|                                       |                                       |   | 2.4%                                    | 38.0%                         | 3.5%                          | 115.6                 | 3,433.68                     | ▲          |  |   |
| أدنى سعر<br>خلال سنة<br>(دينار اردني) | أعلى سعر<br>خلال سنة<br>(دينار اردني) | القيمة المتداولة<br>خلال الشهر<br>(دينار اردني) | الكمية المتداولة<br>خلال الشهر<br>(سهم) | القيمة السوقية<br>(الف دولار) | القيمة السوقية<br>(الف دينار) | التغيير الشهري<br>(%) | سعر الاغلاق<br>(دينار اردني) | رمز رويترز | اسم الشركة                                   |   |
| 3.97                                  | 4.62                                  | 17,418  | 3,902                                   | 1,275,405                     | 904,007                       | 2.03%                 | 4.52                         | JOIB.AM    | البنك الاسلامي الاردني للتمويل والاستثمار    | ▲ |
| 2.55                                  | 3.45                                  | 1,189   | 360                                     | 685,666                       | 486,000                       | (3.28%)               | 3.24                         | JOKB.AM    | البنك الاردني الكويتي                        | ▼ |
| 0.94                                  | 1.32                                  | 67  | 54                                      | 213,318                       | 151,200                       | 0.00%                 | 1.26                         | JCBK.AM    | البنك التجاري الأردني                        | = |
| 3.25                                  | 4.40                                  | 728   | 172                                     | 1,933,197                     | 1,370,250                     | 6.10%                 | 4.35                         | THBK.AM    | بنك الاسكان للتجارة والتمويل                 | ▲ |
| 1.23                                  | 1.54                                  | 110   | 73                                      | 321,670                       | 228,000                       | 4.11%                 | 1.52                         | AJIB.AM    | بنك الاستثمار العربي الاردني                 | ▲ |
| 1.48                                  | 3.09                                  | 1,286   | 441                                     | 518,482                       | 367,500                       | 10.11%                | 2.94                         | SIBK.AM    | بنك الأردن دبي الإسلامي                      | ▲ |
| 0.00                                  | 0.00                                  | 1,928   | 788                                     | 699,774                       | 496,000                       | 3.33%                 | 2.48                         | UBSI.AM    | بنك الاتحاد                                  | ▲ |
| 0.59                                  | 0.78                                  | 291   | 392                                     | 114,842                       | 81,400                        | 0.00%                 | 0.74                         | ABCO.AM    | بنك المؤسسة العربية المصرفية/الأردن          | = |
| 1.45                                  | 1.91                                  | 0   | 0                                       | 317,438                       | 225,000                       | 0.00%                 | 1.80                         | INVB.AM    | البنك الاردني للاستثمار والتمويل             | = |
| 3.97                                  | 4.62                                  | 17,418  | 3,902                                   | 1,275,405                     | 904,007                       | 2.03%                 | 4.52                         | JOIB.AM    | البنك الاسلامي الاردني للتمويل والاستثمار    | ▲ |
| 2.55                                  | 3.45                                  | 1,189   | 360                                     | 685,666                       | 486,000                       | (3.28%)               | 3.24                         | JOKB.AM    | البنك الاردني الكويتي                        | ▼ |
| 0.94                                  | 1.32                                  | 67  | 54                                      | 213,318                       | 151,200                       | 0.00%                 | 1.26                         | JCBK.AM    | البنك التجاري الأردني                        | = |
| 3.25                                  | 4.40                                  | 728   | 172                                     | 1,933,197                     | 1,370,250                     | 6.10%                 | 4.35                         | THBK.AM    | بنك الاسكان للتجارة والتمويل                 | ▲ |
| 1.23                                  | 1.54                                  | 110   | 73                                      | 321,670                       | 228,000                       | 4.11%                 | 1.52                         | AJIB.AM    | بنك الاستثمار العربي الاردني                 | ▲ |
| 1.48                                  | 3.09                                  | 1,286   | 441                                     | 518,482                       | 367,500                       | 10.11%                | 2.94                         | SIBK.AM    | بنك صفوة الإسلامي                            | ▲ |
| 0.00                                  | 0.00                                  | 1,928   | 788                                     | 699,774                       | 496,000                       | 3.33%                 | 2.48                         | UBSI.AM    | بنك الاتحاد                                  | ▲ |
| 0.59                                  | 0.78                                  | 291   | 392                                     | 114,842                       | 81,400                        | 0.00%                 | 0.74                         | ABCO.AM    | بنك المؤسسة العربية المصرفية/الأردن          | = |
| 1.45                                  | 1.91                                  | 0   | 0                                       | 317,438                       | 225,000                       | 0.00%                 | 1.80                         | INVB.AM    | البنك الاردني للاستثمار والتمويل             | = |
| 1.80                                  | 3.14                                  | 12,370  | 4,101                                   | 1,146,705                     | 812,785                       | 3.69%                 | 3.09                         | CAPL.AM    | بنك المال الأردني                            | ▲ |
| 0.98                                  | 1.64                                  | 5,367   | 3,516                                   | 431,897                       | 306,128                       | 6.99%                 | 1.53                         | CABK.AM    | بنك القاهرة عمان                             | ▲ |
| 2.03                                  | 2.71                                  | 1,861   | 707                                     | 750,564                       | 532,000                       | 3.50%                 | 2.66                         | BOJX.AM    | بنك الأردن                                   | ▲ |
| 0.95                                  | 1.45                                  | 2,789   | 2,078                                   | 382,173                       | 270,884                       | 6.30%                 | 1.35                         | AHLI.AM    | البنك الاهلي الاردني                         | ▲ |
| 4.27                                  | 7.35                                  | 41,072  | 5,865                                   | 6,301,321                     | 4,466,376                     | 4.34%                 | 6.97                         | ARBK.AM    | البنك العربي                                 | ▲ |
| 0.00                                  | 0.00                                  | 109,491   | 28,635                                  | 21,172,246                    | 15,006,888                    | 4.0%                  |                              |            | البنوك                                       | ▲ |
| 1.05                                  | 1.40                                  | 0   | 0                                       | 43,553                        | 30,870                        | 21.74%                | 1.40                         | MEIN.AM    | الشرق الأوسط للتأمين                         | ▲ |
| 2.75                                  | 5.00                                  | 2   | 1                                       | 52,765                        | 37,400                        | (7.43%)               | 3.74                         | AAIN.AM    | النسر العربي للتأمين                         | ▼ |
| 0.98                                  | 1.55                                  | 67  | 53                                      | 53,753                        | 38,100                        | 15.45%                | 1.27                         | JOIN.AM    | التأمين الأردنية                             | ▲ |
| 0.76                                  | 1.33                                  | 38  | 29                                      | 15,011                        | 10,640                        | 1.53%                 | 1.33                         | AICJ.AM    | التأمين العربية - الأردن                     | ▲ |
| 0.76                                  | 0.84                                  | 0   | 0                                       | 10,088                        | 7,150                         | 0.00%                 | 0.82                         | DICL.AM    | دلتا للتأمين                                 | = |
| 0.69                                  | 1.87                                  | 1   | 1                                       | 68,111                        | 46,449                        | 12.90%                | 1.75                         | JERY.AM    | القدس للتأمين                                | ▲ |
| 1.07                                  | 1.31                                  | 6   | 5                                       | 27,540                        | 19,520                        | (0.81%)               | 1.22                         | UNIN.AM    | المتحدة للتأمين                              | ▼ |
| 0.57                                  | 0.70                                  | 10  | 18                                      | 7,832                         | 5,551                         | (7.58%)               | 0.61                         | JOFR.AM    | الأردنية الفرنسية للتأمين                    | ▼ |
| 0.27                                  | 0.46                                  | 125   | 338                                     | 2,844                         | 2,016                         | 24.14%                | 0.36                         | MIIC.AM    | المنارة الإسلامية للتأمين                    | ▲ |
| 0.00                                  | 0.00                                  | 16  | 5                                       | 94,789                        | 67,187                        | (7.69%)               | 3.00                         | AOIC.AM    | الشرق العربي للتأمين                         | ▼ |
| 0.93                                  | 1.61                                  | 1   | 0                                       | 18,623                        | 13,200                        | 8.70%                 | 1.50                         | NAAI.AM    | التأمين الوطنية                              | ▲ |
| 0.33                                  | 0.52                                  | 3   | 7                                       | 9,218                         | 6,534                         | (2.70%)               | 0.36                         | JIJC.AM    | الأردن الدولية للتأمين                       | ▼ |
| 0.65                                  | 1.50                                  | 0   | 0                                       | 18,506                        | 13,117                        | 0.00%                 | 1.29                         | AMMI.AM    | المجموعة العربية الأوروبية للتأمين           | = |
| 1.60                                  | 2.18                                  | 140   | 74                                      | 50,049                        | 35,475                        | 10.82%                | 2.15                         | TIIC.AM    | التأمين الإسلامية                            | ▲ |
| 0.45                                  | 1.00                                  | 0   | 1                                       | 6,031                         | 4,275                         | (15.09%)              | 0.45                         | ARGR.AM    | المجموعة العربية الأردنية للتأمين            | ▼ |
| 0.69                                  | 0.86                                  | 143   | 173                                     | 32,788                        | 23,240                        | 0.00%                 | 0.83                         | FINS.AM    | الأولى للتأمين                               | = |
| 0.00                                  | 0.00                                  | 553   | 702                                     | 514,040                       | 362,524                       | 3.3%                  |                              |            | التأمين                                      | ▲ |
| 0.59                                  | 0.97                                  | 31  | 34                                      | 5,516                         | 3,910                         | 3.37%                 | 0.92                         | MHFZ.AM    | المحفظة الوطنية للأوراق المالية              | ▲ |
| 0.71                                  | 0.89                                  | 0   | 0                                       | 29,224                        | 20,714                        | 0.00%                 | 0.76                         | JOIT.AM    | الثقة للاستثمارات الأردنية                   | = |
| 0.77                                  | 2.16                                  | 0   | 0                                       | 29,063                        | 20,600                        | 0.00%                 | 2.06                         | DMAN.AM    | الضمان للاستثمار                             | = |
| 1.00                                  | 1.00                                  | 0   | 0                                       | 41,028                        | 29,080                        | 0.00%                 | 1.00                         | JLGC.AM    | الأردنية لضمان القروض                        | = |
| 0.85                                  | 1.16                                  | 99  | 113                                     | 57,689                        | 40,890                        | (2.25%)               | 0.87                         | AEIV.AM    | الشرق العربي للاستثمارات المالية والاقتصادية | ▼ |
| 1.00                                  | 2.16                                  | 2   | 1                                       | 13,205                        | 9,360                         | (19.31%)              | 1.17                         | UCFI.AM    | المتحدة للاستثمارات المالية                  | ▼ |



| نوفمبر-2025                           |                                       |   | أداء عام 2024                           | التغير من بداية عام 2025      | التغير الشهري (%)             | التغير الشهري (نقطة) | قيمة المؤشر                  |            | المؤشر العام لبورصة عمان                       |   |
|---------------------------------------|---------------------------------------|---|---|-------------------------------|-------------------------------|----------------------|------------------------------|------------|--|---|
|                                       |                                       |   | 2.4%                                    | 38.0%                         | 3.5%                          | 115.6                | 3,433.68                     | ▲          |  |   |
| أدنى سعر<br>خلال سنة<br>(دينار اردني) | أعلى سعر<br>خلال سنة<br>(دينار اردني) | القيمة المتداولة<br>خلال الشهر<br>(دينار اردني) | الكمية المتداولة<br>خلال الشهر<br>(سهم) | القيمة السوقية<br>(الف دولار) | القيمة السوقية<br>(الف دينار) | التغير الشهري<br>(%) | سعر الاغلاق<br>(دينار اردني) | رمز رويترز | اسم الشركة                                     |   |
| 0.17                                  | 0.57                                  | 354   | 757                                     | 6,772                         | 4,800                         | (2.04%)              | 0.48                         | CEIG.AM    | مجموعة العصر للاستثمار                         | ▼ |
| 1.11                                  | 1.20                                  | 0   | 0                                       | 19,575                        | 13,875                        | 0.00%                | 1.11                         | JMRC.AM    | الاردنية لاعادة تمويل الرهن العقاري            | = |
| 0.84                                  | 1.00                                  | 5   | 5                                       | 19,470                        | 13,800                        | 4.55%                | 0.92                         | AMAL.AM    | الأمل للاستثمارات المالية                      | ▲ |
| 0.27                                  | 0.74                                  | 2   | 7                                       | 2,398                         | 1,700                         | 21.43%               | 0.34                         | BLAD.AM    | البلاد للأوراق المالية والاستثمار              | ▲ |
| 1.52                                  | 2.08                                  | 6   | 3                                       | 7,336                         | 5,200                         | 5.58%                | 2.08                         | JOMC.AM    | الاردنية للإدارة والاستشارات                   | ▲ |
| 0.48                                  | 0.82                                  | 179   | 279                                     | 18,341                        | 13,000                        | (1.52%)              | 0.65                         | FUTR.AM    | المستقبل العربية للاستثمار                     | ▼ |
| 0.81                                  | 1.50                                  | 393   | 285                                     | 4,035                         | 2,860                         | 23.28%               | 1.43                         | SALM.AM    | حداق بابل المعلقة للاستثمارات                  | ▲ |
| 0.33                                  | 0.41                                  | 35  | 95                                      | 2,088                         | 1,480                         | (2.63%)              | 0.37                         | KAFA.AM    | الكفاءة للاستثمارات المالية والاقتصادية        | ▼ |
| 0.38                                  | 2.37                                  | 197   | 482                                     | 1,828                         | 1,296                         | (2.44%)              | 0.40                         | THMA.AM    | تهامة للاستثمارات المالية                      | ▼ |
| 0.26                                  | 0.35                                  | 23  | 78                                      | 29,628                        | 21,000                        | (9.68%)              | 0.28                         | FRST.AM    | الأردن الأولى للاستثمار                        | ▼ |
| 0.45                                  | 0.76                                  | 1,033   | 1,432                                   | 10,557                        | 7,483                         | 8.96%                | 0.73                         | DARA.AM    | دارات الأردنية القفيزة                         | ▲ |
| 0.44                                  | 0.79                                  | 75  | 110                                     | 6,398                         | 4,535                         | 16.92%               | 0.76                         | SABK.AM    | سيناك للاستثمار                                | ▲ |
| 0.27                                  | 0.68                                  | 487   | 1,114                                   | 4,056                         | 2,875                         | 0.00%                | 0.46                         | DAIF.AM    | دار الأمان للتمويل الإسلامي                    | = |
| 0.22                                  | 0.72                                  | 911   | 2,425                                   | 1,603                         | 1,136                         | 21.21%               | 0.40                         | RUMI.AM    | رم للوسيلة المالية                             | ▲ |
| 0.00                                  | 0.00                                  | 4,604   | 14,258                                  | 350,473                       | 248,415                       | (0.1%)               |                              |            | الخدمات المالية المتنوعة                       | ▼ |
| 0.24                                  | 0.69                                  | 758   | 1,221                                   | 38,433                        | 27,241                        | (12.12%)             | 0.58                         | JDPC.AM    | الأردن ديكولوس للأحلاك                         | ▼ |
| 0.52                                  | 0.75                                  | 3,091   | 4,669                                   | 89,221                        | 63,240                        | 3.03%                | 0.68                         | TAJM.AM    | التجميعات للمشاريع السياحية                    | ▲ |
| 0.51                                  | 0.81                                  | 1,144   | 1,569                                   | 9,594                         | 6,800                         | (10.53%)             | 0.68                         | JNTH.AM    | التجميعات لخدمات التغذية والإسكان              | ▼ |
| 0.75                                  | 1.53                                  | 557   | 395                                     | 15,656                        | 11,097                        | (2.14%)              | 1.37                         | SPIC.AM    | التجميعات الاستثمارية المتخصصة                 | ▼ |
| 0.95                                  | 1.50                                  | 99  | 93                                      | 2,499                         | 1,771                         | 8.85%                | 1.23                         | SIJC.AM    | الأردنية للاستثمارات المتخصصة                  | ▲ |
| 0.44                                  | 0.81                                  | 764   | 1,017                                   | 51,110                        | 36,227                        | (9.88%)              | 0.73                         | REDV.AM    | تطوير العقارات                                 | ▼ |
| 0.57                                  | 1.04                                  | 27  | 29                                      | 8,465                         | 6,000                         | 8.70%                | 1.00                         | AQAR.AM    | المحفظة العقارية الاستثمارية                   | ▲ |
| 0.51                                  | 0.63                                  | 90  | 152                                     | 29,204                        | 20,700                        | 9.09%                | 0.60                         | JRCD.AM    | العقارية الأردنية للتنمية                      | ▲ |
| 0.75                                  | 2.60                                  | 244   | 97                                      | 20,824                        | 14,760                        | 2.93%                | 2.46                         | AMAD.AM    | عمد للاستثمار والتنمية العقارية                | ▲ |
| 0.42                                  | 0.78                                  | 19  | 33                                      | 2,244                         | 1,591                         | (9.84%)              | 0.55                         | IHCO.AM    | الإحاثيات العقارية                             | ▼ |
| 0.28                                  | 0.69                                  | 1,826   | 3,658                                   | 72,232                        | 51,198                        | (2.00%)              | 0.49                         | PHNX.AM    | فينيكس العربية القفيزة                         | ▼ |
| 2.86                                  | 3.09                                  | 25  | 9                                       | 39,003                        | 27,645                        | (0.34%)              | 2.91                         | MEET.AM    | ميتاق للاستثمارات العقارية                     | ▼ |
| 0.64                                  | 0.97                                  | 7   | 8                                       | 7,365                         | 5,220                         | 6.10%                | 0.87                         | COHO.AM    | المعاصرون للمشاريع الاسكانية                   | ▲ |
| 1.38                                  | 1.85                                  | 3   | 2                                       | 2,046                         | 1,450                         | 1.40%                | 1.45                         | NCMD.AM    | نور كابيتال ماركتس للاستثمارات المتعددة        | ▲ |
| 0.25                                  | 0.31                                  | 30  | 114                                     | 4,402                         | 3,120                         | (3.70%)              | 0.26                         | HIPR.AM    | الكفاءة للاستثمارات العقارية                   | ▼ |
| 0.31                                  | 0.49                                  | 631   | 1,396                                   | 1,735                         | 1,230                         | (2.38%)              | 0.41                         | UNAI.AM    | اتحاد المستثمرين العرب لتطوير العقاري          | ▼ |
| 0.35                                  | 0.74                                  | 28  | 71                                      | 5,361                         | 3,800                         | 5.56%                | 0.38                         | JIIG.AM    | الأردن الدولية للاستثمار                       | ▲ |
| 0.33                                  | 0.54                                  | 63  | 135                                     | 26,524                        | 18,800                        | (2.08%)              | 0.47                         | DERA.AM    | الديرة للاستثمار والتطوير العقاري              | ▼ |
| 0.65                                  | 0.95                                  | 214   | 268                                     | 2,596                         | 1,840                         | (2.44%)              | 0.80                         | THDI.AM    | التحديث للاستثمارات العقارية                   | ▼ |
| 0.41                                  | 0.81                                  | 3,533   | 4,719                                   | 29,035                        | 20,580                        | 7.04%                | 0.76                         | PROF.AM    | المهنية للاستثمارات العقارية والإسكان          | ▲ |
| 0.30                                  | 0.47                                  | 29  | 77                                      | 8,549                         | 6,059                         | (2.50%)              | 0.39                         | SHRA.AM    | الشراخ للتطوير العقاري والاستثمارات            | ▼ |
| 0.79                                  | 1.35                                  | 2   | 2                                       | 9,285                         | 6,581                         | 1.22%                | 0.83                         | MSKN.AM    | مساكن الأردن لتطوير الأراضي والمشاريع الصناعية | ▲ |
| 0.38                                  | 0.66                                  | 58  | 112                                     | 4,534                         | 3,214                         | (5.45%)              | 0.52                         | AMON.AM    | عمون الدولية للاستثمارات المتعددة              | ▼ |
| 0.34                                  | 0.56                                  | 64  | 178                                     | 2,433                         | 1,724                         | (10.26%)             | 0.35                         | ENTK.AM    | الانتقائية للاستثمار والتطوير العقاري          | ▼ |
| 0.90                                  | 1.73                                  | 71  | 56                                      | 6,314                         | 4,476                         | 1.61%                | 1.26                         | APCT.AM    | العربية للمشاريع الاستثمارية                   | ▲ |
| 0.00                                  | 0.00                                  | 71  | 100                                     | 7,331                         | 5,196                         | (2.70%)              | 0.72                         | ATTA.AM    | المتكاملة لتطوير الأراضي والاستثمار            | ▼ |
| 0.59                                  | 1.35                                  | 295   | 267                                     | 35,204                        | 24,952                        | 2.75%                | 1.12                         | IDMC.AM    | مجمع الضاليل الصناعي العقاري                   | ▲ |
| 0.00                                  | 0.00                                  | 13,770  | 20,546                                  | 531,196                       | 376,512                       | (1.1%)               |                              |            | العقارات                                       | ▼ |
| 1.64                                  | 1.92                                  | 426   | 227                                     | 50,945                        | 36,110                        | 2.84%                | 1.81                         | CICO.AM    | المجموعة الاستثمارية الاستثمارية               | ▲ |
| 0.62                                  | 0.79                                  | 5   | 7                                       | 20,034                        | 14,200                        | 0.00%                | 0.71                         | IBNH.AM    | مستشفى ابن الهيثم                              | = |
| 0.00                                  | 0.00                                  | 431   | 233                                     | 70,979                        | 50,310                        | 2.0%                 |                              |            | الخدمات الصحية                                 | ▲ |
| 2.80                                  | 3.60                                  | 34  | 11                                      | 81,639                        | 57,866                        | 2.45%                | 3.34                         | ZEIC.AM    | الزرقاء للتعليم والاستثمار                     | ▲ |

| نوفمبر-2025                               |            |                              | أداء عام 2024         | التغيير من بداية عام 2025     | التغيير الشهري (%)            | التغيير الشهري (نقطة)                   | قيمة المؤشر                                     |                                       |                                       |   |  |
|---|------------|------------------------------|-----------------------|-------------------------------|-------------------------------|---|---|---------------------------------------|---------------------------------------|---|--|
|   |            |                              | 2.4%                  | 38.0%                         | 3.5%                          | 115.6                                   | 3,433.68  | ▲                                     | لمؤشر العام لبورصة عمان               |   |  |
| اسم الشركة                                | رمز رويترز | سعر الإغلاق<br>(دينار اردني) | التغيير الشهري<br>(%) | القيمة السوقية<br>(الف دينار) | القيمة السوقية<br>(الف دولار) | الكمية المتداولة<br>خلال الشهر<br>(سهم) | القيمة المتداولة<br>خلال الشهر<br>(دينار اردني) | أعلى سعر<br>خلال سنة<br>(دينار اردني) | أدنى سعر<br>خلال سنة<br>(دينار اردني) |   |  |
| العربية الدولية للتعليم والاستثمار        | AIEI.AM    | 2.70                         | 4.65%                 | 109,350                       | 154,275                       | 60                                      | 157   | 2.77                                  | 2.23                                  | ▲ |  |
| الإسراء للتعليم والإستثمار                | AIFE.AM    | 3.80                         | 3.54%                 | 57,000                        | 80,418                        | 1                                       | 2   | 3.94                                  | 3.65                                  | ▲ |  |
| البنراء للتعليم                           | PEDC.AM    | 3.75                         | 0.00%                 | 60,000                        | 84,650                        | 35                                      | 132   | 3.80                                  | 2.70                                  | = |  |
| فيلانفيا الدولية للاستثمارات التعليمية    | PIEC.AM    | 2.37                         | 5.33%                 | 35,550                        | 50,155                        | 6                                       | 13  | 2.37                                  | 1.75                                  | ▲ |  |
| الخدمات التعليمية                         |            |                              |                       |                               |                               |   |   |                                       |                                       |   |  |
| الفنادق والسياحة الاردنية                 | JOHT.AM    | 1.76                         | 0.00%                 | 17,600                        | 24,831                        | 0                                       | 0   | 1.77                                  | 1.55                                  | = |  |
| العربية الدولية للفنادق                   | AIHO.AM    | 0.76                         | 1.33%                 | 24,320                        | 34,312                        | 6                                       | 5   | 0.84                                  | 0.70                                  | ▲ |  |
| البحر المتوسط للاستثمارات السياحية        | MDTR.AM    | 1.81                         | 0.56%                 | 81,450                        | 114,913                       | 120                                     | 216   | 1.99                                  | 1.33                                  | ▲ |  |
| زارة للاستثمار الفاخرة                    | ZARA.AM    | 0.55                         | 10.00%                | 82,500                        | 116,394                       | 48                                      | 27  | 0.59                                  | 0.41                                  | ▲ |  |
| الشرق للمشاريع الاستثمارية                | AIPC.AM    | 1.85                         | 20.13%                | 29,600                        | 41,761                        | 43                                      | 67  | 2.04                                  | 1.28                                  | ▲ |  |
| الدولية للفنادق والاسواق التجارية         | MALL.AM    | 0.43                         | (6.52%)               | 18,576                        | 26,208                        | 55                                      | 24  | 0.48                                  | 0.36                                  | ▼ |  |
| الركائز للاستثمار                         | RICS.AM    | 0.48                         | (2.04%)               | 5,280                         | 7,449                         | 60                                      | 29  | 0.51                                  | 0.34                                  | ▼ |  |
| مئرى للتنمية والاستثمار                   | SURA.AM    | 0.76                         | 0.00%                 | 2,418                         | 3,412                         | 4                                       | 3   | 0.84                                  | 0.74                                  | = |  |
| الفنادق و السياحة                         |            |                              |                       |                               |                               |   |   |                                       |                                       |   |  |
| الخطوط البحرية الوطنية الاردنية           | SHIP.AM    | 3.31                         | 3.44%                 | 49,650                        | 70,048                        | 23                                      | 73  | 3.41                                  | 2.05                                  | ▲ |  |
| السلام الدولية للتلف والتجارة             | SITT.AM    | 0.97                         | (2.02%)               | 17,460                        | 24,633                        | 2                                       | 2   | 1.05                                  | 0.80                                  | ▼ |  |
| النظليات السياحة الاردنية /بحث            | JETT.AM    | 1.81                         | 9.70%                 | 19,548                        | 27,579                        | 88                                      | 157   | 1.90                                  | 1.19                                  | ▲ |  |
| الاردنية للاستثمار والنقل المتعدد         | ALFA.AM    | 1.22                         | 1.67%                 | 6,100                         | 8,606                         | 0                                       | 0   | 1.26                                  | 1.10                                  | ▲ |  |
| مسافات للنقل المتخصص                      | MSFT.AM    | 0.79                         | 5.33%                 | 14,615                        | 20,619                        | 1,383                                   | 1,087   | 0.83                                  | 0.55                                  | ▲ |  |
| النقل                                     |            |                              |                       |                               |                               |   |   |                                       |                                       |   |  |
| الاتصالات الأردنية                        | JTEL.AM    | 3.10                         | 1.64%                 | 581,250                       | 820,048                       | 3,013                                   | 9,279   | 3.12                                  | 2.84                                  | ▲ |  |
| الفارس الوطنية للاستثمار والتصدير         | CEBC.AM    | 0.47                         | (4.08%)               | 7,520                         | 10,610                        | 185                                     | 88  | 0.53                                  | 0.44                                  | ▼ |  |
| الكهرباء الاردنية                         | JOEP.AM    | 3.26                         | 4.15%                 | 314,847                       | 444,198                       | 6,051                                   | 19,115  | 3.33                                  | 2.02                                  | ▲ |  |
| كهرياء محافظة اربد                        | IREL.AM    | 6.30                         | 9.95%                 | 90,493                        | 127,671                       | 52                                      | 320   | 6.66                                  | 4.05                                  | ▲ |  |
| أفاق للطاقة                               | MANE.AM    | 2.14                         | (2.28%)               | 235,400                       | 332,111                       | 2,736                                   | 5,869   | 2.30                                  | 1.44                                  | ▼ |  |
| البتروال الوطنية                          | NAPT.AM    | 1.00                         | 0.00%                 | 15,000                        | 21,163                        | 0                                       | 0   | 1.00                                  | 1.00                                  | = |  |
| مصفاة البترول الأردنية /جوبترول           | JOPT.AM    | 5.69                         | 4.02%                 | 569,000                       | 802,765                       | 1,933                                   | 10,833  | 5.95                                  | 4.61                                  | ▲ |  |
| الطاقة و المنافع                          |            |                              |                       |                               |                               |   |   |                                       |                                       |   |  |
| الاسواق الحرة الاردنية                    | JDFS.AM    | 6.50                         | (0.76%)               | 146,250                       | 206,335                       | 11                                      | 71  | 7.08                                  | 5.70                                  | ▼ |  |
| المركز الاردني للتجارة الدولية            | JITC.AM    | 1.05                         | 5.00%                 | 3,570                         | 5,037                         | 26                                      | 27  | 1.05                                  | 0.94                                  | ▲ |  |
| التسهيلات التجارية الاردنية               | JOTF.AM    | 1.89                         | (4.55%)               | 31,185                        | 43,997                        | 1                                       | 2   | 0.00                                  | 0.00                                  | ▼ |  |
| المتخصصة للتجارة والاستثمارات             | SPTI.AM    | 1.49                         | (2.61%)               | 1,118                         | 1,577                         | 5                                       | 8   | 1.71                                  | 0.77                                  | ▼ |  |
| بنادر للتجارة والاستثمار                  | BIND.AM    | 1.30                         | (10.34%)              | 26,520                        | 37,415                        | 13                                      | 16  | 1.59                                  | 1.30                                  | ▼ |  |
| مجموعة أوفتك الفاخرة                      | OFTC.AM    | 1.21                         | (1.63%)               | 15,308                        | 21,597                        | 342                                     | 413   | 2.45                                  | 0.89                                  | ▼ |  |
| نوبار للتجارة والاستثمار                  | NOTI.AM    | 1.03                         | 0.00%                 | 1,133                         | 1,599                         | 0                                       | 0   | 1.05                                  | 0.80                                  | = |  |
| المتكاملة للتأجير التمويلي                | LEAS.AM    | 4.00                         | 0.00%                 | 60,000                        | 84,650                        | 0                                       | 0   | 4.00                                  | 3.27                                  | = |  |
| انجاز للتنمية والمشاريع المتعددة          | ATCO.AM    | 0.22                         | (4.35%)               | 6,297                         | 8,884                         | 455                                     | 97  | 0.32                                  | 0.21                                  | ▼ |  |
| الخدمات التجارية                          |            |                              |                       |                               |                               |   |   |                                       |                                       |   |  |
| دار الدواء للتنمية والاستثمار             | DADI.AM    | 1.11                         | (2.63%)               | 27,750                        | 39,151                        | 545                                     | 611   | 1.31                                  | 1.09                                  | ▼ |  |
| الحياة للصناعات الدوائية                  | HPIC.AM    | 3.09                         | (0.32%)               | 29,355                        | 41,415                        | 11                                      | 34  | 3.15                                  | 2.45                                  | ▼ |  |
| فيلانفيا لصناعة الأدوية                   | PHIL.AM    | 1.57                         | 1.29%                 | 11,775                        | 16,613                        | 0                                       | 0   | 1.57                                  | 1.36                                  | ▲ |  |
| الصناعية التجارية الزراعية / الانتاج      | ICAG.AM    | 0.84                         | (3.45%)               | 12,563                        | 17,725                        | 96                                      | 80  | 0.93                                  | 0.77                                  | ▼ |  |
| المتصدرة لأعمال والمشاريع                 | ACDT.AM    | 0.85                         | (4.49%)               | 1,275                         | 1,799                         | 14                                      | 12  | 1.27                                  | 0.80                                  | ▼ |  |
| الموارد الصناعية الأردنية                 | JOIR.AM    | 0.53                         | (1.85%)               | 2,521                         | 3,557                         | 91                                      | 49  | 0.58                                  | 0.36                                  | ▼ |  |
| العربية لصناعة المبيدات والأدوية البيطرية | MBED.AM    | 2.86                         | 2.14%                 | 47,190                        | 66,577                        | 460                                     | 1,296   | 2.95                                  | 2.46                                  | ▲ |  |
| الصناعات الكيماوية                        |            |                              |                       |                               |                               |   |   |                                       |                                       |   |  |
| الأردنية لتجهيز وتسويق الدواجن ومنتجاتها  | JPPC.AM    | 0.23                         | 0.00%                 | 5,418                         | 7,645                         | 299                                     | 65  | 0.31                                  | 0.21                                  | = |  |

| نوفمبر-2025                           |                                       |   | أداء عام 2024                          | التغيير من بداية عام 2025     | التغيير الشهري (%)            | التغيير الشهري (نقطة) | قيمة المؤشر                  |            |   |   |
|---------------------------------------|---------------------------------------|---|--|-------------------------------|-------------------------------|-----------------------|------------------------------|------------|---|---|
|                                       |                                       |   | 2.4%                                   | 38.0%                         | 3.5%                          | 115.6                 | 3,433.68                     | ▲          | المؤشر العام لبورصة عمان                |   |
| أدنى سعر<br>خلال سنة<br>(دينار اردني) | أعلى سعر<br>خلال سنة<br>(دينار اردني) | القيمة المتداولة<br>خلال الشهر<br>(دينار اردني) | الحصة المتداولة<br>خلال الشهر<br>(سهم) | القيمة السوقية<br>(الف دولار) | القيمة السوقية<br>(الف دينار) | التغيير الشهري<br>(%) | سعر الاغلاق<br>(دينار اردني) | رمز رويترز | اسم الشركة                              |   |
| 1.88                                  | 3.65                                  | 10  | 3                                      | 17,777                        | 12,600                        | (9.48%)               | 3.15                         | JODA.AM    | الابان الأردنية                         | ▼ |
| 2.76                                  | 2.95                                  | 6   | 2                                      | 39,503                        | 28,000                        | 1.45%                 | 2.80                         | GENI.AM    | الاستثمارات العامة                      | ▲ |
| 1.74                                  | 2.10                                  | 48  | 26                                     | 15,491                        | 10,980                        | (0.54%)               | 1.83                         | UMIC.AM    | العالمية الحديثة للزيوت النباتية        | ▼ |
| 0.65                                  | 0.82                                  | 10  | 14                                     | 12,127                        | 8,596                         | (3.90%)               | 0.74                         | NDAR.AM    | دار الغذاء                              | ▼ |
| 3.20                                  | 3.90                                  | 9   | 2                                      | 22,009                        | 15,600                        | 2.63%                 | 3.90                         | JVOI.AM    | مصانع الزيوت النباتية الأردنية          | ▲ |
| 3.88                                  | 5.04                                  | 175   | 42                                     | 177,602                       | 125,884                       | (6.64%)               | 4.50                         | SNRA.AM    | سنيورة للصناعات الغذائية                | ▼ |
| 0.00                                  | 0.00                                  | 324   | 389                                    | 292,153                       | 207,078                       | (4.6%)                |                              |            | الأغذية والمشروبات                      | ▼ |
| 1.05                                  | 2.20                                  | 146   | 133                                    | 10,952                        | 7,763                         | (13.53%)              | 1.15                         | AALU.AM    | العربية لصناعة الألمنيوم/ارال           | ▼ |
| 0.71                                  | 0.86                                  | 30  | 42                                     | 3,113                         | 2,206                         | 1.35%                 | 0.75                         | NAST.AM    | الوطنية لصناعة الصلب                    | ▲ |
| 10.68                                 | 23.89                                 | 28,857  | 1,253                                  | 9,976,016                     | 7,071,000                     | 4.34%                 | 23.57                        | JOPH.AM    | مناجم الفوسفات الأردنية                 | ▲ |
| 26.00                                 | 36.80                                 | 469   | 14                                     | 4,043,626                     | 2,866,122                     | 0.00%                 | 34.40                        | APOT.AM    | البوتاس العربية                         | = |
| 0.63                                  | 0.88                                  | 141   | 194                                    | 1,839,741                     | 1,304,009                     | (5.33%)               | 0.71                         | NATA.AM    | الوطنية لصناعات الألمنيوم               | ▼ |
| 1.72                                  | 2.35                                  | 22  | 12                                     | 147,432                       | 104,500                       | (5.00%)               | 1.90                         | NCCO.AM    | اسمنت الشمالية                          | ▼ |
| 0.00                                  | 0.00                                  | 30,019  | 4,168                                  | 16,027,299                    | 11,360,149                    | 1.9%                  |                              |            | الصناعات الاستخراجية والتعدينية         | ▲ |
| 0.39                                  | 0.73                                  | 598   | 1,474                                  | 47,404                        | 33,600                        | (6.67%)               | 0.42                         | MANR.AM    | أفاق للاستثمار والتطوير العقاري الفايزة | ▼ |
| 0.40                                  | 0.72                                  | 14  | 32                                     | 1,111                         | 788                           | 7.14%                 | 0.45                         | JOPI.AM    | الأردنية لصناعة الألبان                 | ▲ |
| 0.83                                  | 1.16                                  | 1,054   | 987                                    | 37,740                        | 26,750                        | 4.90%                 | 1.07                         | RMCC.AM    | الباطون الجاهز والتوريدات الانشائية     | ▲ |
| 1.18                                  | 1.89                                  | 45  | 25                                     | 23,744                        | 16,830                        | 5.65%                 | 1.87                         | ASPM.AM    | العربية لصناعة المواسير المعدنية        | ▲ |
| 0.79                                  | 1.30                                  | 267   | 331                                    | 8,841                         | 6,266                         | (1.18%)               | 0.84                         | AQRM.AM    | القدس للصناعات الخرسانية                | ▼ |
| 0.63                                  | 0.88                                  | 1   | 2                                      | 14,729                        | 10,440                        | (1.14%)               | 0.87                         | ASAS.AM    | أساس للصناعات الخرسانية                 | ▼ |
| 0.00                                  | 0.00                                  | 1,980   | 2,851                                  | 133,569                       | 94,674                        | (0.4%)                |                              |            | الصناعات الهندسية و الإنشائية           | ▼ |
| 0.53                                  | 1.20                                  | 10,975  | 9,877                                  | 59,255                        | 42,000                        | 14.29%                | 1.20                         | UCIC.AM    | مصانع الكابلات المتحدة                  | ▲ |
| 0.00                                  | 0.00                                  | 10,975  | 9,877                                  | 59,255                        | 42,000                        | 14.3%                 |                              |            | الصناعات الكهربائية                     | ▲ |
| 1.88                                  | 2.93                                  | 310   | 113                                    | 60,102                        | 42,600                        | 9.65%                 | 2.84                         | JOWM.AM    | مصانع الأجواخ الأردنية                  | ▲ |
|                                       |                                       | 310   | 113                                    | 60,102                        | 42,600                        |                       |                              |            | صناعات الملابس والجلود والنسيج          | = |
|                                       |                                       | 202,665   | 98,292                                 | 37,179,769                    | 26,368,630                    | 3.5%                  |                              |            |   |   |

نوفمبر-2025

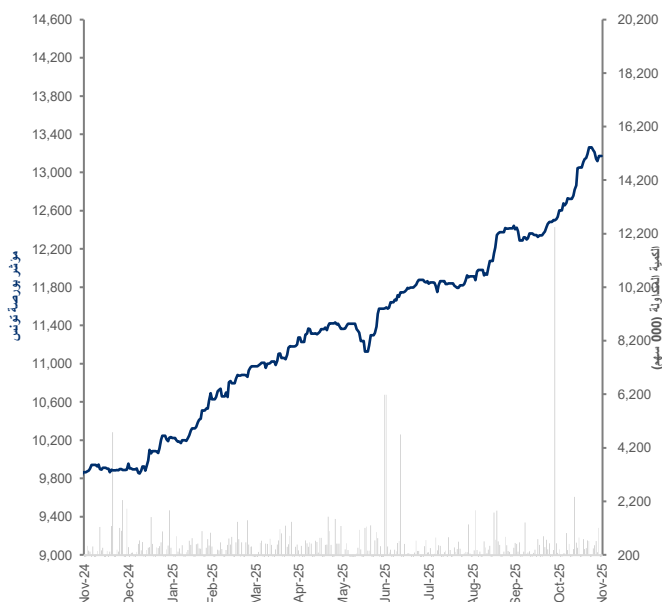
## التقرير الشهري لبورصة تونس

### عائد القطاعات

| التغير منذ<br>بداية 2025 | التغير منذ<br>بداية الشهر | القيمة الرأسمالية<br>مليون دينار تونسي |                          |
|--------------------------|---------------------------|--|--------------------------|
| 26.6%                    | 3.0%                      | 30,660.8                               |                          |
| 23.7%                    | 5.6%                      | 14,383.5                               | البنوك                   |
| 15.2%                    | (0.8%)                    | 1,129.9                                | التأمين                  |
| 24.8%                    | (0.2%)                    | 1,140.0                                | التاجير                  |
| 107.3%                   | 5.3%                      | 3,238.3                                | الخدمات المالية          |
| 25.0%                    | 1.9%                      | 2,574.0                                | الصناعة                  |
| 11.6%                    | (2.5%)                    | 473.5                                  | الكيمياء                 |
| 12.4%                    | (2.2%)                    | 4,488.9                                | الفلحة والصيد البحري     |
| 47.2%                    | 2.6%                      | 1,683.2                                | الخدمات (مواد الاستهلاك) |
| 2.6%                     | (0.5%)                    | 1,549.8                                | قطاعات اخرى              |

العائد الشهري للقطاعات محتسب على أساس التغير في القيمة الرأسمالية ، ومن الممكن أن يكون غير متساوي مع التغير في قيمة مؤشرات القطاعات

### أداء المؤشر مقابل الكمية



### بيانات تداول السوق ونسب التدبذب

| أداء السوق                            | التغير<br>الشهري | التغير<br>الشهري % | الأداء منذ بداية<br>عام 2025 | أداء عام<br>2024 |
|---------------------------------------|------------------|--------------------|------------------------------|------------------|
| مؤشر بورصة تونس                       | 567.32           | 4.5%               | 32.3%                        | 13.7%            |
| القيمة الرأسمالية (مليون دينار تونسي) | 886              | 3.0%               | 26.6%                        | 0.7%             |

| مؤشرات التداول                     | التغير<br>الشهري | التغير<br>الشهري % | منذ بداية 2025 | المعدل اليومي<br>2024 |
|------------------------------------|------------------|--------------------|----------------|-----------------------|
| الكمية المتداولة (الف سهم)         | (9,966.9)        | (42.3%)            | 497.0          | 390.8                 |
| القيمة المتداولة (الف دينار تونسي) | 20,437           | 15.0%              | 4,952.2        | 3,654.7               |
| عدد الصفقات                        | 3.4              | 12.0%              | 1,035          | 792                   |

| حركة الاسهم | 30 | 24 | 9 |
|-------------|----|----|---|
|             | ▲  | ▼  | = |

| الشركات الأكثر نشاطاً من حيث القيمة المتداولة | الإقفال<br>(دينار) | التغير<br>(%) | القيمة المتداولة<br>مليون دينار تونسي |
|---|--------------------|---------------|---------------------------------------|
| بنك الأمان                                    | 47.50              | 3.26%         | 19.30                                 |
| بولينا القابضة                                | 17.99              | 5.27%         | 19.00                                 |
| البنك التونسي                                 | 6.94               | 20.91%        | 18.55                                 |
| البنك الوطني الفلاحي                          | 12.26              | 4.07%         | 10.31                                 |
| شركة المواد الصحية (لبلاس)                    | 13.50              | 3.85%         | 8.95                                  |

### الشركات الأكثر ارتفاعاً وإنخفاضاً والأكثر نشاطاً خلال جلسة التداول

| الشركات الأكثر ارتفاعاً | الإقفال<br>(دينار تونسي ) | التغير<br>(%) |
|-------------------------|---------------------------|---------------|
| شركة الاستثمار تونافست  | 37.00                     | 81.6%         |
| البطارية التونسية أسد   | 3.15                      | 37.6%         |
| السكنى                  | 3.35                      | 35.1%         |
| سلكوم                   | 2.41                      | 31.7%         |
| البنك التونسي           | 6.94                      | 20.9%         |

| الشركات الأكثر انخفاضاً | الإقفال<br>(دينار تونسي ) | التغير<br>(%) |
|-------------------------|---------------------------|---------------|
| البنك التونسي           | 3.15                      | (13.7%)       |
| البنك العربي لتونس      | 3.80                      | (8.9%)        |
| بولينا القابضة          | 24.21                     | (6.5%)        |
| البنك الوطني الفلاحي    | 0.34                      | (5.6%)        |
| واحدة تك القابضة        | 2.85                      | (5.0%)        |

| الشركات الأكثر نشاطاً من حيث الكمية المتداولة | الإقفال<br>(دينار تونسي ) | الكمية المتداولة<br>( ألف سهم ) |
|---|---------------------------|---------------------------------|
| البنك التونسي                                 | 6.94                      | 2,999                           |
| البنك العربي لتونس                            | 3.60                      | 1,224                           |
| بولينا القابضة                                | 17.99                     | 1,154                           |
| البنك الوطني الفلاحي                          | 12.26                     | 852                             |
| واحدة تك القابضة                              | 8.50                      | 763                             |

المصدر: بليومبرغ، بحوث كامكو إنفست

| نوفمبر-2025                           |                                       |   | أداء عام 2024                           | التغيير من بداية عام 2025     | التغيير الشهري (%)                  | التغيير الشهري (نقطة) | قيمة المؤشر                  |            |                 |  |
|---------------------------------------|---------------------------------------|---|---|-------------------------------|-------------------------------------|-----------------------|------------------------------|------------|-----------------|--|
|                                       |                                       |   | 13.7%                                   | 32.3%                         | 4.5%                                | 567.3                 | 13,171.35                    | ▲          | مؤشر بورصة تونس |  |
| أدنى سعر<br>خلال سنة<br>(دينار تونسي) | أعلى سعر<br>خلال سنة<br>(دينار تونسي) | القيمة المتداولة<br>خلال الشهر<br>(دينار تونسي) | القيمة المتداولة<br>خلال الشهر<br>(سهم) | القيمة السوقية<br>(الف دولار) | القيمة السوقية<br>(الف دينار تونسي) | التغيير الشهري<br>(%) | سعر الإغلاق<br>(دينار تونسي) | رمز رويترز |                 |  |
| 35.10                                 | 48.75                                 | 19,296,403                                      | 405,896                                 | 641,615                       | 1,889,172                           | 3.3%                  | 47.5                         | AB.TN      | ▲               | بنك الأمان                                 |
| 2.62                                  | 3.73                                  | 4,554,066                                       | 1,223,738                               | 156,501                       | 460,800                             | (0.6%)                | 3.6                          | ATB.TN     | ▼               | البنك العربي لتونس                         |
| 8.95                                  | 13.81                                 | 3,533,269                                       | 388,570                                 | 164,896                       | 485,520                             | 8.6%                  | 10.2                         | BH.TN      | ▲               | بنك الإسكان                                |
| 90.00                                 | 112.00                                | 6,442,849                                       | 58,933                                  | 1,366,680                     | 4,024,053                           | 4.6%                  | 110.4                        | BIAT.TN    | ▲               | بنك تونس العربي الدولي                     |
| 7.81                                  | 12.36                                 | 10,311,707                                      | 851,749                                 | 266,486                       | 784,640                             | 4.1%                  | 12.3                         | BNA.TN     | ▲               | البنك الوطني الفلاحي                       |
| 4.95                                  | 7.34                                  | 18,553,334                                      | 2,999,303                               | 2,596,178                     | 7,644,185                           | 5.6%                  | 6.9                          | BT.TN      | ▲               | البنك التونسي                              |
| 3.31                                  | 7.20                                  | 46,635  | 12,891                                  | 6,648                         | 19,574                              | (0.8%)                | 3.6                          | BTEI.TN    | ▼               | بنك تونس والأمارات                         |
| 2.62                                  | 4.30                                  | 2,204,674                                       | 542,644                                 | 218,466                       | 643,253                             | 3.5%                  | 4.1                          | STB.TN     | ▲               | الشركة التونسية للبنك                      |
| 41.58                                 | 66.99                                 | 3,748,893                                       | 58,436                                  | 926,471                       | 2,727,900                           | 5.6%                  | 65.0                         | BS.TN      | ▲               | التجاري بنك                                |
| 18.45                                 | 34.20                                 | 1,072,484                                       | 37,974                                  | 216,699                       | 638,049                             | 11.9%                 | 31.9                         | UBCI.TN    | ▲               | الإتحاد البنكي للتجارة و الصناعة           |
| 20.70                                 | 26.36                                 | 2,429,201                                       | 101,087                                 | 284,166                       | 836,698                             | (6.5%)                | 24.2                         | UIB.TN     | ▼               | الإتحاد الدولي للبنوك                      |
| 72,193,516                            |                                       |   | 6,681,221                               | 6,844,805                     | 20,153,843                          | 5.6%                  |                              |            |                 | البثوك                                     |
| 41.97                                 | 50.00                                 | 43,709  | 968                                     | 91,700                        | 270,000                             | 0.0%                  | 45.0                         | AST.TN     | =               | شركة أسنري للتأمين وإعادة التأمين          |
| 161.40                                | 237.90                                | 400,578   | 1,839                                   | 173,986                       | 512,285                             | (1.8%)                | 222.0                        | STAR.TN    | ▼               | الشركة التونسية للتأمين سثار               |
| 49.00                                 | 66.00                                 | 0   | 0                                       | 56,915                        | 167,580                             | 0.0%                  | 63.0                         | SALIM.TN   | =               | تأمينات سليم                               |
| 7.52                                  | 9.25                                  | 122,200   | 13,701                                  | 322,600                       | 949,865                             | 1.4%                  | 9.0                          | TRE.TN     | ▲               | التونسية لإعادة التأمين                    |
| 566,487                               |                                       |   | 16,508                                  | 645,201                       | 1,899,730                           | (0.8%)                |                              |            |                 | التأمين                                    |
| 4.10                                  | 6.50                                  | 394,062   | 66,057                                  | 66,559                        | 195,975                             | 0.5%                  | 6.0                          | ATL.TN     | ▲               | شركة الإيجار العربية لتونس                 |
| 23.89                                 | 27.57                                 | 1,725,320                                       | 66,146                                  | 64,285                        | 189,280                             | 2.0%                  | 27.0                         | CIL.TN     | ▲               | لشركة الدولية للإيجار المالي               |
| 18.85                                 | 30.99                                 | 140,790   | 4,850                                   | 27,534                        | 81,070                              | (0.9%)                | 29.5                         | TJL.TN     | ▼               | التجاري للإيجار المالي                     |
| 17.00                                 | 35.69                                 | 2,090,402                                       | 64,977                                  | 118,476                       | 348,840                             | 1.0%                  | 32.3                         | TLS.TN     | ▲               | التونسية للإيجار المالي                    |
| 7.05                                  | 9.00                                  | 4,319   | 567                                     | 79,269                        | 233,400                             | (1.5%)                | 7.8                          | WIFAK.TN   | ▼               | الوفاق للإيجار المالي                      |
| 1.90                                  | 2.40                                  | 159,673   | 70,658                                  | 22,008                        | 64,800                              | (4.8%)                | 2.2                          | BL.TN      | ▼               | بيت الإيجار المالي التونسي السعودي         |
| 3.63                                  | 5.42                                  | 24,601  | 6,420                                   | 9,034                         | 26,600                              | (8.9%)                | 3.8                          | ML.TN      | ▼               | العصرية للإيجار المالي                     |
| 4,539,167                             |                                       |   | 279,675                                 | 387,164                       | 1,139,965                           | (0.2%)                |                              |            |                 | التأجير                                    |
| 8.31                                  | 18.05                                 | 18,996,104                                      | 1,153,826                               | 1,099,805                     | 3,238,265                           | 5.3%                  | 18.0                         | PGH.TN     | ▲               | بولينا القايضة                             |
| 8.00                                  | 42.00                                 | 4,177,195                                       | 127,916                                 | 1,603                         | 316                                 | 81.6%                 | 37.0                         | TINV.TN    | ▲               | شركة الاستثمار تونافست                     |
| 25,301,162                            |                                       |   | 1,358,216                               | 1,101,408                     | 3,238,581                           | 5.3%                  |                              |            |                 | الخدمات المالية                            |
| 0.59                                  | 3.37                                  | 1,979,547                                       | 673,457                                 | 25,676                        | 75,600                              | 37.6%                 | 3.2                          | ASSAD.TN   | ▲               | الطيارية التونسية أسد                      |
| 2.07                                  | 3.59                                  | 131,733   | 49,828                                  | 13,533                        | 39,846                              | 9.8%                  | 2.6                          | SIAM.TN    | ▲               | لشركة الصناعية للأجهزة و الآلات الكهربائية |
| 3.40                                  | 6.68                                  | 272   | 61                                      | 2,788                         | 8,208                               | 14.0%                 | 4.6                          | SIPHA.TN   | ▲               | الشركة التونسية للصناعات الصيدلانية        |
| 0.39                                  | 0.76                                  | 26,077  | 58,701                                  | 6,214                         | 18,295                              | (2.2%)                | 0.5                          | SOMOC.TN   | ▼               | الشركة العصرية للخزف                       |
| 12.40                                 | 14.70                                 | 1,383,622                                       | 103,454                                 | 178,648                       | 526,010                             | (1.3%)                | 13.4                         | SOTUV.TN   | ▼               | الشركة التونسية للبلور                     |
| 6.10                                  | 11.60                                 | 2,068,560                                       | 197,436                                 | 176,437                       | 519,500                             | (1.8%)                | 10.4                         | TPR.TN     | ▼               | تونس لمجنيبات الألمنيوم                    |
| 9.85                                  | 13.60                                 | 8,954,058                                       | 676,959                                 | 385,211                       | 1,134,216                           | 3.8%                  | 13.5                         | SAH.TN     | ▲               | شركة المواد الصحية (إيلاس)                 |
| 1.71                                  | 2.59                                  | 245,161   | 109,777                                 | 3,652                         | 10,752                              | 31.7%                 | 2.4                          | CELL.TN    | ▲               | سلكوم                                      |
| 2.49                                  | 5.65                                  | 230,191   | 80,065                                  | 27,281                        | 80,325                              | (5.0%)                | 2.9                          | STPAP.TN   | ▼               | الشركة التونسية لصناعة الورق والورق المقوى |
| 7.28                                  | 14.33                                 | 778,824   | 98,828                                  | 54,754                        | 161,217                             | (0.6%)                | 7.8                          | MPBS.TN    | ▼               | مصنع الورق الخشبي بالجانب                  |
| 15,798,044                            |                                       |   | 2,048,566                               | 874,191                       | 2,573,969                           | 1.9%                  |                              |            |                 | الصناعة                                    |
| 96.10                                 | 163.00                                | 7,167,282                                       | 47,772                                  | 83,421                        | 245,626                             | (2.9%)                | 150.0                        | AL.TN      | ▼               | أرليكيدي تونس                              |

| نوفمبر-2025                           |                                       |   | أداء عام 2024                           | التغيير من بداية عام 2025     | التغيير الشهري (%)                  | التغيير الشهري (نقطة) | قيمة المؤشر                  |            |   |   |
|---------------------------------------|---------------------------------------|---|---|-------------------------------|-------------------------------------|-----------------------|------------------------------|------------|---|---|
|                                       |                                       |   | 13.7%                                   | 32.3%                         | 4.5%                                | 567.3                 | 13,171.35                    | ▲          | مؤشر بورصة تونس                             |   |
| أدنى سعر<br>خلال سنة<br>(دينار تونسي) | أعلى سعر<br>خلال سنة<br>(دينار تونسي) | القيمة المتداولة<br>خلال الشهر<br>(دينار تونسي) | القيمة المتداولة<br>خلال الشهر<br>(سهم) | القيمة السوقية<br>(الف دولار) | القيمة السوقية<br>(الف دينار تونسي) | التغيير الشهري<br>(%) | سعر الإغلاق<br>(دينار تونسي) | رمز رويترز |   |   |
| 85.00                                 | 130.00                                | 3,912,065                                       | 43,538                                  | 62,050                        | 182,700                             | (1.7%)                | 87.0                         | ICF.TN     | الصناعات الكيماوية للفلپور                  | ▼ |
| 0.36                                  | 0.64                                  | 7,768   | 17,000                                  | 7,031                         | 20,702                              | (4.1%)                | 0.5                          | SCB.TN     | إسمت بنزرت                                  | ▼ |
| 11,088,643                            |                                       |   | 108,429                                 | 160,809                       | 473,485                             | (2.5%)                |                              |            | الكيمياء                                    |   |
| 11.22                                 | 13.10                                 | 5,871,875                                       | 490,019                                 | 1,073,629                     | 3,161,194                           | (2.9%)                | 11.8                         | SFBT.TN    | شركة التبريد ومعمل الجعة بتونس              | ▼ |
| 7.85                                  | 14.98                                 | 4,100,527                                       | 340,338                                 | 450,909                       | 1,327,658                           | (0.4%)                | 12.1                         | DH.TN      | دليس القابضة                                | ▼ |
| 9,972,401                             |                                       |   | 830,357                                 | 1,524,539                     | 4,488,851                           | (2.2%)                |                              |            | الفلاحة والصيد البحري                       |   |
| 7.90                                  | 12.09                                 | 440,679   | 37,196                                  | 155,889                       | 459,000                             | 2.6%                  | 12.0                         | ARTES.TN   | الشبكة التونسية للسيارات و الخدمات          | ▲ |
| 6.77                                  | 10.99                                 | 36,689  | 4,190                                   | 49,136                        | 144,676                             | 10.5%                 | 9.2                          | MAG.TN     | شركة المغازة العامة                         | ▲ |
| 6.09                                  | 9.50                                  | 441,273   | 38,144                                  | 40,348                        | 118,800                             | 0.0%                  | 9.0                          | MGR.TN     | الشركة التونسية لأمواق الجملة               | = |
| 3.24                                  | 6.70                                  | 39,162  | 6,269                                   | 54,231                        | 159,678                             | 3.3%                  | 6.3                          | MNP.TN     | شركة مونوبيري                               | ▲ |
| 12.59                                 | 21.16                                 | 212,695   | 10,763                                  | 119,209                       | 351,000                             | 1.0%                  | 19.5                         | CITY.TN    | شركة مدينة السيارات                         | ▲ |
| 10.50                                 | 17.05                                 | 273,820   | 18,181                                  | 152,833                       | 450,000                             | 2.0%                  | 15.0                         | NAKL.TN    | شركة النقل للسيارات                         | ▲ |
| 1,444,319                             |                                       |   | 114,743                                 | 571,646                       | 1,683,154                           | 2.6%                  |                              |            | الخدمات                                     |   |
| 34.00                                 | 35.90                                 | 2,046   | 57                                      | 13,412                        | 39,490                              | 0.0%                  | 35.9                         | SIMPA.TN   | الشركة العقارية وللمساهمة                   | = |
| 1.90                                  | 3.85                                  | 10,777  | 3,408                                   | 16,689                        | 49,140                              | (13.7%)               | 3.2                          | SITS.TN    | الشركة العقارية التونسية السعودية           | ▼ |
| 1.33                                  | 3.35                                  | 510,433   | 166,646                                 | 5,746                         | 16,919                              | 35.1%                 | 3.4                          | SOKNA.TN   | السكنى                                      | ▲ |
| 4.83                                  | 7.68                                  | 386,964   | 76,423                                  | 8,110                         | 23,880                              | 4.0%                  | 5.2                          | SOTE.TN    | لشركة التونسية للمغاولات السلكية واللاسلكية | ▲ |
| 14.56                                 | 25.44                                 | 798,447   | 35,225                                  | 31,623                        | 93,110                              | 0.4%                  | 22.5                         | STPIL.TN   | شركة النقل عبر الانابيب                     | ▲ |
| 0.34                                  | 0.39                                  | 61,614  | 179,892                                 | 12,263                        | 36,108                              | (5.6%)                | 0.3                          | TAIR.TN    | الخطوط التونسية                             | ▼ |
| 5.92                                  | 7.70                                  | 714,003   | 112,874                                 | 26,121                        | 76,909                              | (0.9%)                | 6.3                          | TLNET.TN   | تلفات                                       | ▼ |
| 8.24                                  | 9.69                                  | 6,521,022                                       | 763,038                                 | 232,102                       | 683,400                             | (3.4%)                | 8.5                          | OTH.TN     | واحدة نك القابضة                            | ▼ |
| 11.10                                 | 15.48                                 | 1,339,742                                       | 108,585                                 | 41,542                        | 122,317                             | 4.2%                  | 12.5                         | ECYCL.TN   | دورات البورو                                | ▲ |
| 6.69                                  | 7.60                                  | 46,311  | 6,135                                   | 28,393                        | 83,600                              | 5.7%                  | 7.6                          | HL.TN      | حنبل للإيجار المالي                         | ▲ |
| 0.39                                  | 0.60                                  | 27,520  | 47,688                                  | 7,279                         | 21,433                              | 0.0%                  | 0.6                          | UADH.TN    | العالمية لتوزيع السيارات القابضة            | = |
| 6.83                                  | 9.60                                  | 5,071,859                                       | 617,449                                 | 92,379                        | 272,000                             | 4.4%                  | 8.5                          | UNIMED.TN  | الانماد                                     | ▲ |
| 5.02                                  | 6.87                                  | 254,470   | 46,349                                  | 10,691                        | 31,479                              | (5.5%)                | 5.2                          | SAM.TN     | المعامل الآلية بالمساحل                     | ▼ |
| 15,745,210                            |                                       |   | 2,163,769                               | 526,350                       | 1,549,784                           | (0.5%)                |                              |            | قطاعات اخرى                                 |   |
| 156,648,948                           |                                       |   | 13,601,484                              | 12,636,111                    | 30,660,795                          | 3.0%                  |                              |            | اجمالي بورصة تونس                           | ▲ |



## المسؤولية والافصاح عن المعلومات الهامة

إن "كامكو إنفست" هي شركة مرخصة تخضع كلياً لرقابة هيئة أسواق المال في دولة الكويت ("الهيئة الكويت") وبشكل جزئي لرقابة بنك الكويت المركزي ("البنك المركزي").

الغرض من هذا التقرير هو توفير المعلومات فقط. لا يُعتبر مضمون هذا التقرير، بأي شكل من الأشكال، استثماراً أو عرضاً للاستثمار أو نصيحة أو إرشاداً قانونياً أو ضريبياً أو من أي نوع آخر، وينبغي بالتالي تجاهله عند النظر في أو اتخاذ أي قرارات استثمارية. لا تأخذ كامكو إنفست بعين الاعتبار، عند إعداد هذا التقرير، الأهداف الاستثمارية والوضع المالي والاحتياجات الخاصة لفرد معين. وبناءً على ما تقدّم، وقيل أخذ أي قرار بناءً على المعلومات الموجودة ضمن هذا المستند، ينبغي على المستثمرين أن يبادروا إلى تقييم الاستثمارات والاستراتيجيات المشار إليها في هذا التقرير على نحو مستقلّ ويقرّروا بشأن ملاءمتها على ضوء ظروفهم وأهدافهم المالية الخاصة. يخضع محتوى التقرير لحقوق الملكية الفكرية المحفوظة. كما يُمنع نسخ أو توزيع أو نقل هذا البحث وهذه المعلومات في الكويت أو في أي اختصاص قضائي آخر لأي شخص آخر أو إدراجها بأي شكل من الأشكال في أي مستند آخر أو مادة أخرى من دون الحصول على موافقتنا الخطيّة المسبقة.

قد يبرز في بعض الأحوال والظروف، تباين عن تلك التقديرات والتصنيفات الضمنية بسعر القيمة العادلة بالاستعانة بالمعايير أعلاه. كما تعتمد كامكو إنفست في سياستها على تحديث دراسة القيمة العادلة للشركات التي قامت بدراستها مسبقاً بحيث تعكس أي تغييرات جوهرية قد تؤثر في توقعات المحلل بشأن الشركة. من الممكن لتقلّبات سعر السهم أن تتسبب في انتقال الأسهم إلى خارج نطاق التصنيف الضمني وفق هدف القيمة العادلة في كامكو إنفست. يمكن للمحللين أن لا يعمدوا بالضرورة إلى تغيير التصنيفات والتقديرات في حال وقوع حالة مماثلة إلا أنه يُتوقع منهم الكشف عن الأسباب الكامنة وراء وجهة نظرهم وآرائهم لعملاء كامكو إنفست.

تفضل كامكو إنفست صراحة كل بند أو شرط تقترحون إضافته على بيان إخلاء المسؤولية أو يتعارض مع البيان المذكور ولن يكون له أي مفعول. تستند المعلومات المتضمنة في هذا التقرير إلى التداولات الجارية والإحصاءات والمعلومات العامة الأخرى التي نعتقد بأنّها موثوقة. إننا لا نعلن أو نضمن بأنّ هذه المعلومات صحيحة أو دقيقة أو تامة وبالتالي لا ينبغي التعويل عليها. لا تلزم كامكو إنفست بتحديث أو تغيير أو تعديل هذا التقرير أو بإبلاغ أي مستلم في حال طاول تغيير ما أي رأي أو توقع أو تقدير مبين فيه أو بات بالتالي غير دقيق. إن نشر هذا التقرير هو لأغراض إعلامية بحته لا تمت بصلة لأيّ عرض استثماري أو تجاري. لا ينشأ عن المعلومات الواردة في التقارير المنشورة أي التزام قانوني و/أو اتفاقية ملزمة، بما في ذلك على سبيل المثال لا الحصر، أي التزام بتحديث معلومات مماثلة. إنكم تحملون مسؤولية إجراء أبحاثكم الخاصة وتحليل المعلومات المتضمنة أو المشار إليها في هذا التقرير وتقييم مميزات ومخاطر المتعلقة بالأوراق المالية موضوع التقرير أو أي مستند آخر. وعلاوة على ذلك، من الممكن أن تخضع بيانات/معلومات محدّدة للبند والشروط المنصوص عليها في اتفاقيات أخرى تشكّل كامكو إنفست طرفاً فيها.

لا يجب تفسير أي عبارة واردة في هذا التقرير على أنّه طلب أو عرض أو توصية بشراء أو التصرف في أي استثمار أو بالالتزام بأي معاملة أو بتقديم أي نصيحة أو خدمة استثمارية. أن هذا التقرير موجه إلى العملاء المحترفين وليس لعملاء البيع بالتجزئة ضمن مفهوم قواعد هيئة السوق المالية. لا ينبغي على الآخرين مقن يستلمون هذا التقرير التعويل عليه أو التصرف وفق مضمونه. يتوجب على كل كيان أو فرد يصيخ بحوزته هذا التقرير أن يطّلع على مضمونه ويحترم القيود الواردة فيه وأن يمتنع عن التعويل عليه أو التصرف وفق مضمونه حيث يُعدّ من غير القانوني تقديم عرض أو دعوة أو توصية لشخص ما من دون التقيد بأي ترخيص أو تسجيل أو متطلبات قانونية.

تخضع شركة كامكو إنفست للاستثمار (مركز دبي المالي العالمي) المحدودة المملوكة بالكامل لشركة كامكو إنفست للاستثمار ش.م.ك. "عامّة" لسلطة دبي للخدمات المالية. ويجوز لشركة كامكو إنفست للاستثمار (مركز دبي المالي العالمي) أن تقوم بالأنشطة المالية التي تدرج ضمن نطاق رخصة سلطة دبي للخدمات المالية الحالية فقط. يمكن توزيع المعلومات الواردة في هذه الوثيقة من قبل كامكو إنفست (مركز دبي المالي العالمي) نيابة عن شركة كامكو إنفست للاستثمار ش.م.ك. "عامّة". تستهدف هذه الوثيقة العملاء المحترفين أو أطراف الأسواق فقط على النحو المحدد من جانب سلطة دبي للخدمات المالية، ولا يجوز لأي شخص آخر الاعتماد عليها.

### تحذيرات من المخاطر

تتخذ الأسعار أو التخمينات أو التوقعات صفة دلالية بحته ولا تهدف بالتالي إلى توقع النتائج الفعلية بحيث قد تختلف بشكل ملحوظ عن الأسعار أو التخمينات أو التوقعات المبينة في هذا التقرير. قد ترتفع قيمة الاستثمار أو تنخفض، وقد تشهد قيمة الاستثمار كما الأيرادات المحقق منه تقلبات من يوم لآخر بنتيجة التغييرات التي تطاول الأسواق الاقتصادية ذات الصلة (بما في ذلك، على سبيل المثال لا الحصر، التغييرات الممكن وغير الممكن توقعها في أسعار الفائدة، وأسعار الصرف الأجنبي، وأسعار التأخير وأسعار الدفع المسبق والظروف السياسية أو المالية، إلخ...).

لا يدل الأداء الماضي على النتائج المستقبلية. تعدّ كافة الآراء أو التقديرات أو التخمينات (أسعار الأسهم محل البحث والتقديرات بشكل خاص) غير دقيقة بالأساس وتخضع للرأي والتقدير. إنّها عبارة عن آراء وليست حقائق تستند إلى توقعات وتقديرات راهنة وتعول على الاعتقادات والفرضيات. قد تختلف المحصّلات والعوائد الفعلية اختلافاً جوهرياً عن المحصّلات والعوائد المصرح عنها أو المتوقعة وليس هناك أي ضمانات للأداء المستقبلي. تنشأ عن صفقات معينة، بما فيها الصفقات المشتملة على السلع والخيارات والمشتقات الأخرى، مخاطر هامة لا تناسب بالتالي جميع المستثمرين. لا يعتزم هذا التقرير على رصد أو عرض كافة المخاطر (المباشرة أو غير المباشرة) التي ترتبط بالاستثمارات أو الاستراتيجيات المشار إليها في هذا التقرير.

### تضارب المصالح

تقدّم كامكو إنفست والشركات التابعة خدمات مصرفية استثمارية كاملة وقد يتخذ مدراء ومسؤولين وموظفين فيها، موافق تتعارض مع الآراء المبينة في هذا التقرير. يمكن لموظفي البيع وموظفي التداول وغيرهم من المختصين في كامكو إنفست تزويد عملائنا ومكاتب التداول بتعليقات شفوية أو خطية حول السوق أو باستراتيجيات للتداول تعكس آراء متعارضة مع الآراء المبينة صراحة في هذا التقرير. يمكن لإدارة الأصول ومكاتب التداول خاصتنا ولأعمالنا الاستثمارية اتخاذ قرارات استثمارية لا تتناغم والتوصيات أو الآراء المبينة صراحة في هذا التقرير. يجوز لكامكو إنفست أن تقيم أو تسعى لإقامة علاقات على مستوى خدمات الاستثمار المصرفية أو علاقات عمل أخرى تحصل في مقابلها على تعويض من الشركات موضوع هذا التقرير. لم تتم مراجعة الحقائق والآراء المبينة في هذا التقرير من قبل المختصين في مجالات عمل أخرى في كامكو إنفست، بما في ذلك طاقم الخدمات المصرفية الاستثمارية، ويمكن ألا تجسّد معلومات يكون هؤلاء المختصين على علم بها. يمتلك بنك الخليج المتحد- البحرين غالبية أسهم كامكو إنفست ويمكن أن ينشأ عن هذه الملكية أو أن تشهد على تضارب مصالح.

### إخلاء المسؤولية القانونية و الضمانة

لا تقدّم كامكو إنفست إعلانات أو ضمانات صريحة أو ضمنية. وإننا، وفي الحدود الكاملة التي يسمح بها القانون المنطبق، نخلي بموجبه صراحة مسؤوليتنا عن أي وكافة الإعلانات والضمانات الصريحة والضمنية، أيّا كان نوعها، بما في ذلك على سبيل المثال لا الحصر، كلّ ضمانة تتعلّق بدقة المعلومات أو ملاءمتها للوقت أو ملاءمتها لغرض معين و/أو كلّ ضمانة تتعلّق بعدم المخالفة. لا تقبل كامكو إنفست تحمّل أي مسؤولية قانونية في كافة الأحوال، بما في ذلك (على سبيل المثال لا الحصر) تعويلكم على المعلومات المتضمنة في هذا التقرير، وأي إغفال عن أي أضرار أو خسائر أيّا كان نوعها، بما في ذلك (على سبيل المثال لا الحصر) أضرار مباشرة، غير مباشرة، عرضية، خاصة أو تبعية، أو مصاريف أو خسائر تنشأ عن أو ترتبط بالاستناد على هذا التقرير أو بعدم التمكن من الاستناد عليه، أو ترتبط بأي خطأ أو إغفال أو عيب أو فيروس الحاسوب أو تعطّل النظام، أو خسارة ربح أو شهرة أو سمعة، حتى وإن تمّ الإبلاغ صراحة عن احتمال التعرّض لخسائر أو أضرار مماثلة، بحيث تنشأ عن أو ترتبط بالاستناد على هذا التقرير. لا نستثني واجباتنا أو مسؤولياتنا المنصوص عليها بموجب القوانين المطبقة والملزّمة.



---

**شركة كامكو للاستثمار - ش.م.ك (عامة)**

برج الشهيد، شارع خالد بن الوليد، منطقة شرق

ص.ب 28873 الصفاة 13149 دولة الكويت

هاتف : 2233 6600 (965)+ فاكس: 2395 2249 (965)+

البريد الإلكتروني: [kamcoird@kamcoinvest.com](mailto:kamcoird@kamcoinvest.com)

الصفحة الإلكترونية : [www.kamcoinvest.com](http://www.kamcoinvest.com)

كامكو إنفست