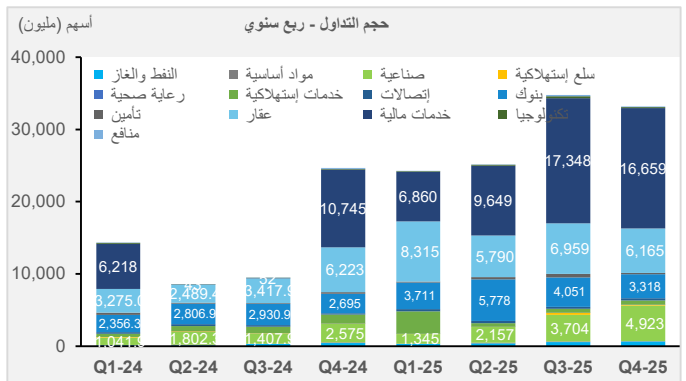
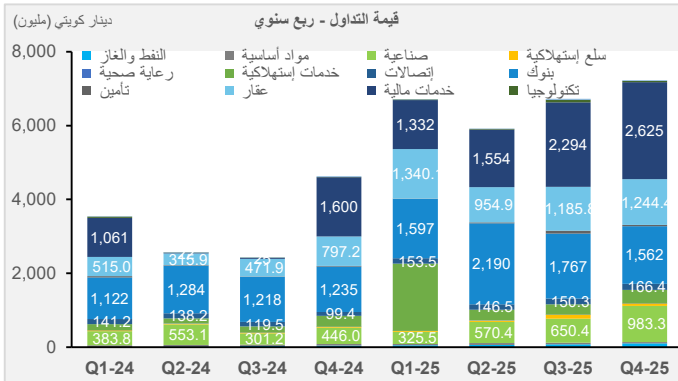
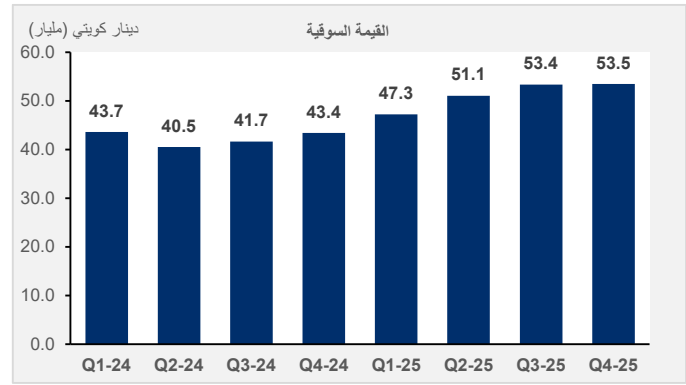
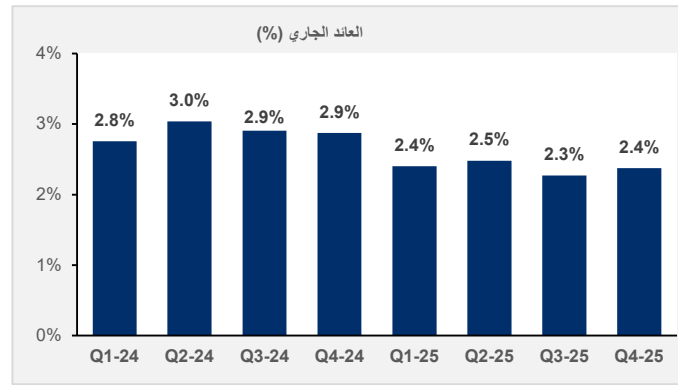
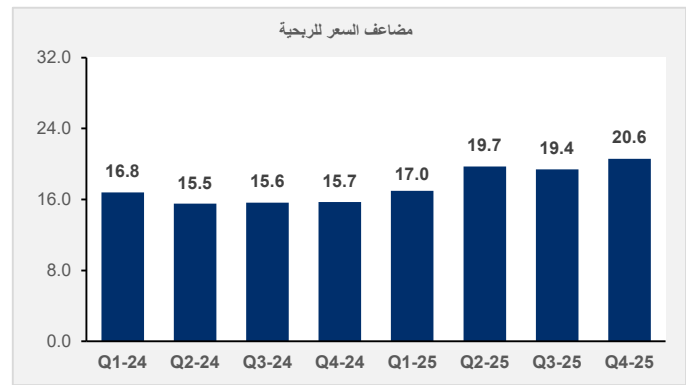
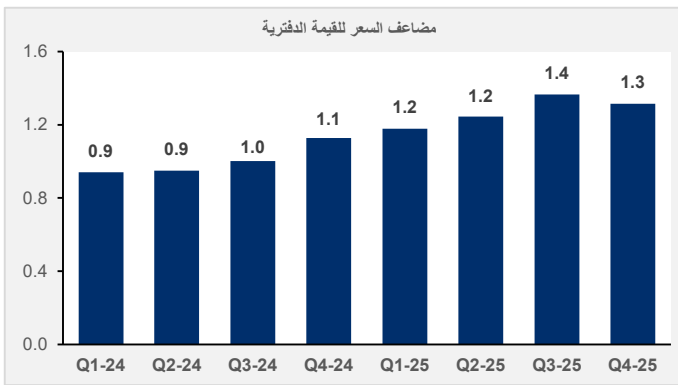
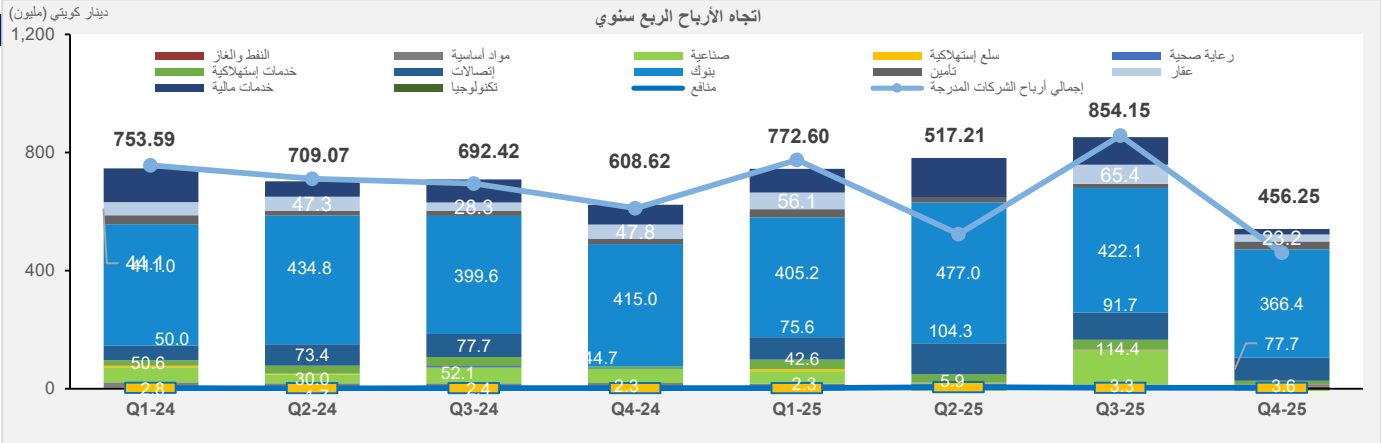


سوق الكويت : إعلانات أرباح الشركات للربع الرابع من العام 2025



المصدر: البيانات المالية، بلومبرج، رويترز وبيانات كامكو إنفست

بورصة الكويت للأوراق المالية: إعلانات أرباح الشركات للسنة المالية 2025

الشركة (الأرقام بالمليون دينار كويتي)	صافي الربح (الخسارة)		ربحية السهم		التغيير (%)	صافي الربح (الخسارة)		التغيير (%)
	الربع الرابع 2025 (دينار كويتي)	الربع الرابع 2024 (دينار كويتي)	العام 2025 (فلس)	العام 2024 (فلس)		العام 2025	العام 2024	
شركة سنرجي القابضة	0.11	0.12	1.14	0.30	281.6%	0.23	0.06	
شركة المجموعة البترولية المستقلة	3.25	2.84	56.26	49.85	12.8%	10.17	9.01	
الشركة الوطنية للخدمات البترولية	1.74	4.93	159.76	148.59	7.5%	14.43	13.42	
بيت الطاقة القابضة	0.43	(0.09)	9.66	(11.71)	NM	0.44	(0.53)	
شركة برفان لحفر الآبار والتجارة والصيانة*	0.79	0.75						
قطاع النفط والغاز	8.05	9.19			29.8%	30.98	23.86	
شركة السكب الكويتية	0.00	(0.02)	34.72	105.80	(67.2%)	2.26	6.88	
شركة بوبيان للبتروكيماويات*	4.70	7.02						
شركة الكوت للمشاريع الصناعية	1.74	1.99	68.23	85.25	(20.0%)	6.88	8.60	
قطاع المواد الاساسية	6.44	8.99			(40.9%)	9.14	15.48	
شركة مجموعة الخصوصية القابضة	0.40	0.50	11.52	8.44	36.5%	2.20	1.61	
شركة أسمنت الكويت	2.66	0.67	10.03	4.50	123.0%	7.15	3.21	
شركة الخليج للكابلات والصناعات الكهربائية	3.35	3.96	107.00	100.00	7.0%	22.22	20.76	
شركة الصناعات الهندسية الثقيلة وبناء السفن	4.16	3.94	54.48	50.34	8.2%	9.82	9.07	
شركة أسمنت بورتلاند الكويت	1.24	1.06	26.50	46.18	(42.6%)	2.66	4.63	
شركة الشعبية الصناعية	0.31	0.20	7.17	11.74	(39.0%)	0.71	1.16	
شركة المعادن والصناعات التحويلية	(0.30)	(0.07)	(0.50)	(0.69)	28.0%	(0.04)	(0.06)	
شركة الصناعات الوطنية	1.14	1.56	10.30	17.22	(40.8%)	3.59	6.06	
الشركة الوطنية للصناعات الاستهلاكية	(0.86)	(0.18)	1.32	2.62	(49.6%)	0.40	0.79	
أجيليتي للمخازن العمومية	(106.42)	27.84	(115.27)	25.16	NM	(294.20)	62.63	
الشركة الوطنية للتوظيف	0.97	(0.42)	11.09	4.84	140.8%	2.69	1.12	
شركة رابطة الكويت والخليج للنقل	0.55	(13.31)	(9.36)	(55.02)	82.9%	(2.60)	(15.16)	
الشركة الكويتية لبناء المعامل والمقاولات	3.26	2.35	34.78	31.85	9.2%	4.64	4.25	
شركة هيومن سوفت القابضة	10.02	10.85	265.00	298.00	(11.2%)	35.52	39.99	
شركة الإمتيازات الخليجية القابضة	3.06	(0.05)	70.92	(6.28)	NM	2.84	(0.25)	
شركة المجموعة المشتركة للمقاولات	2.25	2.55	92.48	53.28	74.0%	15.80	9.08	
شركة المشاريع المتحدة للخدمات الجوية	(0.76)	(0.67)	(3.18)	2.53	NM	(1.20)	0.96	
شركة مبرد للنقل	0.35	0.24	8.99	8.77	2.9%	1.47	1.42	
شركة أم القيوين للإستثمارات العامة	1.24	0.26	18.28	5.78	216.1%	6.63	2.10	
الشركة المتكاملة القابضة ش.م.ك	1.14	2.63	21.85	27.18	(19.6%)	5.53	6.88	
شركة جاسم للنقل والمناولة ش.م.ك.م	2.23	1.46	49.68	44.26	12.3%	7.45	6.64	
قطاع الصناعة	(75.56)	38.78			NM	(164.28)	158.34	
النخيل للإنتاج الزراعي	0.61	0.33	18.56	9.52	95.1%	0.97	0.50	
شركة نقل و تجارة المواشي	(4.83)	(3.96)	(42.18)	(23.84)	(76.9%)	(8.82)	(4.99)	
شركة ميزان القابضة	3.89	3.42	55.72	46.90	19.0%	17.34	14.57	
قطاع السلع الاستهلاكية	(0.34)	(0.21)			(5.9%)	9.48	10.08	
شركة التقدم للتكنولوجيا	(11.73)	(0.87)	(90.55)	3.91	NM	(16.24)	0.70	
شركة عيادة الميدان لخدمات طب الفم والاسنان	1.88	2.07						
قطاع الرعاية الصحية	(9.86)	1.21			NM	(16.24)	0.70	
شركة السينما الكويتية الوطنية	2.73	3.17	189.87	144.57	31.3%	17.58	13.39	
شركة الفنادق الكويتية	0.06	0.18	17.76	17.43	1.9%	1.00	0.98	
شركة ايفا للفنادق والمنتجعات	1.81	3.30	63.97	45.82	39.6%	18.62	13.34	
الشركة الأولى للتسويق المحلي للوقود	1.04	1.41	15.65	13.98	12.0%	6.96	6.22	
الشركة الكويتية للمنتز هات	0.22	(0.93)	5.52	11.78	(52.3%)	1.12	2.35	
شركة طيران الجزيرة	(1.26)	(4.18)	99.05	46.29	113.7%	21.76	10.18	

بورصة الكويت للأوراق المالية: إعلانات أرباح الشركات للسنة المالية 2025

الشركة (الأرقام بالمليون دينار كويتي)	صافي الربح (الخسارة)		ربحية السهم		التغيير (%)	صافي الربح (الخسارة)		التغيير (%)
	الربع الرابع 2025 (دينار كويتي)	الربع الرابع 2024 (دينار كويتي)	العام 2025 (فلس)	العام 2024 (فلس)		العام 2025	العام 2024	
شركة السور لتسويق الوقود	0.85	0.07	12.50	11.50	8.7%	5.26	4.84	
شركة طفل المستقبل الترفيهية العقارية	(0.94)	(0.12)	(4.89)	3.11	NM	(0.56)	0.35	
ركة أولاد علي الغانم للسيارات	7.90	7.77	87.06	82.16	6.4%	31.14	29.26	
شركة تزولي للتجارة العامة ش.م.ك.ع	NA	NA	29.00	30.00	(1.0%)	8.04	8.13	
قطاع الخدمات الاستهلاكية	12.41	10.68			24.6%	110.94	89.04	
شركة الإتصالات المتنقلة	60.36	(18.26)	55.00	27.00	103.4%	238.53	117.27	
الشركة الوطنية للإتصالات المتنقلة	9.21	7.30	154.00	99.00	56.2%	77.17	49.41	
شركة الإتصالات الكويتية	8.27	6.66	34.00	31.00	8.7%	34.10	31.38	
قطاع الإتصالات	77.68	(6.51)			79.5%	349.25	194.57	
بنك الكويت الوطني	108.29	143.10	64.00	66.00	(4.1%)	575.65	600.12	
بنك الخليج	14.00	19.95	13.15	15.09	(12.9%)	52.38	60.17	
البنك التجاري الكويتي	30.96	68.68	61.40	79.70	(22.9%)	121.15	157.20	
البنك الأهلي الكويتي	15.97	13.58	22.00	20.00	19.4%	62.59	52.41	
بنك الكويت الدولي	9.69	6.87	14.48	10.52	30.4%	30.102	23.08	
بنك برقان	14.10	13.15	9.40	9.80	0.2%	46.53	46.44	
بيت التمويل الكويتي	139.42	118.87	35.64	33.68	5.0%	632.11	601.80	
بنك بوبيان	22.84	23.27	21.42	20.58	3.9%	100.54	96.80	
بنك وربة	11.12	7.51	11.46	7.93	121.5%	49.62	22.40	
قطاع البنوك	366.38	414.99			0.6%	1,670.68	1,660.42	
شركة الكويت للتأمين	0.60	2.67	48.53	59.08	(17.9%)	8.97	10.92	
مجموعة الخليج للتأمين	10.50	3.79	75.84	80.17	(4.7%)	24.70	25.92	
الشركة الأهلية للتأمين	7.32	5.41	108.54	97.63	11.2%	25.18	22.65	
شركة وربة للتأمين وإعادة التأمين	0.90	0.94	18.62	23.29	(19.4%)	4.53	5.62	
شركة إعادة التأمين الكويتية	6.95	4.63	64.54	45.80	40.9%	19.91	14.13	
شركة الأولى للتأمين التكافلي	(0.00)	(0.14)	0.01	(1.70)	NM	0.00	(0.18)	
شركة وثاق للتأمين التكافلي	0.46	0.02	7.64	0.52	NM	0.84	0.06	
الشركة البحرينية الكويتية للتأمين	0.77	0.99	26.00	29.00	(8.3%)	3.88	4.23	
قطاع التأمين	27.50	18.30			5.6%	88.01	83.34	
شركة صكوك الفاضلة	3.88	0.44	13.58	5.61	142.1%	7.76	3.21	
شركة عقارات الكويت	4.94	2.39	12.53	11.28	12.4%	15.07	13.41	
شركة العقارات المتحدة	1.20	(0.22)	4.58	3.91	20.1%	6.11	5.09	
الشركة الوطنية العقارية	(27.20)	5.64	(36.32)	4.66	NM	(72.38)	9.31	
الشركة الصالحية العقارية	2.28	4.73	10.15	20.90	(51.6%)	6.11	12.62	
شركة التمدين العقارية	4.38	3.14	50.70	38.50	31.8%	20.36	15.45	
شركة أجيال العقارية الترفيهية	0.70	0.77	30.13	28.25	6.7%	6.30	5.91	
الشركة العربية العقارية	0.25	0.62	(2.12)	4.30	NM	(0.81)	1.59	

بورصة الكويت للأوراق المالية: إعلانات أرباح الشركات للسنة المالية 2025

الشركة (الأرقام بالمليون دينار كويتي)	صافي الربح (الخسارة)		ربحية السهم		التغيير (%)	صافي الربح (الخسارة)		التغيير (%)
	الربع الرابع 2025 (دينار كويتي)	الربع الرابع 2024 (دينار كويتي)	العام 2025 (فلس)	العام 2024 (فلس)		العام 2025	العام 2024	
شركة الإنماء العقارية*	1.35	0.22						
شركة المباني	17.09	15.98	57.18	44.10	29.7%	84.56	65.21	
شركة إنجازات للتنمية العقارية	1.07	0.872	7.74	8.92	(12.6%)	2.64	3.02	
الشركة التجارية العقارية	3.69	2.33	9.01	8.50	4.6%	16.31	15.59	
شركة سنم العقارية	0.58	0.33	10.66	6.65	96.4%	2.02	1.03	
شركة أعيان العقارية	0.35	0.23	8.20	7.00	16.8%	3.40	2.91	
شركة عقار للاستثمارات العقارية	0.11	0.14	7.81	4.22	80.8%	1.75	0.97	
الشركة الكويتية العقارية القابضة	(0.27)	(0.03)	9.62	(6.81)	NM	1.81	(1.28)	
شركة المزاي القابضة	0.38	(0.52)	3.47	2.46	42.4%	1.73	1.22	
شركة التجارة والاستثمار العقاري	0.63	0.61	6.13	5.77	6.3%	2.27	2.13	
شركة أركان الكويت العقارية*	0.00	(0.04)						
شركة الأرجان العالمية العقارية	0.33	(0.59)	(16.96)	(19.62)	13.1%	(4.94)	(5.69)	
شركة منشآت للمشاريع العقارية	4.66	0.61	37.96	18.33	107.1%	12.22	5.90	
شركة مدينة الأعمال الكويتية العقارية	1.69	2.40	3.46	5.22	(33.1%)	2.07	3.09	
شركة مراكز التجارة العقارية	0.83	1.93	19.98	(48.11)	NM	2.77	(6.67)	
شركة مشاعر القابضة	0.27	0.23	9.36	7.85	15.4%	1.50	1.30	
شركة المساكن الدولية للتطوير العقاري	(1.502)	(0.64)	(50.60)	(16.18)	(212.7%)	(4.98)	(1.59)	
شركة دار الثريا العقارية	(0.16)	2.01	1.73	15.96	(89.2%)	0.254	2.34	
شركة مجموعة أسس القابضة	0.50	1.51	24.54	20.55	19.4%	2.68	2.24	
قطاع العقار	21.96	45.36			(26.4%)	116.59	158.32	
الشركة الكويتية للاستثمار	4.18	4.59	35.79	22.88	56.8%	19.71	12.57	
شركة التسهيلات التجارية	4.12	1.88	31.00	24.00	30.0%	15.68	12.06	
شركة الاستثمارات المالية الدولية	(0.10)	2.05	22.29	15.52	43.6%	11.52	8.02	
شركة الاستثمارات الوطنية	3.32	1.91	30.16	15.20	98.2%	24.04	12.13	
شركة مشاريع الكويت (القابضة)	2.90	3.13	1.80	1.80	4.4%	16.33	15.65	
شركة الساحل للتنمية والاستثمار	0.85	1.08	1.14	0.94	21.3%	0.53	0.44	
بيت الأوراق المالية	(0.53)	1.88	(3.20)	3.80	NM	(1.24)	1.49	
مجموعة أرزان المالية للتمويل و الاستثمار	3.50	0.89	25.64	15.77	64.9%	23.24	14.10	
المركز المالي الكويتي	1.24	1.11	22.00	9.00	142.8%	10.82	4.46	
شركة الكويت والشرق الأوسط للاستثمار المالي	0.07	0.40	12.10	15.30	(21.1%)	2.65	3.36	
الشركة الأولى للاستثمار	(3.62)	(0.12)	23.53	5.22	350.7%	10.49	2.33	
بيت الاستثمار الخليجي	(0.77)	1.97	2.34	10.23	(77.1%)	0.94	4.10	
شركة أعيان للإجارة والاستثمار	2.21	2.13	29.39	16.97	73.2%	19.52	11.27	
شركة بيان للاستثمار	0.10	(0.24)	5.49	8.66	(36.6%)	1.19	1.88	
شركة أصول للاستثمار	0.16	0.88	7.79	8.39	(7.2%)	0.98	1.06	
شركة كفيك للاستثمار	0.53	(3.40)	16.30	(13.60)	NM	4.00	(3.27)	
شركة كامكو للاستثمار	1.27	0.88	26.78	12.72	110.6%	9.17	4.35	
الشركة الوطنية الدولية القابضة	(0.83)	0.07	7.67	6.74	16.2%	1.91	1.64	
شركة المدار للتمويل والاستثمار	(0.07)	(0.26)	0.35	0.73	(52.3%)	0.07	0.15	

بورصة الكويت للأوراق المالية: إعلانات أرباح الشركات للسنة المالية 2025

الشركة (الأرقام بالمليون دينار كويتي)	صافي الربح (الخسارة)		ربحية السهم		التغيير (%)	صافي الربح (الخسارة)		التغيير (%)
	الربع الرابع 2025 (دينار كويتي)	الربع الرابع 2024 (دينار كويتي)	العام 2025 (فلس)	العام 2024 (فلس)		العام 2025	العام 2024	
شركة الديرة القابضة	0.14	(0.06)	43.48	29.87	45.5%	4.94	3.39	
شركة الصفاة للاستثمار ش.م.ك	0.28	0.01	20.06	0.80	NM	5.60	0.22	
شركة اكتتاب القابضة	(0.06)	(0.03)	(0.48)	(8.48)	94.3%	(0.15)	(2.70)	
شركة نور للاستثمار المالي	8.25	10.19	67.74	82.51	(17.9%)	34.49	42.01	
شركة التمدين الاستثمارية	1.04	0.77	82.61	47.37	22.3%	16.52	13.51	
الشركة الكويتية السورية القابضة	0.43	0.36	1.08	2.74	(60.8%)	0.19	0.48	
شركة أسيا كابيتال الاستثمارية	(12.27)	(4.90)	(16.77)	0.35	NM	(13.41)	0.28	
شركة راسيات القابضة	2.30	0.87	16.36	6.43	154.3%	2.45	0.97	
شركة الامتياز للاستثمار	(28.33)	(0.34)						
شركة منازل القابضة	(5.93)	0.08	(9.55)	(0.02)	NM	(4.11)	(0.01)	
مجموعة الصناعات الوطنية (القابضة)	21.60	19.56	29.30	23.70	23.8%	72.98	58.96	
وربة كابيتال القابضة	0.01	(0.24)						
شركة التخصيص القابضة	(10.76)	(2.45)	(25.78)	(7.07)	(264.5%)	(15.73)	(4.31)	
شركة تصنيف وتحصيل الاموال	0.09	0.02	0.27	(0.52)	NM	0.04	(0.09)	
فالمور القابضة للاستثمار ش م م	11.18	8.54	34.92	33.16	4.9%	41.04	39.13	
مجموعة جي إف إنش المالية	12.08	9.67	12.04	10.07	17.8%	43.03	36.51	
شركة إنوفست	(5.46)	(0.28)	(18.75)	(8.65)	(116.5%)	(5.68)	(2.63)	
شركة عمار للتمويل والإجارة	0.32	0.12	4.39	2.54	72.7%	0.86	0.50	
شركة المنار للتمويل والإجارة	1.12	0.14	10.40	5.36	91.9%	2.70	1.41	
شركة بورصة الكويت للأوراق المالية	5.13	3.75	140.36	90.55	55.0%	28.18	18.18	
شركة مجموعة البيوت الاستثمارية القابضة ش.م.ك	(0.95)	(1.21)	27.49	28.01	(1.9%)	8.24	8.40	
قطاع الخدمات مالية	18.08	65.52			1.3%	321.97	317.73	
شركة الأنظمة الآلية	(0.13)	0.01	(5.77)	(0.45)	NM	(0.58)	(0.05)	
قطاع التكنولوجيا	(0.13)	0.01			NM	(0.58)	(0.045)	
شركة شمال الزور الأولى للطاقة و المياه ش.م.ك.ع	3.64	2.31	14.00	8.00	63.2%	15.03	9.21	
قطاع منافع	3.64	2.31			63.2%	15.03	9.21	
إجمالي أرباح الشركات المدرجة	456.25	608.62			(6.6%)	2,540.97	2,721.05	

إجمالي أرباح الشركات المدرجة بمالي قابل للمقارنة مع الأرقام السنوية لأنه يشمل الشركات التي لم تقدم نتائجها الربع سنوية في وقت نشر هذا التقرير*
*، بلومبرج، رويترز وبحث كامكو إنفست

المسؤولية والإفصاح عن المعلومات الهامة

إن "كامكو إنفست" هي شركة مرخصة تخضع كلياً لرقابه هيئة اسواق المال في دولة الكويت ("الهيئة الكويتية") وبشكل جزئي لرقابه بنك الكويت المركزي ("البنك المركزي").

الغرض من هذا التقرير هو توفير المعلومات فقط. لا يُعتبر مضمون هذا التقرير، بأي شكل من الأشكال، استثماراً أو عرضاً للاستثمار أو نصيحة أو إرشاداً قانونياً أو ضريبياً أو من أي نوع آخر، وينبغي بالتالي تجاهله عند النظر في أو اتخاذ أي قرارات استثمارية. لا تأخذ كامكو إنفست بعين الاعتبار، عند إعداد هذا التقرير، الأهداف الاستثمارية والوضع المالي والاحتياجات الخاصة لفرد معين. وبناءً على ما تقدم، وقبل أخذ أي قرار بناءً على المعلومات الموجودة ضمن هذا المستند، ينبغي على المستثمرين أن يبادروا إلى تقييم الاستثمارات والاستراتيجيات المشار إليها في هذا التقرير على نحو مستقلٍّ ويقرروا بشأن ملاءمتها على ضوء ظروفهم وأهدافهم المالية الخاصة. يخضع محتوى التقرير لحقوق الملكية الفكرية المحفوظة. كما يُمنع نسخ أو توزيع أو نقل هذا البحث وهذه المعلومات في الكويت أو في أي اختصاص قضائي آخر لأي شخص آخر أو إدراجهم بأي شكل من الأشكال في أي مستند آخر أو مادة أخرى من دون الحصول على موافقتنا الخطية المسبقة.

شهادة المحلل

يفيد كل محلل شارك بإعداد هذا التقرير، إن وجد وحيثما أمكن، وذلك في ما يختص بإعداد أو الشراكات أو الأوراق المالية، بأن (1) الآراء المبينة في هذا التقرير تعكس آراء الشخصية حول الشراكات والأوراق المالية؛ (2) أن تعويضاته المالية لم ولن تكون، معتمدة سواء مباشرة أو غير مباشرة، على التوصيات المحددة أو الآراء المبينة صراحةً في هذا التقرير.

تقديرات كامكو إنفست

تستند البحوث الاستثمارية في شركة كامكو إنفست إلى تحليل الاقتصادات الإقليمية، بالإضافة إلى التحليل المالي للقطاعات والشركات. تعكس بحوث الشركة الخاصة بكامكو إنفست عند تقديم التوصيات الخاصة بسعر سهم شركة معينة على روبا طويلة المدى (12 شهراً). تأتي مجموعات التصنيفات على الشكل التالي:

أداء متفوق: من المتوقع أن يسجل سعر السهم محل الدراسة عوائد تعادل أو تفوق 10% خلال الأشهر 12 المقبلة.

أداء محايد: من المتوقع أن يسجل سعر السهم محل الدراسة عوائد تتراوح ما بين 10% و 10+% في الأشهر 12 المقبلة.

أداء متدنٍ: من المتوقع أن يتراجع سعر السهم محل الدراسة بنسبة تصل إلى -10% في الأشهر 12 المقبلة.

قد يبرز في بعض الأحوال والظروف، تباين عن تلك التقديرات والتصنيفات الضمنية بسعر القيمة العادلة بالاستعانة بالمعايير أعلاه. كما تعتمد كامكو إنفست في سياستها على تحديث دراسة القيمة العادلة للشركات التي قامت بدراستها مسبقاً بحيث تعكس أي تغييرات جوهرية قد تؤثر في توقعات المحلل بشأن الشركة. من الممكن لتقلبات سعر السهم أن تتسبب في انتقال الأسهم إلى خارج نطاق التصنيف الضمني وفق هدف القيمة العادلة في كامكو إنفست. يمكن للمحللين أن لا يعدوا بالضرورة إلى تغيير التصنيفات والتقديرات في حال وقوع حالة مماثلة إلا أنه يُتوقع منهم الكشف عن الأسباب الكامنة وراء وجهة نظرهم وآرائهم لعملاء كامكو إنفست.

ترفض كامكو إنفست صراحةً كل بند أو شرط تقترحون إضافته على بيان إخلاء المسؤولية أو يتعارض مع البيان المذكور ولن يكون له أي مفعول. تستند المعلومات المتضمنة في هذا التقرير إلى التداولات الجارية والإحصاءات والمعلومات العامة الأخرى التي نعتقد بأنها موثوقة. إننا لا نعلن أو نضمن بأن هذه المعلومات صحيحة أو دقيقة أو تامة وبالتالي لا ينبغي التعويل عليها. لا تلزم كامكو إنفست بتحديث أو تغيير أو تعديل هذا التقرير أو بإبلاغ أي مستلم في حال طاول تغيير ما رأي أو توقع أو تقدير مبين فيه أو بات بالتالي غير دقيق. إن نشر هذا التقرير هو لأغراض إعلامية بحتة لا تمت بصلة لأي غرض استثماري أو تجاري. لا ينشأ عن المعلومات الواردة في التقارير المنشورة أي التزام قانوني أو اتفاقية ملزمة، بما في ذلك على سبيل المثال لا الحصر، أي التزام بتحديث معلومات مماثلة. إنكم تحملون مسؤولية إجراء أبحاثكم الخاصة وتحليل المعلومات المتضمنة أو المشار إليها في هذا التقرير وتقييم مميزات ومخاطر المتعلقة بالأوراق المالية موضوع التقرير أو أي مستند آخر. وعلاوة على ذلك، من الممكن أن تخضع بيانات معلومات محددة للبيانات والشروط المنصوص عليها في اتفاقيات أخرى تشكل كامكو إنفست طرفاً فيها.

لا يجب تفسير أي عبارة واردة في هذا التقرير على أنه طلب أو عرض أو توصية بشراء أو التصرف في أي استثمار أو بالالتزام بأي معاملة أو بتقديم أي نصيحة أو خدمة استثمارية. إن هذا التقرير موجه إلى العملاء المحترفين وليس لعملاء البيع بالتجزئة ضمن مفهوم قواعد هيئة السوق المالية. لا ينبغي على الآخرين ممن يستلمون هذا التقرير التعويل عليه أو التصرف وفق مضمونه. يتوجب على كل كيان أو فرد يصيب بحوزته هذا التقرير أن يطلع على مضمونه ويحترم القيود الواردة فيه وأن يمتنع عن التعويل عليه أو التصرف وفق مضمونه حيث يُعد من غير القانوني تقديم عرض أو دعوة أو توصية لشخص ما من دون التقيد بأي ترخيص أو تسجيل أو متطلبات قانونية.

تخضع شركة كامكو إنفست للاستثمار (مركز دبي المالي العالمي) المحدودة المملوكة بالكامل لشركة كامكو إنفست للاستثمار ش.م.ك. "عامة" سلطة دبي للخدمات المالية. ويجوز لشركة كامكو إنفست للاستثمار (مركز دبي المالي العالمي) أن تقوم بالأنشطة المالية التي تندرج ضمن نطاق رخصة سلطة دبي للخدمات المالية الحالية فقط. يمكن توزيع المعلومات الواردة في هذه الوثيقة من قبل كامكو إنفست (مركز دبي المالي العالمي) نيابة عن شركة كامكو إنفست للاستثمار ش.م.ك. "عامة". تستهدف هذه الوثيقة العملاء المحترفين أو أطراف الأسواق فقط على النحو المحدد من جانب سلطة دبي للخدمات المالية، ولا يجوز لأي شخص آخر الاعتماد عليها.

لا يجوز توزيع هذا التقرير في المملكة العربية السعودية إلا للأشخاص المصرح لهم بموجب لائحة عروض الأوراق المالية الصادرة عن هيئة السوق المالية. لا تقدم هيئة السوق المالية أي تعهد فيما يتعلق بدقة أو اكتمال هذا التقرير، وتخلي مسؤوليتها صراحةً من أي مسؤولية من أي نوع عن أي خسارة تنشأ عن أي يتم تكديدها بالاعتماد على أي جزء من هذا التقرير. يجب على متلقي هذا التقرير بموجبه إجراء البحوث الخاصة بهم بشأن دقة المعلومات المتعلقة بمحتويات هذا التقرير. إذا لم تفهم محتويات هذا التقرير، يجب عليك استشارة مستشار مالي معتمد.

تحذيرات من المخاطر

تتخذ الأسعار أو التخمينات أو التوقعات صفة دلالية بحتة ولا تهدف بالتالي إلى توقع النتائج الفعلية بحيث قد تختلف بشكل ملحوظ عن الأسعار أو التخمينات أو التوقعات المبينة في هذا التقرير. قد ترتفع قيمة الاستثمار أو تنخفض، وقد تشهد قيمة الاستثمار كما الإيرادات المحقق منه تقلبات من يوم لآخر نتيجة التغييرات التي تطاول الأسواق الاقتصادية ذات الصلة (بما في ذلك، على سبيل المثال لا الحصر، التغييرات الممكنة وغير الممكنة توقعها في أسعار الفائدة، وأسعار الصرف الأجنبي، وأسعار التأخير وأسعار النقع المسبق والظروف السياسية أو المالية، إلخ...).

لا يدل الأداء الماضي على النتائج المستقبلية. تعد كافة الآراء أو التقديرات أو التخمينات (أسعار الأسهم محل البحث والتقديرات بشكل خاص) غير دقيقة بالأساس وتخضع للرأي والتقدير. إنها عبارة عن آراء وليست حقائق تستند إلى توقعات وتقديرات راهنة وتعول على الاعتقادات والفرصيات. قد تختلف المحصلات والعوائد الفعلية اختلافاً جوهرياً عن المحصلات والعوائد المصرح عنها أو المتوقعه وليس هناك أي ضمانات للأداء المستقبلي. تنشأ عن صفقات معينة، بما فيها الصفقات المشتملة على السلع والخيارات والمشتقات الأخرى، مخاطر هامة لا تناسب بالتالي جميع المستثمرين. لا يعترف هذا التقرير على رصد أو عرض كافة المخاطر (المباشرة أو غير المباشرة) التي ترتبط بالاستثمارات أو الاستراتيجيات المشار إليها في هذا التقرير.

تضارب المصالح

تقدم كامكو إنفست والشركات التابعة خدمات مصرفية استثمارية كاملة وقد يتخذ مدراء ومسؤولين وموظفين فيها، مواقف تتعارض مع الآراء المبينة في هذا التقرير. يمكن لموظفي البيع وموظفي التداول وغيرهم من المختصين في كامكو إنفست تزويد عملائنا ومكاتب التداول بتعليقات شفوية أو خطية حول السوق أو باستراتيجيات التداول تعكس آراء متعارضة مع الآراء المبينة صراحةً في هذا التقرير. يمكن لإدارة الأصول ومكاتب التداول خاصتنا وأعمالنا الاستثمارية اتخاذ قرارات استثمارية لا تتناغم والتوصيات أو الآراء المبينة صراحةً في هذا التقرير. يجوز لكامكو إنفست أن تقوم أو تسعى لإقامة علاقات على مستوى خدمات الاستثمار المصرفية أو علاقات عمل أخرى تحصل في مقابلها على تعويض من الشركات موضوع هذا التقرير. لم تتم مراجعة الحقائق والآراء المبينة في هذا التقرير من قبل المختصين في مجالات عمل أخرى في كامكو إنفست، بما في ذلك طاقم الخدمات المصرفية الاستثمارية، ويمكن ألا تجسّد معلومات يكون هؤلاء المختصين على علم بها. يمتلك بنك الخليج المتحد- البحرين غالبية أسهم كامكو إنفست ويمكن أن ينشأ عن هذه الملكية أن تشهد على تضارب مصالح.

إخلاء المسؤولية القانونية والضمانة

لا تقدم كامكو إنفست إعلانات أو ضمانات صريحة أو ضمنية. وإثناء وفي الحدود الكاملة التي يسمح بها القانون المنطبق، نخلي بموجبه صراحةً مسؤوليتنا عن أي وكافة الإعلانات والضمانات الصريحة والضمنية، أيًا كان نوعها، بما في ذلك على سبيل المثال لا الحصر، كل ضمانات تتعلق بدقة المعلومات أو ملامتها للوقت أو ملاءمتها لغرض معين وأو كل ضمانات تتعلق بعدم المخالفة. لا تقبل كامكو إنفست تحمل أي مسؤولية قانونية في كافة الأحوال، بما في ذلك (على سبيل المثال لا الحصر) تعويلكم على المعلومات المتضمنة في هذا التقرير، وأي إغفال عن أي أضرار أو خسائر أيًا كان نوعها، بما في ذلك (على سبيل المثال لا الحصر) أضرار مباشرة، غير مباشرة، عرضية، خاصة أو تبعية، أو مصاريف أو خسائر تنشأ عن أو ترتبط بالاستناد على هذا التقرير أو بعدم التمكن من الاستناد عليه، أو ترتبط بأي خطأ أو إغفال أو عيب أو فيروس الحاسوب أو تعطل النظام، أو خسارة ربح أو شهرة أو سمعة، حتى وإن تم الإبلاغ صراحةً عن احتمال التعرض لخسائر أو أضرار مماثلة، بحيث تنشأ عن أو ترتبط بالاستناد على هذا التقرير. لا نستثنى وإجابتنا أو مسؤوليتنا المنصوص عليها بموجب القوانين المطبقة والملائمة.

KAMCO INVEST

شركة كامكو للاستثمار - ش.م.ك (عامّة)

برج الشهيد، شارع خالد بن الوليد، منطقة شرق

ص.ب 28873 الصفاة 13149 دولة الكويت

هاتف : 22336600 (+965) فاكس : 22492395 (+965)

البريد الإلكتروني : kamcoird@kamcoinvest.com

الصفحة الإلكترونية : www.kamcoinvest.com

كامكو إنفست