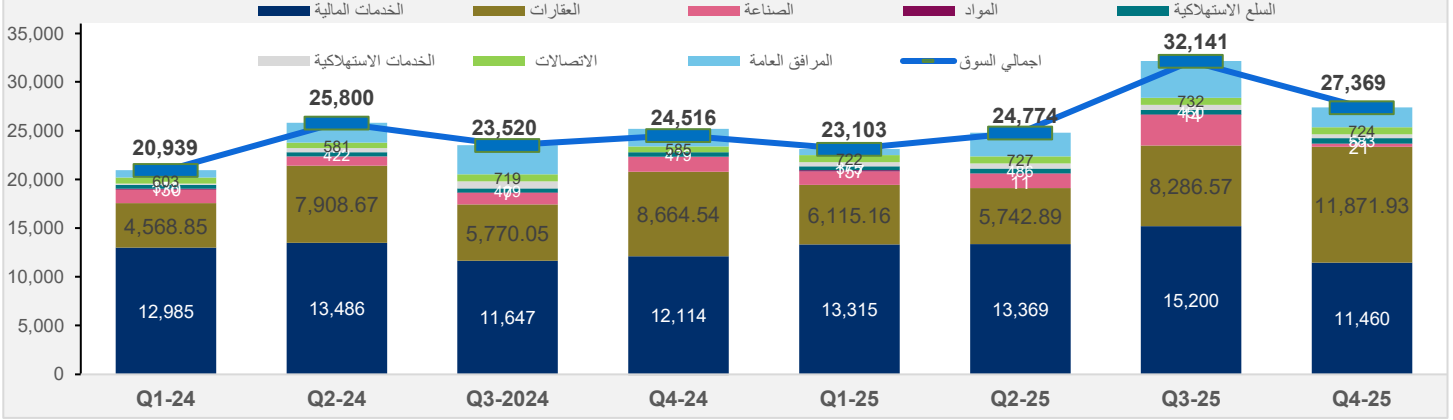


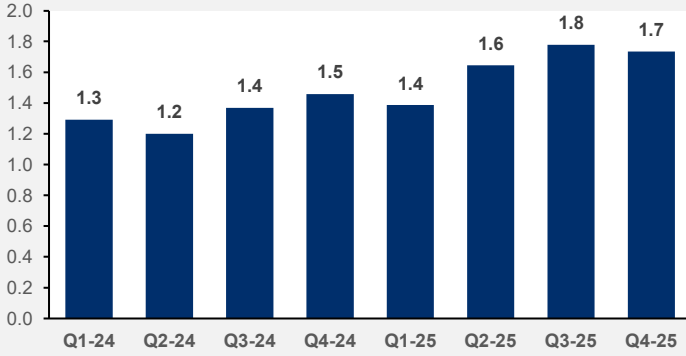
سوق دبي المالي: إعلانات أرباح الشركات للربع الرابع من العام 2025

اتجاه الأرباح الربع سنوي

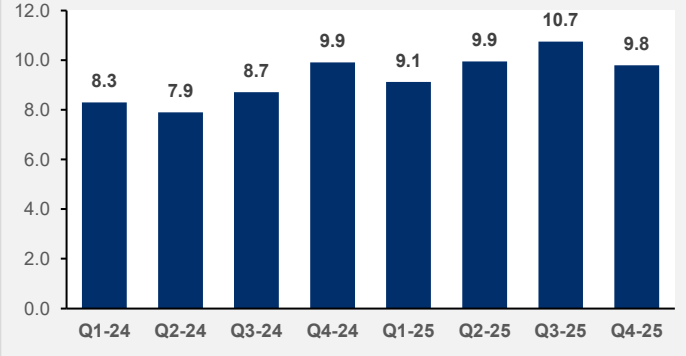
درهم اماراتي (مليون)



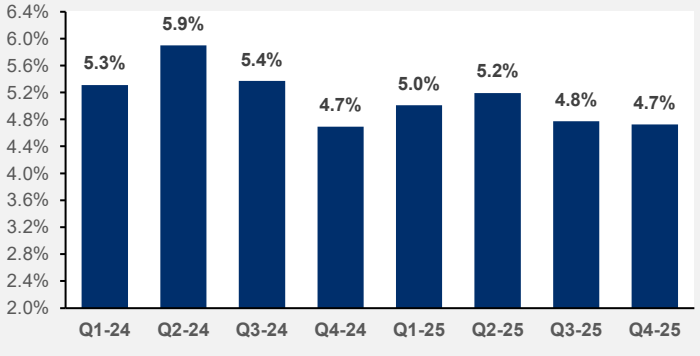
مضاعف السعر للقيمة الدفترية



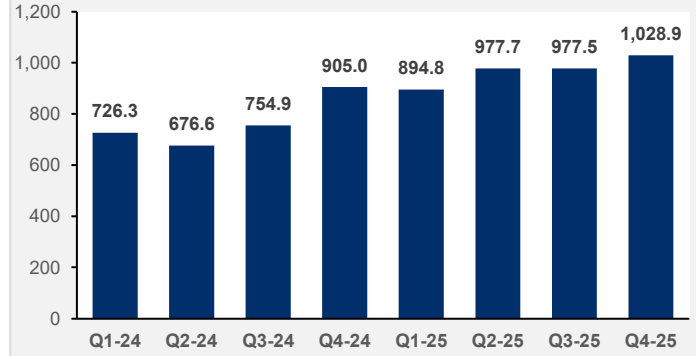
مضاعف السعر للربحية



العائد الجاري (%)

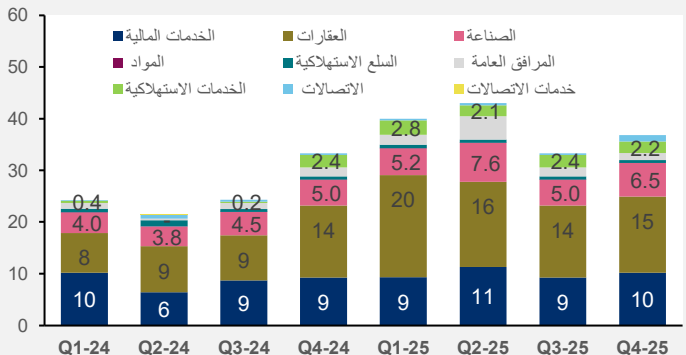


القيمة السوقية (مليار درهم اماراتي)



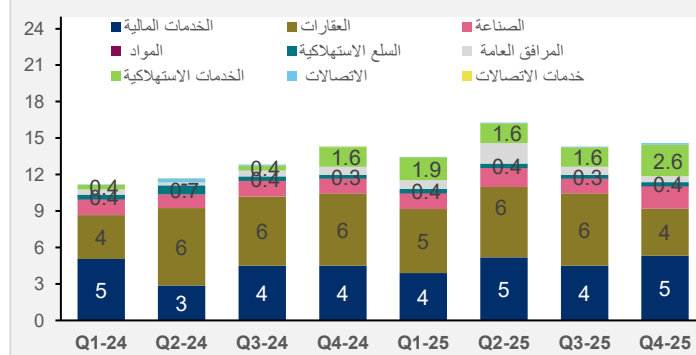
نرهم اماراتي (مليار)

قيمة التداول - ربع سنوي



أسهم (مليار)

حجم التداول - ربع سنوي



سوق دبي المالي: إعلانات أرباح الشركات للسنة المالية 2025

الشركة (الأرقام بالمليون درهم اماراتي)	صافي الربح (الخسارة)		ربحية السهم		التغيير (%)	صافي الربح (الخسارة)		التغيير (%)
	الربع الرابع 2025 (درهم اماراتي)	الربع الرابع 2024 (درهم اماراتي)	العام 2025 (درهم اماراتي)	العام 2024 (درهم اماراتي)		العام 2025	العام 2024	
بنك الامارات العربي للاستثمار	11.63	25.06	8.36	10.87	(23.1%)	83.65	108.71	
مصرف عجمان	120.07	111.09	0.02	0.16	24.8%	500.04	400.65	
املاك للتمويل	(489.13)	(0.85)	0.92	0.00	NM	1,470.35	12.49	
بنك دبي التجاري	921.11	798.54	1.13	0.97	15.5%	3,500.10	3,029.78	
بنك دبي الاسلامي	2,039.57	2,499.09	0.98	1.04	(5.5%)	7,500.28	7,934.09	
بنك المشرق	1,750.71	3,143.29	0.03	0.04	(23.3%)	6,839.62	8,917.20	
الإمارات دبي الوطني	5,045.00	3,983.00	3.71	3.56	4.4%	23,981.00	22,973.00	
مصرف السلام -البحرين	181.85	162.77	0.20	0.15	30.2%	748.90	575.19	
شركة الثمار القابضة	(4.55)	36.90	0.01	0.11	(89.3%)	4.12	38.42	
بيت التمويل الخليجي	142.66	112.24	0.14	0.12	18.2%	514.60	435.26	
سوق دبي المالي	117.66	101.22	0.12	0.05	156.4%	965.78	376.71	
دبي للاستثمار	537.14	554.87	0.37	0.29	28.6%	1,550.12	1,205.38	
شركة اكتتاب القابضة	(0.77)	(0.29)	(0.01)	(0.10)	94.3%	(1.85)	(32.32)	
الشركة الخليجية للاستثمارات العامة	(1.20)	24.54	0.26	0.21	43.3%	137.45	95.94	
الوطنية الدولية القابضة	(9.93)	0.78	0.09	0.08	16.2%	22.87	19.68	
نعيم القابضة	(1.54)	(1.91)	(0.48)	0.00	NM	(167.49)	(1.89)	
شعاع كانيبال (ش م ع)	(41.96)	(160.95)	0.05	(0.12)	NM	156.48	(299.16)	
اللاينس للتأمين	15.82	13.18	36.96	15.90	132.5%	36.96	15.90	
شركة دبي الإسلامية للتأمين وإعادة التأمين	23.20	(15.37)	0.04	(0.13)	NM	9.03	(28.49)	
المشرق العربي للتأمين	175.82	189.58	164.20	142.16	15.5%	820.98	710.82	
الشركة العربية الاسكندنافية للتأمين	16.58	8.82	0.23	0.12	86.0%	35.31	18.99	
الصفى الوطنية للتأمين	(75.35)	(64.20)	(0.63)	(0.67)	6.7%	(143.79)	(154.20)	
دار التكافل	14.43	4.28	0.13	0.05	168.9%	34.36	12.78	
شركة دبي للتأمين	51.08	27.79	1.90	1.33	44.1%	190.65	132.30	
دبي الوطنيه للتأمين وإعادة التأمين	13.52	22.66	0.48	0.47	0.1%	53.62	53.54	
الشركة الوطنيه للتأمينات العامه	13.62	18.82	0.72	0.78	(6.5%)	119.19	127.50	
سكون للتأمين ش.م.ع	107.09	93.12	0.79	0.58	36.6%	362.99	265.71	
الشركة الاسلامية العربية للتأمين	(2.48)	(5.79)	0.01	0.03	(69.3%)	4.01	13.09	
شركة تكافل الامارات - تأمين	(6.68)	15.23	0.08	0.05	42.0%	15.86	11.16	
شركة امانات القابضة ش.م.ع	62.74	45.88	0.07	0.05	52.8%	176.99	115.84	
الأنصاري للخدمات المالية ش.م.ع	97.57	97.31	0.05	0.05	(1.2%)	400.86	405.85	
الخدمات المالية	11,460.2	12,114.3	5.9%	5.9%	5.9%	53,310.3	50,332.7	
شركة ديار للتطوير ش.م.ع	199.14	145.56	0.14	0.11	28.2%	607.54	474.02	
دريك أند سكل إنترناشيونال	(86.72)	(36.99)	(0.02)	2.40	NM	(75.61)	3,759.05	
اعمار العقارية	6,146.18	4,991.02	1.99	1.52	30.2%	17,599.18	13,513.94	
الاتحاد العقارية	323.23	222.50	0.11	0.06	67.8%	462.46	275.64	
شركة إعمار للتطوير	4,310.18	3,062.84	2.83	1.91	48.2%	11,316.19	7,633.22	
شركة المزاي القابضة	4.49	(6.16)	0.04	0.03	42.6%	20.71	14.53	
تيكوم	975.42	285.77	0.41	0.25	68.0%	2,086.08	1,241.72	
العقارات	11,871.9	8,664.5	0.34	0.14	19.0%	32,016.5	26,912.1	
العربية للطيران	391.06	310.88	0.34	0.14	11.0%	1,628.48	1,466.99	
شركة أرامكس	7.52	65.67	0.02	0.10	(85.5%)	20.58	141.81	
الخليج للملاحة القابضة	9.17	3.48	0.01	(0.02)	NM	13.78	(20.08)	

سوق دبي المالي: إعلانات أرباح الشركات للسنة المالية 2025

التغيير (%)	صافي الربح (الخسارة)		ربحية المسهم		التغيير (%)	صافي الربح (الخسارة)		الشركة (الأرقام بالمليون درهم إماراتي)
	الربع الرابع 2025 (درهم إماراتي)	الربع الرابع 2024 (درهم إماراتي)	العام 2025 (درهم إماراتي)	العام 2024 (درهم إماراتي)		العام 2025	العام 2024	
								أجيلتي
								سالك دبي
19.6%	409.59	211.79	0.09	0.05	13.1%	585.16	517.41	مجموعة الصناعات الوطنية القابضة (ش.م.ك.)
7.4%	251.18	233.87	0.20	0.16	33.4%	1,553.36	1,164.56	شركة تاكسي دبي
								شركة باركن ش.م.ع
7.7%	90.63	84.15	0.04	0.03	22.8%	865.29	704.51	شركة أليك القابضة ش.م.ع
53.0%	183.58	119.99	0.14	0.13	7.5%	356.07	331.28	الصناعة
57.1%	256.15	163.02	0.21	0.14	47.7%	625.51	423.49	شركة الإسمنت الوطنية
(79.9%)	308.7	1,535.4	0.14	0.07	89.3%	686.20	362.42	المواد
								دبي للمطبات
								شركة الإماراتية للمطبات
								شركة الأغذية المتحدة
								شركة كايبارا المتحدة للالبان
								إمياور ش.م.ع
								سببليس 1961 هولدينج بي إل سي
								السلع الاستهلاكية
								هيئة كهرباء ومياه دبي
								الشركة الوطنية للتبريد المركزي (تبريد)
								المرافق العامة
								تعليم القابضة ش.م.ع
								شركة الفردوس القابضة
								طلبات هولدينج بي إل سي
								السلع الاستهلاكية
								الإمارات للاتصالات المتكاملة
								الاتصالات
11.6%	27,368.9	24,515.9			13.2%	107,353.3	94,874.9	إجمالي السوق

قد لا يكون إجمالي قديلاً للمقارنة مع الأرقام السنوية لأنه يشمل الشركات التي لم تقدم نتائجها الربع سنوية في وقت نشر هذا التقرير

المصدر: البيانات المالية، بلومبرج، رويترز وبيانات كامكو إنفست

المسؤولية والإفصاح عن المعلومات الهامة

إن "كامكو إنفست" هي شركة مرخصة تخضع كلياً لرقابة هيئة أسواق المال في دولة الكويت ("الهيئة الكويت") وبشكل جزئي لرقابة بنك الكويت المركزي ("البنك المركزي").

الغرض من هذا التقرير هو توفير المعلومات فقط. لا يُعتبر مضمون هذا التقرير، بأي شكل من الأشكال، استثماراً أو عرضاً للاستثمار أو نصيحة أو إرشاداً قانونياً أو ضريبياً أو من أي نوع آخر، وينبغي بالتالي تجاهله عند النظر في أو اتخاذ أي قرارات استثمارية. لا تأخذ كامكو إنفست بعين الاعتبار، عند إعداد هذا التقرير، الأهداف الاستثمارية والوضع المالي والاحتياجات الخاصة لفرد معين. وبناءً على ما تقدّم، وقيل أخذ أي قرار بناءً على المعلومات الموجودة ضمن هذا المستند، ينبغي على المستثمرين أن يبادروا إلى تقييم الاستثمارات والاستراتيجيات المشار إليها في هذا التقرير على نحو مستقلّ ويفرروا بشأن ملاءمتها على ضوء ظروفهم وأهدافهم المالية الخاصة. يخضع محتوى التقرير لحقوق الملكية الفكرية المحفوظة. كما يُمنع نسخ أو توزيع أو نقل هذا البحث وهذه المعلومات في الكويت أو في أي اختصاص قضائي آخر لأي شخص آخر أو إدراجها بأي شكل من الأشكال في أي مستند آخر أو مادة أخرى من دون الحصول على موافقتنا الخطية المسبقة.

قد يبرز في بعض الأحوال والظروف، تباين عن تلك التقديرات والتصنيفات الضمنية بسعر القيمة العادلة بالاستعانة بالمعايير أعلاه. كما تعتمد كامكو إنفست في سياستها على تحديث دراسة القيمة العادلة للشركات التي قامت بدراستها مسبقاً بحيث تعكس أي تغييرات جوهرية قد تؤثر في توقعات المحلل بشأن الشركة. من الممكن لتقلبات سعر السهم أن تتسبب في انتقال الأسهم إلى خارج نطاق التصنيف الضمني وفق هدف القيمة العادلة في كامكو إنفست. يمكن للمحللين أن لا يعمدوا بالضرورة إلى تغيير التصنيفات والتقديرات في حال وقوع حالة مماثلة إلا أنه يُتوقع منهم الكشف عن الأسباب الكامنة وراء وجهة نظرهم وآرائهم لعملاء كامكو إنفست.

تفضل كامكو إنفست صراحة كل بند أو شرط تقترحون إضافته على بيان إخلاء المسؤولية أو يتعارض مع البيان المذكور ولن يكون له أي مفعول. تستند المعلومات المتضمنة في هذا التقرير إلى التداولات الجارية والإحصاءات والمعلومات العامة الأخرى التي نعتقد بأنها موثوقة. إننا لا نعلن أو نضمن بأن هذه المعلومات صحيحة أو دقيقة أو تامة وبالتالي لا ينبغي التعويل عليها. لا تلزم كامكو إنفست بتحديث أو تغيير أو تعديل هذا التقرير أو بإبلاغ أي مسلم في حال طوّر تغييراً ما أي رأي أو توقع أو تقدير مبين فيه أو بات بالتالي غير دقيق. إن نشر هذا التقرير هو لأغراض إعلامية بحتة لا تمت بصلة لأي غرض استثماري أو تجاري. لا ينشأ عن المعلومات الواردة في التقارير المنشورة أي التزام قانوني و/أو اتفاقية ملزمة، بما في ذلك على سبيل المثال لا الحصر، أي التزام بتحديث معلومات مماثلة. إنكم تحملون مسؤولية إجراء أبحاثكم الخاصة وتحليل المعلومات المتضمنة أو المشار إليها في هذا التقرير وتقييم مميزات ومخاطر المتعلقة بالأوراق المالية موضوع التقرير أو أي مستند آخر. وعلاوة على ذلك، من الممكن أن تخضع بيانات/معلومات محددة للبند والشروط المنصوص عليها في اتفاقيات أخرى تشكل كامكو إنفست طرفاً فيها.

لا يجب تفسير أي عبارة واردة في هذا التقرير على أنه طلب أو عرض أو توصية بشراء أو التصرف في أي استثمار أو بالالتزام بأي معاملة أو بتقديم أي نصيحة أو خدمة استثمارية. إن هذا التقرير موجه إلى العملاء المحترفين وليس لعملاء البيع بالتجزئة ضمن مفهوم قواعد هيئة السوق المالية. لا ينبغي على الآخرين ممن يستلمون هذا التقرير التعويل عليه أو التصرف وفق مضمونه. يتوجب على كل كيان أو فرد يصبح بحوزته هذا التقرير أن يطلع على مضمونه ويحترم التقييدات الواردة فيه وأن يمتنع عن التعويل عليه أو التصرف وفق مضمونه حيث يُعد من غير القانوني تقديم عرض أو دعوة أو توصية لشخص ما من دون التقييد بأي ترخيص أو تسجيل أو متطلبات قانونية.

تخضع شركة كامكو إنفست للاستثمار (مركز دبي المالي العالمي) المحدودة المملوكة بالكامل لشركة كامكو إنفست للاستثمار ش.م.ك. "عامه" لسلطة دبي للخدمات المالية. ويجوز لشركة كامكو إنفست للاستثمار (مركز دبي المالي العالمي) أن تقوم بالأنشطة المالية التي تدرج ضمن نطاق رخصة سلطة دبي للخدمات المالية الحالية فقط. يمكن توزيع المعلومات الواردة في هذه الوثيقة من قبل كامكو إنفست (مركز دبي المالي العالمي) نيابة عن شركة كامكو إنفست للاستثمار ش.م.ك. "عامه". تستهدف هذه الوثيقة العملاء المحترفين أو أطراف الأسواق فقط على النحو المحدد من جانب سلطة دبي للخدمات المالية، ولا يجوز لأي شخص آخر الاعتماد عليها.

تحذيرات من المخاطر

تتخذ الأسعار أو التخمينات أو التوقعات صفة دلالية بحتة ولا تهدف بالتالي إلى توقع النتائج الفعلية بحيث قد تختلف بشكل ملحوظ عن الأسعار أو التخمينات أو التوقعات المبينة في هذا التقرير. قد ترتفع قيمة الاستثمار أو تنخفض، وقد تشهد قيمة الاستثمار كما الأيرادات المحقق منه تقلبات من يوم لآخر بنتيجة التغيرات التي تطاول الأسواق الاقتصادية ذات الصلة (بما في ذلك، على سبيل المثال لا الحصر، التغيرات الممكنة وغير الممكنة توقعها في أسعار الفائدة، وأسعار الصرف الأجنبية، وأسعار التأخير وأسعار النفع المسبق والظروف السياسية أو المالية، إلخ...).

لا يدل الأداء الماضي على النتائج المستقبلية. تعدّ كافة الآراء أو التقديرات أو التخمينات (أسعار الأسهم محل البحث والتقديرات بشكل خاص) غير دقيقة بالأساس وتخضع للرأي والتقدير. إنها عبارة عن آراء وليست حقائق تستند إلى توقعات وتقديرات راهنة وتعول على الاعتقادات والفرضيات. قد تختلف المحصّلات والعوائد الفعلية اختلافاً جوهرياً عن المحصّلات والعوائد المصرح عنها أو المتوقعة وليس هناك أي ضمانات للأداء المستقبلي. تنشأ عن صفقات معينة، بما فيها الصفقات المشتملة على السلع والخيارات والمشتقات الأخرى، مخاطر هامة لا تناسب بالتالي جميع المستثمرين. لا يعتزم هذا التقرير على رصد أو عرض كافة المخاطر (المباشرة أو غير المباشرة) التي ترتبط بالاستثمارات أو الاستراتيجيات المشار إليها في هذا التقرير.

تضارب المصالح

تقدّم كامكو إنفست والشركات التابعة خدمات مصرفية استثمارية كاملة وقد يتخذ مدراء ومسؤولين وموظفين فيها، موافق تتعارض مع الآراء المبينة في هذا التقرير. يمكن لموظفي البيع وموظفي التداول وغيرهم من المختصين في كامكو إنفست تزويد عملائنا ومكاتب التداول بتعليقات شفوية أو خطية حول السوق أو باستراتيجيات للتداول تعكس آراء متعارضة مع الآراء المبينة صراحة في هذا التقرير. يمكن لإدارة الأصول ومكاتب التداول خاصتنا ولأعمالنا الاستثمارية اتخاذ قرارات استثمارية لا تتناغم والتوصيات أو الآراء المبينة صراحة في هذا التقرير. يجوز لكامكو إنفست أن تقيم أو تسعى لإقامة علاقات على مستوى خدمات الاستثمار المصرفية أو علاقات عمل أخرى تحصل في مقابلها على تعويض من الشركات موضوع هذا التقرير. لم تتم مراجعة الحقائق والآراء المبينة في هذا التقرير من قبل المختصين في مجالات عمل أخرى في كامكو إنفست، بما في ذلك طاقم الخدمات المصرفية الاستثمارية، ويمكن ألا تجسّد معلومات يكون هؤلاء المختصين على علم بها. يمتلك بنك الخليج المتحد-البحرين غالبية أسهم كامكو إنفست ويمكن أن ينشأ عن هذه الملكية أن أو تشيّد على تضارب مصالح.

إخلاء المسؤولية القانونية والضميمة

لا تقدّم كامكو إنفست إعلانات أو ضمانات صريحة أو ضمنية. وإننا، وفي الحدود الكاملة التي يسمح بها القانون المنطبق، نخلي بموجبه صراحةً مسؤوليتنا عن أي وكافة الإعلانات والضمانات الصريحة والضمنية، أيًا كان نوعها، بما في ذلك على سبيل المثال لا الحصر، كل ضمانات تتعلق بدقة المعلومات أو ملاءمتها للوقت أو ملاءمتها لغرض معين و/أو كل ضمانات تتعلق بعدم المخالفة. لا تقبل كامكو إنفست تحمّل أي مسؤولية قانونية في كافة الأحوال، بما في ذلك (على سبيل المثال لا الحصر) تعويلكم على المعلومات المتضمنة في هذا التقرير، وأي إغفال عن أي أضرار أو خسائر أيًا كان نوعها، بما في ذلك (على سبيل المثال لا الحصر) أضرار مباشرة، غير مباشرة، عرضية، خاصة أو تبيعية، أو مصاريف أو خسائر تنشأ عن أو ترتبط بالاستناد على هذا التقرير أو بعدم التمكن من الاستناد عليه، أو ترتبط بأي خطأ أو إغفال أو عيب أو فيروس الحاسوب أو تعطل النظام، أو خسارة ربح أو شهرة أو سمعة، حتى وإن تمّ الإبلاغ صراحة عن احتمال التعرّض لخسائر أو أضرار مماثلة، بحيث تنشأ عن أو ترتبط بالاستناد على هذا التقرير. لا نستنتج واجباتنا أو مسؤولياتنا المنصوص عليها بموجب القوانين المطبقة والمُلزمة.

KAMCO INVEST

شركة كامكو للاستثمار - ش.م.ك (عامّة)

برج الشهيد، شارع خالد بن الوليد، منطقة شرق

ص.ب 28873 الصفاة 13149 دولة الكويت

هاتف : 2233 6600 (965)+ فاكس: 2395 2249 (965)+

البريد الإلكتروني: kamcoird@kamcoinvest.com

الصفحة الإلكترونية : www.kamcoinvest.com

كامكو إنفست