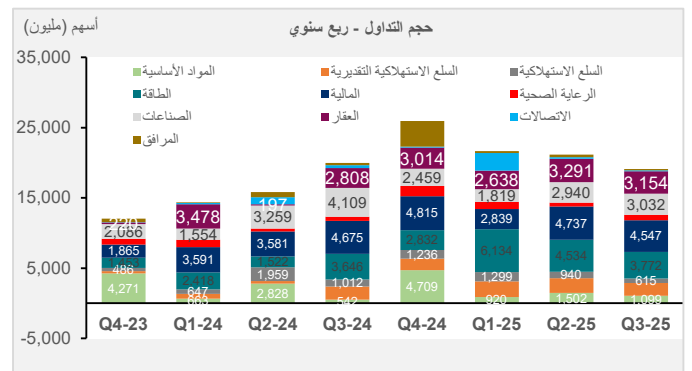
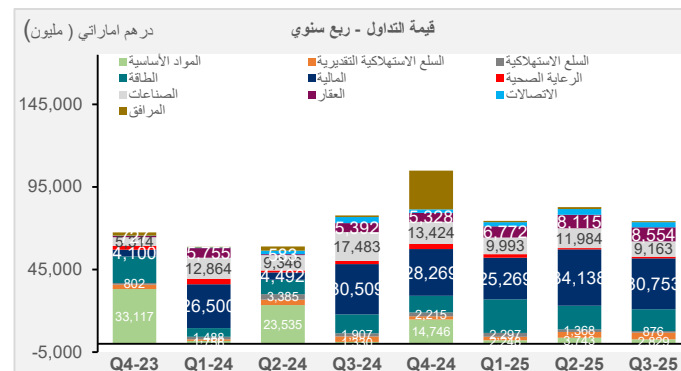
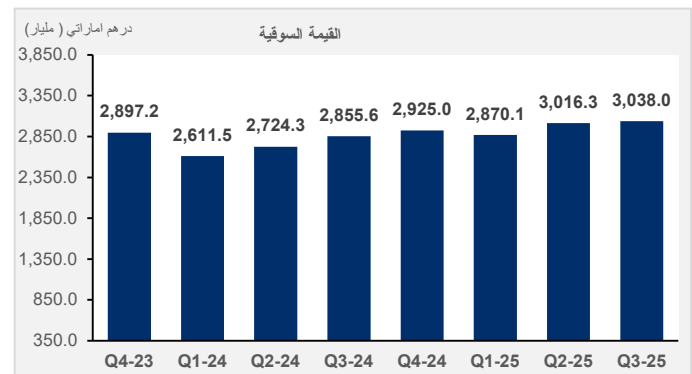
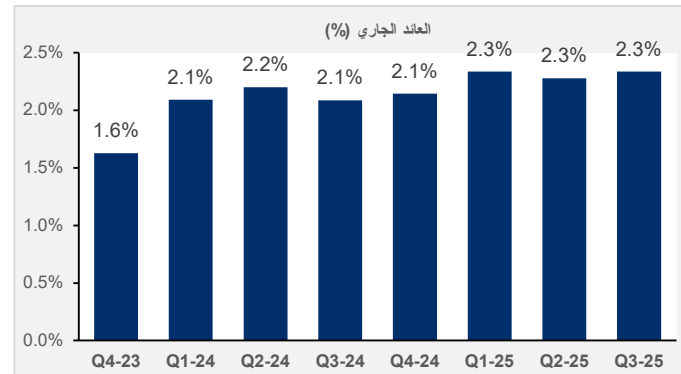
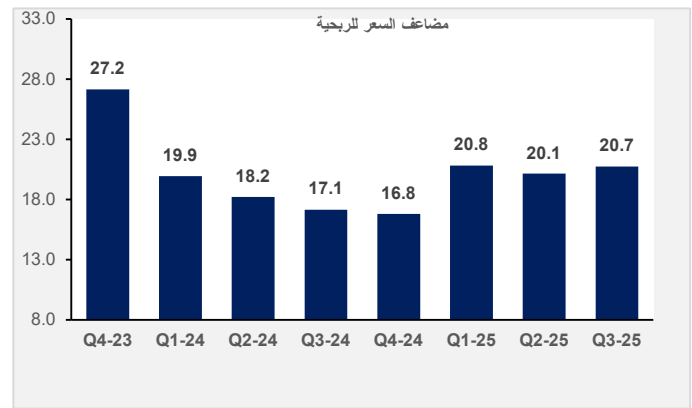
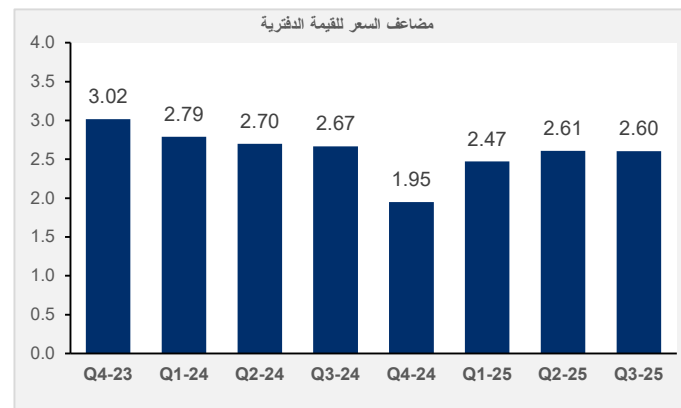
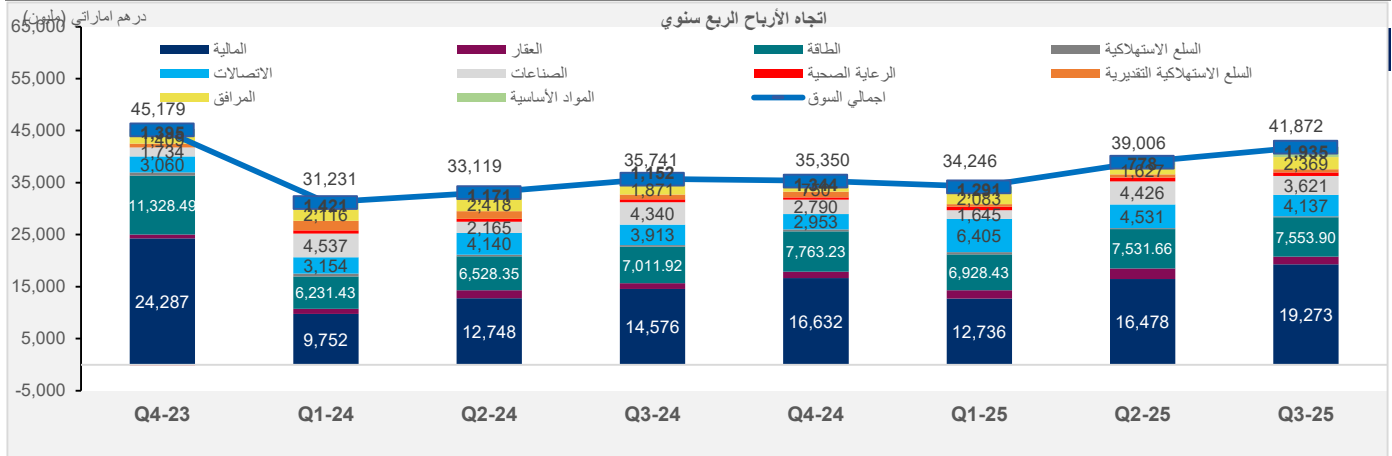


## سوق أبو ظبي للأوراق المالية: إعلانات أرباح الشركات للربع الثالث من العام 2025



المصدر: البيانات المالية، بلومبرج، رويترز وبحوث كامكو إنفست

سوق أبوظبي للأوراق المالية: إعلانات أرباح الشركات للتسعة أشهر الأولى من العام 2025

الشركة (الأرقام بالمليون درهم اماراتي)	صافي الربح (الخسارة)		ربحية السهم		التغيير (%)	صافي الربح (الخسارة)		التغيير (%)
	تسعة أشهر 2024	تسعة أشهر 2025	تسعة أشهر 2024	تسعة أشهر 2025		تسعة أشهر 2024	تسعة أشهر 2025	
بنك أبوظبي التجاري	6,848.58	8,105.04	0.618	0.963	18.3%	2,391.21	3,090.42	29.2%
مصرف أبوظبي الاسلامي	4,388.08	5,016.85	0.613	1.153	14.3%	1,538.10	1,724.50	12.1%
بنك الشارقة	296.43	435.43	(0.011)	0.000	46.9%	124.90	166.45	33.3%
البنك التجاري الدولي	229.70	99.37	0.038	0.051	(56.7%)	149.24	15.06	(89.9%)
بنك أبوظبي الأول	12,866.38	16,018.50	0.962	1.290	24.5%	4,460.00	5,387.50	20.8%
شركة دار التمويل	8.64	10.96	(0.046)	0.016	26.9%	8.64	2.03	(76.5%)
بنك الاستثمار	111.67	99.64	0.001	0.000	(10.8%)	12.96	50.71	291.3%
بنك الفجيرة الوطني	650.43	945.37	0.084	0.316	45.3%	209.27	319.99	52.9%
بنك ام القيوين الوطني	399.92	464.51	0.140	0.210	16.1%	114.56	150.75	31.6%
بنك رأس الخيمة الوطني	1,687.13	2,074.12	0.435	0.868	22.9%	597.80	705.31	18.0%
مصرف الشارقة الاسلامي	891.27	1,105.24	0.184	0.310	24.0%	332.61	408.04	22.7%
البنك العربي المتحد	212.26	315.57	0.066	0.122	48.7%	73.74	107.82	46.2%
شركة العين للتأمين	(38.85)	5.63	1.413	(0.070)	NM	(37.43)	(18.89)	49.5%
شركة البحيرة للتأمين	(34.53)	57.59	0.082	0.078	NM	(23.22)	30.71	NM
شركة ابو ظبي الوطنية للتأمين	305.17	347.52	0.457	0.576	13.9%	100.45	119.21	18.7%
شركة الفجيرة الوطنية للتأمين	15.96	61.57	(5.906)	25.730	285.7%	2.38	24.51	931.9%
شركة الوثبة الوطنية للتأمين	(77.35)	72.34	0.160	0.650	NM	15.74	47.24	200.1%
شركة الظفرة للتأمين	42.69	45.84	0.168	0.410	7.4%	9.49	7.72	(18.7%)
شركة الإمارات للتأمين	81.61	108.41	0.194	0.753	32.8%	29.24	39.30	34.4%
شركة بيت التأمين	(12.46)	4.24	0.052	(0.034)	NM	(2.55)	2.11	NM
الحياة للتأمين	3.92	(2.82)	0.019	(0.014)	NM	1.39	0.20	(85.8%)
رأس الخيمة الوطنية للتأمين	11.02	31.44	(0.241)	0.135	185.3%	9.28	7.35	(20.8%)
شركة الشارقة للتأمين	(0.44)	43.93	0.207	0.238	NM	3.80	17.49	360.2%
شركة أبوظبي الوطنية للتكافل	55.41	89.30	0.164	0.700	61.2%	26.90	32.24	19.8%
شركة فيديليتي المتحدة للتأمين	(14.74)	0.96	0.013	0.040	NM	(4.80)	9.88	NM
شركة الإتحاد للتأمين	22.74	33.03	0.105	0.122	45.2%	9.82	10.28	4.7%
الواحة كابيتال	282.24	343.08	0.083	0.181	21.6%	77.56	134.38	73.3%
مجموعة متعددة	(2,658.99)	2,644.50	0.870	0.219	NM	688.71	2,008.56	191.6%
الشركة العالمية القابضة	10,733.69	10,127.50	5.940	0.000	(5.6%)	3,657.27	4,671.97	27.7%
القطاع المالي	37,317.3	48,704.6	30.5%	14,576.4	19,272.8	32.2%		
شركة الدار العقارية	3,878.58	5,064.37	0.251	0.528	30.6%	1,061.97	1,503.61	41.6%
شركة اشراق العقارية	(295.81)	42.71	0.283	0.014	NM	6.73	1.01	(85.0%)
رأس الخيمة العقارية	9.61	20.45	0.022	0.168	112.9%	5.10	9.41	84.7%
مجموعة ارام	(1.03)	3.04	0.023	0.038	NM	(1.73)	1.06	NM
شركة الخليج للاستثمار	12.56	(6.99)	(0.018)	(0.068)	NM	6.88	(3.92)	NM
قطاع المقارنات	3,603.9	5,123.6	42.2%	1,078.9	1,511.2	40.1%		
شركة دانة للغاز	410.49	380.13	0.084	0.056	(7.4%)	146.92	110.19	(25.0%)
شركة بترول أبوظبي الوطنية للتوزيع	1,839.85	2,126.19	0.186	0.162	15.6%	667.37	810.86	21.5%
شركة أدنوك للحفر ش.م.ع	3,322.15	3,893.65	0.000	0.215	17.2%	1,229.95	1,352.36	10.0%
أدنوك للغاز	13,297.72	14,664.79	0.170	0.190	10.3%	4,567.08	4,913.26	7.6%
ان ام دي سي انيرجي - ش.م.ع	901.49	949.24	0.180	0.190	5.3%	400.59	367.24	(8.3%)
قطاع الطاقة	19,771.7	22,014.0	11.3%	7,011.9	7,553.9	7.7%		
مجموعة الاغذية	230.14	41.39	0.195	0.057	(82.0%)	58.69	0.83	(98.6%)
هيلي القابضة	14.80	28.91	0.120	0.240	95.4%	0.92	2.57	178.4%

سوق أبو ظبي للأوراق المالية: إعلانات أرباح الشركات للتسعة أشهر الأولى من العام 2025

الشركة (الأرقام بالمليون درهم اماراتي)	صافي الربح (الخسارة)		ربحية السهم		التغيير (%)	صافي الربح (الخسارة)		التغيير (%)
	تسعة أشهر 2024	تسعة أشهر 2025	تسعة أشهر 2024	تسعة أشهر 2025		تسعة أشهر 2024	تسعة أشهر 2025	
شركة رأس الخيمة للاستثمار	9.61	20.46	0.101	0.215	113.0%	9.61	20.46	84.7%
شركة لولو للتجزئة القابضة بي ال سي	677.47	598.39	0.005	0.006	(11.7%)	677.47	598.39	2.4%
مجموعة مير - ش.م.ع.	259.89	105.90	0.060	0.050	(59.3%)	259.89	105.90	(81.3%)
قطاع تقديري للمستهلكين	1,191.9	795.0	0.6	0.6		1,191.9	795.0	(47.6%)
مؤسسة الامارات للاتصالات	8,457.23	11,813.43	0.850	0.990	39.7%	8,457.23	11,813.43	0.8%
اتصالات قطر	2,947.71	3,114.85	0.910	0.960	5.7%	2,947.71	3,114.85	8.6%
شركة الباه للاتصالات الفضائية	0.00	0.00	0.000	0.000		0.00	0.00	
قطاع الاتصالات	11,211.1	14,928.3			33.2%	11,211.1	14,928.3	5.7%
شركة ابوظبي لبناء السفن	40.48	(9.70)	0.070	(0.034)	NM	40.48	(9.70)	NM
امستيل لمواد البناء	91.62	283.42	0.010	0.030	209.3%	91.62	283.42	NM
شركة ابو ظبي لمواد البناء	13.07	(21.23)	(0.040)	(0.071)	NM	13.07	(21.23)	93.8%
شركه الفجيرة لصناعات البناء ش.م.ع	16.92	31.46	0.085	0.183	86.0%	16.92	31.46	72.1%
صناعات اسمنت الفجيرة	(146.49)	(85.54)	(0.170)	(0.214)	41.6%	(146.49)	(85.54)	NM
شركة اسمنت الخليج	(28.23)	(9.46)	(0.125)	(0.034)	66.5%	(28.23)	(9.46)	NM
إسمنت رأس الخيمة	51.14	54.43	0.073	(0.032)	6.4%	51.14	54.43	22.7%
سيراميك رأس الخيمة	162.38	178.75	0.240	0.214	10.1%	162.38	178.75	15.1%
شركة رأس الخيمة للإسمنت الأبيض		26.69	0.027	0.036			26.69	78.1%
شركة الشارقة للإسمنت والتنمية الصناعية	21.51	59.20	(0.057)	0.060	175.2%	21.51	59.20	(38.1%)
الفا ظبي القابضة ش م ع	7,681.22	5,466.39	0.680	1.150	(28.8%)	7,681.22	5,466.39	306.7%
شركة صناعات اسمنت أم القيوين	22.22	65.23	0.137	0.155	193.5%	22.22	65.23	47.6%
موانئ ابوظبي	946.99	1,112.13	0.182	0.230	17.4%	946.99	1,112.13	31.8%
شركة الجرافات البحرية الوطنية	2,159.38	2,540.06	0.849	2.510	17.6%	2,159.38	2,540.06	(16.6%)
القطاع الصناعي	11,032.2	9,691.8			-12.1%	11,032.2	9,691.8	158.9%
شركة الخليج للمشاريع الطبية	44.67	78.31	0.042	0.099	75.3%	44.67	78.31	NM
شركة الخليج للصناعات الدوائية	(7.30)	166.70	0.006	0.019	NM	(7.30)	166.70	26.8%
برجيل القابضة	294.11	350.03	0.060	0.078	19.0%	294.11	350.03	21.0%
شركة ببور القابضة	1,433.14	1,546.95	0.130	0.140	7.9%	1,433.14	1,546.95	27.1%
قطاع الرعاية الصحية	1,764.6	2,142.0			1.0	1,764.6	2,142.0	30.1%
شركة طيران ابوظبي	919.10	566.26	0.560	0.550	(38.4%)	919.10	566.26	74.7%
شركة ابوظبي الوطنية للفنادق	1,180.81	305.80	0.161	0.025	(74.1%)	1,180.81	305.80	28.2%
شركة الامارات لتعليم قيادة السيارات	204.56	263.15	0.943	0.238	28.6%	204.56	263.15	23.7%
المؤسسة الوطنية للسياحة والفنادق	122.38	332.76	0.047	0.058	171.9%	122.38	332.76	(82.3%)
سبيس42 بي ال سي	436.13	212.62	0.020	0.030	(51.2%)	436.13	212.62	7.8%
بريزيت	264.34	290.20	0.050	0.050	9.8%	264.34	290.20	NM
فينكس كروب بي ال سي	623.81	(841.58)	0.040	0.050	NM	623.81	(841.58)	11.2%
شركةآلف للتعليم القابضة بي ال سي	345.26	364.71	7.270	5.210	5.6%	345.26	364.71	30.8%
ايه دي ان اتش للتصوير بي ال سي	107.53	123.64	0.000	0.000	15.0%	107.53	123.64	16.0%
الفا داتا ش.م.ع	86.96	97.72	0.240	0.100	12.4%	86.96	97.72	(35.6%)
قطاع تقديري للمستهلكين	4,290.9	1,715.3			52.2%	4,290.9	1,715.3	26.6%
شركة ابوظبي الوطنية للطاقة	6,405.00	6,079.00	0.060	0.130	(5.1%)	6,405.00	6,079.00	26.6%
قطاع المرافق	6,405.0	6,079.0			-5.1%	6,405.0	6,079.0	NM
فيرتجلوب	441.47	1,203.27	0.371	0.173	172.6%	441.47	1,203.27	(9.9%)
بروج	3,302.56	2,800.78	0.000	0.442	(15.2%)	3,302.56	2,800.78	67.9%
قطاع المواد الأساسية	3,744.0	4,004.0			6.9%	3,744.0	4,004.0	

## المسؤولية والافصاح عن المعلومات الهامة

إن "كامكو إنفست" هي شركة مرخصة تخضع كلياً لرقابة هيئة أسواق المال في دولة الكويت ("الهيئة الكويت") وبشكل جزئي لرقابة بنك الكويت المركزي ("البنك المركزي").

الغرض من هذا التقرير هو توفير المعلومات فقط. لا يُعتبر مضمون هذا التقرير، بأي شكل من الأشكال، استثماراً أو عرضاً للاستثمار أو نصيحة أو إرشاداً قانونياً أو ضريبياً أو من أي نوع آخر، وينبغي بالتالي تجاهله عند النظر في أو اتخاذ أي قرارات استثمارية. لا تأخذ كامكو إنفست بعين الاعتبار، عند إعداد هذا التقرير، الأهداف الاستثمارية والوضع المالي والاحتياجات الخاصة لفرد معين. وبناءً على ما تقدّم، وقيل أخذ أي قرار بناءً على المعلومات الموجودة ضمن هذا المستند، ينبغي على المستثمرين أن يبادروا إلى تقييم الاستثمارات والاستراتيجيات المشار إليها في هذا التقرير على نحو مستقلّ ويقرّروا بشأن ملاءمتها على ضوء ظروفهم وأهدافهم المالية الخاصة. يخضع محتوى التقرير لحقوق الملكية الفكرية المحفوظة. كما يُمنع نسخ أو توزيع أو نقل هذا البحث وهذه المعلومات في الكويت أو في أي اختصاص قضائي آخر لأي شخص آخر أو إدراجها بأي شكل من الأشكال في أي مستند آخر أو مادة أخرى من دون الحصول على موافقتنا الخطية المسبقة.

قد يبرز في بعض الأحوال والظروف، تباين عن تلك التقديرات والتصنيفات الضمنية بسعر القيمة العادلة بالاستعانة بالمعايير أعلاه. كما تعتمد كامكو إنفست في سياستها على تحديث دراسة القيمة العادلة للشركات التي قامت بدراستها مسبقاً بحيث تعكس أي تغييرات جوهرية قد تؤثر في توقعات المحلل بشأن الشركة. من الممكن لتقلبات سعر السهم أن تتسبب في انتقال الأسهم إلى خارج نطاق التصنيف الضمني وفق هدف القيمة العادلة في كامكو إنفست. يمكن للمحللين أن لا يعمدوا بالضرورة إلى تغيير التصنيفات والتقديرات في حال وقوع حالة مماثلة إلا أنه يُتوقع منهم الكشف عن الأسباب الكامنة وراء وجهة نظرهم وآرائهم لعملاء كامكو إنفست.

تفضل كامكو إنفست صراحة كل بند أو شرط تقترحون إضافته على بيان إخلاء المسؤولية أو يتعارض مع البيان المذكور ولن يكون له أي مفعول. تستند المعلومات المتضمنة في هذا التقرير إلى التداولات الجارية والإحصاءات والمعلومات العامة الأخرى التي نعتقد بأنها موثوقة. إننا لا نعلن أو نضمن بأن هذه المعلومات صحيحة أو دقيقة أو تامة وبالتالي لا ينبغي التعويل عليها. لا تلزم كامكو إنفست بتحديث أو تغيير أو تعديل هذا التقرير أو بإبلاغ أي مسلم في حال طاول تغيير ما أي رأي أو توقع أو تقدير مبين فيه أو بات بالتالي غير دقيق. إن نشر هذا التقرير هو لأغراض إعلامية بحته لا تمت بصلة لأي عرض استثماري أو تجاري. لا ينشأ عن المعلومات الواردة في التقارير المنشورة أي التزام قانوني و/أو اتفاقية ملزمة، بما في ذلك على سبيل المثال لا الحصر، أي التزام بتحديث معلومات مماثلة. إنكم تحملون مسؤولية إجراء أبحاثكم الخاصة وتحليل المعلومات المتضمنة أو المشار إليها في هذا التقرير وتقييم مميزات ومخاطر المتعلقة بالأوراق المالية موضوع التقرير أو أي مستند آخر. وعلاوة على ذلك، من الممكن أن تخضع بيانات/معلومات محدّدة للبند والشروط المنصوص عليها في اتفاقيات أخرى تشكل كامكو إنفست طرفاً فيها.

لا يجب تفسير أي عبارة واردة في هذا التقرير على أنه طلب أو عرض أو توصية بشراء أو التصرف في أي استثمار أو بالالتزام بأي معاملة أو بتقديم أي نصيحة أو خدمة استثمارية. أن هذا التقرير موجه إلى العملاء المحترفين وليس لعملاء البيع بالتجزئة ضمن مفهوم قواعد هيئة السوق المالية. لا ينبغي على الآخرين مقن يستلمون هذا التقرير التعويل عليه أو التصرف وفق مضمونه. يتوجب على كل كيان أو فرد يصيخ بحوزته هذا التقرير أن يطّلع على مضمونه ويحترم القيود الواردة فيه وأن يمتنع عن التعويل عليه أو التصرف وفق مضمونه حيث يُعد من غير القانوني تقديم عرض أو دعوة أو توصية لشخص ما من دون التقيد بأي ترخيص أو تسجيل أو متطلبات قانونية.

تخضع شركة كامكو إنفست للاستثمار (مركز دبي المالي العالمي) المحدودة المملوكة بالكامل لشركة كامكو إنفست للاستثمار ش.م.ك. "عامّة" لسلطة دبي للخدمات المالية. ويجوز لشركة كامكو إنفست للاستثمار (مركز دبي المالي العالمي) أن تقوم بالأنشطة المالية التي تدرج ضمن نطاق رخصة سلطة دبي للخدمات المالية الحالية فقط. يمكن توزيع المعلومات الواردة في هذه الوثيقة من قبل كامكو إنفست (مركز دبي المالي العالمي) نيابة عن شركة كامكو إنفست للاستثمار ش.م.ك. "عامّة". تستهدف هذه الوثيقة العملاء المحترفين أو أطراف الأسواق فقط على النحو المحدد من جانب سلطة دبي للخدمات المالية، ولا يجوز لأي شخص آخر الاعتماد عليها.

### تحذيرات من المخاطر

تتخذ الأسعار أو التخمينات أو التوقعات صفة دلالية بحته ولا تهدف بالتالي إلى توقع النتائج الفعلية بحيث قد تختلف بشكل ملحوظ عن الأسعار أو التخمينات أو التوقعات المبينة في هذا التقرير. قد ترتفع قيمة الاستثمار أو تنخفض، وقد تشهد قيمة الاستثمار كما الأيرادات المحقق منه تقلبات من يوم لآخر بنتيجة التغييرات التي تطاول الأسواق الاقتصادية ذات الصلة (بما في ذلك، على سبيل المثال لا الحصر، التغييرات الممكن وغير الممكن توقعها في أسعار الفائدة، وأسعار الصرف الأجنبي، وأسعار التأخير وأسعار الدفع المسبق والظروف السياسية أو المالية، إلخ...).

لا يدل الأداء الماضي على النتائج المستقبلية. تعدّ كافة الآراء أو التقديرات أو التخمينات (أسعار الأسهم محل البحث والتقديرات بشكل خاص) غير دقيقة بالأساس وتخضع للرأي والتقدير. إننا عبارة عن آراء وليس حقائق تستند إلى توقعات وتقديرات راهنة وتعول على الاعتقادات والفرضيات. قد تختلف المحصّلات والعوائد الفعلية اختلافاً جوهرياً عن المحصّلات والعوائد المصرح عنها أو المتوقعة وليس هناك أي ضمانات للأداء المستقبلي. تنشأ عن صفقات معينة، بما فيها الصفقات المشتملة على السلع والخيارات والمشتقات الأخرى، مخاطر هامة لا تناسب بالتالي جميع المستثمرين. لا يعتزم هذا التقرير على رصد أو عرض كافة المخاطر (المباشرة أو غير المباشرة) التي ترتبط بالاستثمارات أو الاستراتيجيات المشار إليها في هذا التقرير.

### تضارب المصالح

تقدّم كامكو إنفست والشركات التابعة خدمات مصرفية استثمارية كاملة وقد يتخذ مدراء ومسؤولين وموظفين فيها، موافق تتعارض مع الآراء المبينة في هذا التقرير. يمكن لموظفي البيع وموظفي التداول وغيرهم من المختصين في كامكو إنفست تزويد عملائنا ومكاتب التداول بتعليقات شفوية أو خطية حول السوق أو باستراتيجيات للتداول تعكس آراء متعارضة مع الآراء المبينة صراحة في هذا التقرير. يمكن لإدارة الأصول ومكاتب التداول خاصتنا ولأعمالنا الاستثمارية اتخاذ قرارات استثمارية لا تتناغم والتوصيات أو الآراء المبينة صراحة في هذا التقرير. يجوز لكامكو إنفست أن تقيم أو تسعى لإقامة علاقات على مستوى خدمات الاستثمار المصرفية أو علاقات عمل أخرى تحصل في مقابلها على تعويض من الشركات موضوع هذا التقرير. لم تتم مراجعة الحقائق والآراء المبينة في هذا التقرير من قبل المختصين في مجالات عمل أخرى في كامكو إنفست، بما في ذلك طاقم الخدمات المصرفية الاستثمارية، ويمكن ألا تجسّد معلومات يكون هؤلاء المختصين على علم بها. يمتلك بنك الخليج المتحد- البحرين غالبية أسهم كامكو إنفست ويمكن أن ينشأ عن هذه الملكية أو أن تشهد على تضارب مصالح.

### إخلاء المسؤولية القانونية و الضمانة

لا تقدّم كامكو إنفست إعلانات أو ضمانات صريحة أو ضمنية. وإننا، وفي الحدود الكاملة التي يسمح بها القانون المنطبق، نخلي بموجبه صراحة مسؤوليتنا عن أي وكافة الإعلانات والضمانات الصريحة والضمنية، أيًا كان نوعها، بما في ذلك على سبيل المثال لا الحصر، كل ضمانات تتعلق بدقة المعلومات أو ملاءمتها للوقت أو ملاءمتها لغرض معين و/أو كل ضمانات تتعلق بعدم المخالفة. لا تقبل كامكو إنفست تحمّل أي مسؤولية قانونية في كافة الأحوال، بما في ذلك (على سبيل المثال لا الحصر) تعويلكم على المعلومات المتضمنة في هذا التقرير، وأي إغفال عن أي أضرار أو خسائر أيًا كان نوعها، بما في ذلك (على سبيل المثال لا الحصر) أضرار مباشرة، غير مباشرة، عرضية، خاصة أو تبعية، أو مصاريف أو خسائر تنشأ عن أو ترتبط بالاستناد على هذا التقرير أو بعدم التمكن من الاستناد عليه، أو ترتبط بأي خطأ أو إغفال أو عيب أو فيروس الحاسوب أو تعطّل النظام، أو خسارة ربح أو شهرة أو سمعة، حتى وإن تمّ الإبلاغ صراحة عن احتمال التعرّض لخسائر أو أضرار مماثلة، بحيث تنشأ عن أو ترتبط بالاستناد على هذا التقرير. لا نستثني واجباتنا أو مسؤولياتنا المنصوص عليها بموجب القوانين المطبقة والملزّمة.



---

**شركة كامكو للاستثمار - ش.م.ك (عامة)**

برج الشهيد، شارع خالد بن الوليد، منطقة شرق

ص.ب 28873 الصفاة 13149 دولة الكويت

هاتف : 2233 6600 (965)+ فاكس: 2395 2249 (965)+

البريد الإلكتروني: [kamcoird@kamcoinvest.com](mailto:kamcoird@kamcoinvest.com)

الصفحة الإلكترونية : [www.kamcoinvest.com](http://www.kamcoinvest.com)

كامكو إنفست