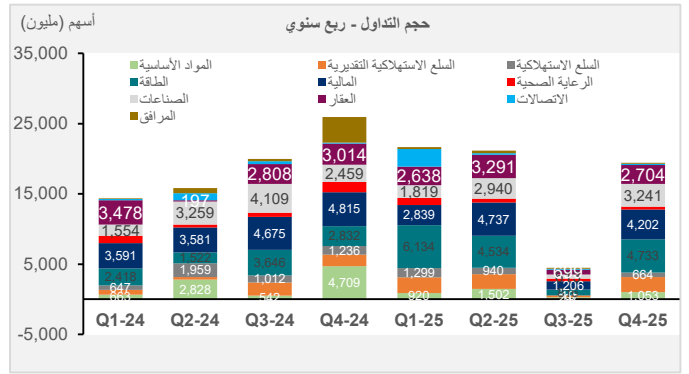
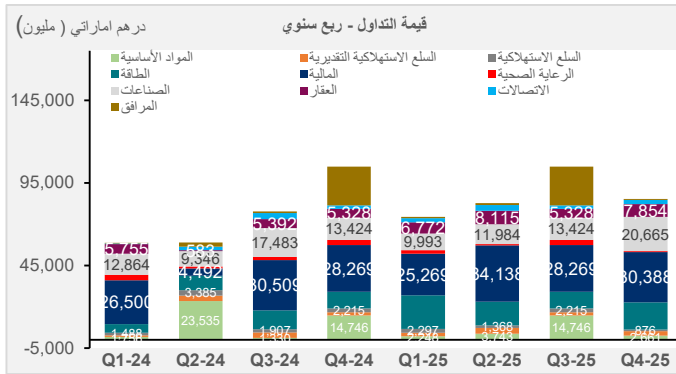
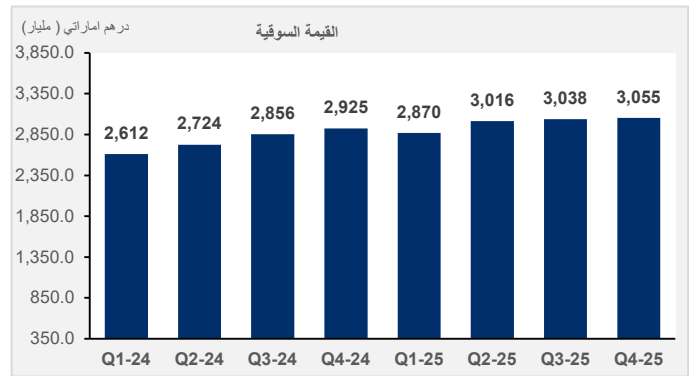
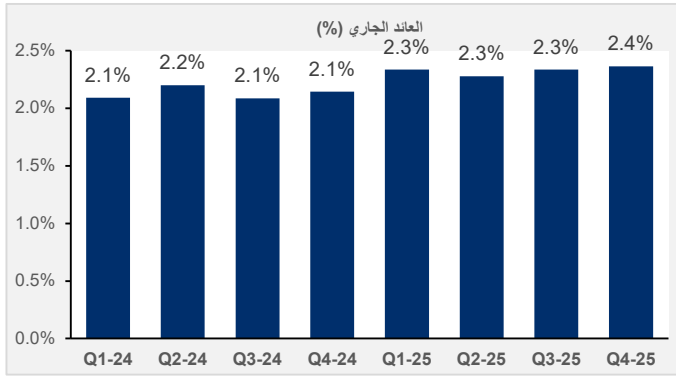
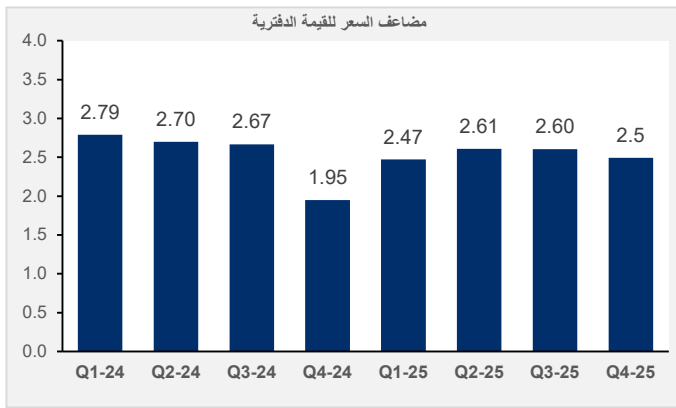
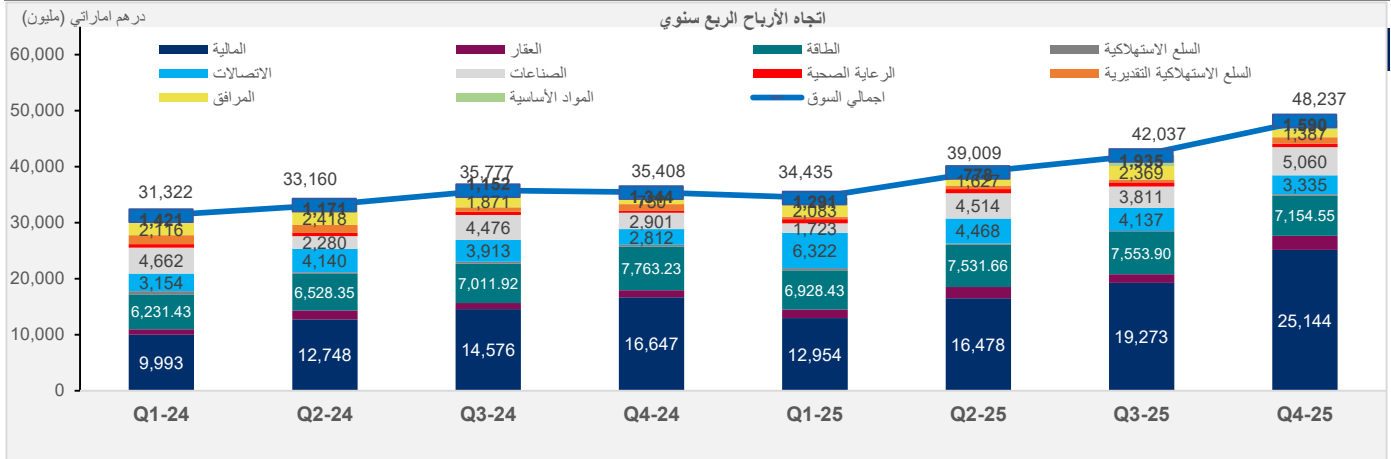


سوق أبوظبي للأوراق المالية: إعلانات أرباح الشركات للربع الرابع من العام 2025



المصدر: البيانات المالية، بلومبرج، رويترز وبحوث كامكو إنفست

سوق أبوظبي للأوراق المالية: إعلانات أرباح الشركات للسنة المالية 2025

الشركة (الأرقام بالمليون درهم اماراتي)	صافي الربح (الخسارة)		ربحية السهم		التغيير (%)	صافي الربح (الخسارة)		
	الربع الرابع 2025 (درهم اماراتي)	الربع الرابع 2024 (درهم اماراتي)	العام 2025 (درهم اماراتي)	العام 2024 (درهم اماراتي)		العام 2025	العام 2024	
بنك أبوظبي التجاري	3,340.96	2,461.97	1.450	1.170	21.5%	11,446.00	9,419.00	
مصرف أبوظبي الاسلامي	1,656.84	1,312.95	1.746	1.493	15.5%	6,673.69	5,776.78	
بنك الشارقة	293.57	88.04	0.240	0.130	89.4%	729.00	385.00	
البنك التجاري الدولي	149.27	(28.52)	0.130	0.100	23.6%	248.63	201.18	
بنك أبوظبي الأول	5,091.50	4,126.00	1.850	1.480	23.8%	21,110.00	17,055.00	
شركة دار التمويل	4.50	1.71	0.030	0.010	53.1%	15.46	10.10	
بنك الاستثمار	61.86	(300.97)	0.001	(0.001)	NM	161.49	(189.30)	
بنك الفجيرة الوطني	259.79	199.68	0.467	0.292	41.8%	1,205.17	850.11	
بنك ام القيوين الوطني	116.24	106.10	0.290	0.250	14.8%	580.75	506.03	
بنك رأس الخيمة الوطني	526.20	385.31	1.290	1.030	25.5%	2,600.32	2,072.44	
مصرف الشارقة الاسلامي	212.22	156.61	0.380	0.300	25.7%	1,317.46	1,047.89	
البنك العربي المتحد	122.29	88.70	0.180	0.150	45.5%	437.86	300.96	
شركة العين للتأمين	22.15	10.90	1.407	4.334	NM	27.78	(27.95)	
شركة البحيرة للتأمين	(51.92)	(2.40)	(0.130)	(0.128)	NM	5.67	(36.93)	
شركة ابو ظبي الوطنية للتأمين	127.53	111.64	0.799	0.628	14.0%	475.05	416.81	
شركة الفجيرة الوطنية للتأمين	9.91	9.06	33.177	(15.341)	185.6%	71.48	25.03	
شركة الوثبة الوطنية للتأمين	21.94	114.15	0.756	0.146	156.2%	94.28	36.80	
شركة الظفرة للتأمين	3.10	(4.31)	0.441	0.232	27.5%	48.94	38.38	
شركة الإمارات للتأمين	30.03	29.14	0.948	0.237	25.0%	138.44	110.75	
شركة بيت التأمين	0.66	(7.23)	(0.028)	(0.082)	NM	4.90	(19.69)	
الحياة للتأمين	4.49	0.73	0.010	0.023	(64.0%)	1.67	4.64	
راس الخيمة الوطنية للتأمين	11.75	4.42	0.232	(0.302)	179.8%	43.19	15.44	
شركة الشارقة للتأمين	15.87	5.28	0.343	0.264	NM	59.80	4.84	
شركة أبوظبي الوطنية للتكافل	43.50	27.67	1.114	0.632	59.8%	132.80	83.08	
شركة فيديليتي المتحدة للتأمين	4.81	(49.66)	0.070	0.007	NM	5.77	(64.40)	
شركة الإتحاد للتأمين	12.95	15.56	0.214	0.019	20.0%	45.98	38.31	
الواحة كابيتال	669.41	99.04	0.538	0.167	165.6%	1,012.49	381.28	
مجموعة متعددة	795.01	2,653.39	0.276	1.654	NM	3,439.52	(5.60)	
الشركة العالمية الفايزة	11,587.19	5,032.16	10.455	6.864	37.7%	21,714.69	15,765.85	
القطاع المالي	25,143.6	16,647.1			36.2%	73,848.3	54,201.8	
شركة الدار العقارية	2,443.23	1,614.38	0.839	0.367	36.7%	7,507.60	5,492.96	
شركة اشراق العقارية	21.33	(383.57)	0.022	0.322	NM	64.04	(679.37)	
راس الخيمة العقارية	9.46	22.20	0.268	(0.010)	(6.0%)	29.91	31.81	
مجموعة ارام	10.14	14.88	0.167	0.212	(4.8%)	13.17	13.85	
شركة الخليج للاستثمار	11.63	(1.28)	0.042	0.050	(58.8%)	4.64	11.27	
قطاع العقارات	2,495.8	1,266.6			56.4%	7,619.4	4,870.5	
شركة دانة للغاز	99.17	143.25	0.070	0.133	(13.4%)	479.29	553.73	
شركة بترول أبوظبي الوطنية للتوزيع	667.81	580.43	0.215	0.220	15.4%	2,794.00	2,420.28	
شركة أدنوك للحفر ش.م.ع	1,427.62	1,465.75	0.305	0.144	11.1%	5,321.27	4,787.90	
أدنوك للغاز	4,308.68	5,071.20	0.239	0.226	3.3%	18,973.47	18,368.92	
ان ام دي سي انيرجي - ش.م.ع	651.27	502.61	0.320	0.620	14.0%	1,600.51	1,404.10	
قطاع الطاقة	7,154.6	7,763.2			5.9%	29,168.5	27,534.9	
مجموعة الاعذية	44.13	61.13	0.110	0.302	(70.6%)	85.52	291.27	
هيلي الفايزة	9.74	10.36	0.300	0.210	53.7%	38.65	25.15	

سوق أبوظبي للأوراق المالية: إعلانات أرباح الشركات للسنة المالية 2025

الشركة (الأرقام بالمليون درهم اماراتي)	صافي الربح (الخسارة)		ربحية السهم		التغيير (%)	صافي الربح (الخسارة)		التغيير (%)
	الربع الرابع 2025 (درهم اماراتي)	الربع الرابع 2024 (درهم اماراتي)	العام 2025 (درهم اماراتي)	العام 2024 (درهم اماراتي)		العام 2025	العام 2024	
شركة رأس الخيمة للاستثمار	9.44	22.20	0.310	0.330	(6.0%)	29.90	31.81	
شركة لولو للتجزئة القابضة بي ال سي	152.84	237.81	0.020	0.000	(17.9%)	751.23	915.27	
مجموعة مير - ش.م.ع.	84.91	14.41	0.058	0.000	(30.4%)	190.81	274.29	
قطاع تقديري للمستهلكين	301.1	345.9	0.8		(0.7)	1,096.1	1,537.8	
مؤسسة الامارات للاتصالات	2,546.78	2,295.24	1.283	1.156	33.6%	14,360.21	10,752.47	
اتصالات قطر	788.53	516.84	1.220	1.080	12.5%	3,901.67	3,468.88	
قطاع الاتصالات	3,335.3	2,812.1			28.4%	18,261.9	14,221.4	
شركة ابوظبي لبناء السفن	39.98	36.85	0.155	0.100	(60.8%)	30.29	77.32	
امستيل لمواد البناء	239.19	300.77	0.076	0.057	33.2%	522.62	392.39	
شركة ابو ظبي لمواد البناء	(6.07)	(1.01)	(0.091)	(0.102)	NM	(27.30)	12.05	
شركه الفجيرة لصناعات البناء ش.م.ع	6.64	6.20	0.232	0.127	64.8%	38.10	23.12	
صناعات اسمنت الفجيرة	(5.69)	(36.76)	(0.230)	(0.403)	50.2%	(91.22)	(183.25)	
شركة اسمنت الخليج	1.47	(13.22)	(0.030)	(0.132)	80.7%	(7.99)	(41.45)	
اسمنت رأس الخيمة	(16.44)	24.50	(0.037)	0.082	(49.8%)	38.00	75.64	
سيراميك رأس الخيمة	65.32	58.72	0.280	0.310	10.4%	244.07	221.09	
شركة رأس الخيمة للإسمنت الأبيض	10.79	9.41	0.036	0.039	(1.4%)	37.48	38.01	
شركة الشارقة للإسمنت والتنمية الصناعية	46.69	10.21	0.137	(0.065)	233.9%	105.89	31.71	
الفاطمي القابضة ش م ع	2,599.41	1,207.25	1.410	0.734	(9.3%)	8,065.81	8,888.46	
شركة صناعات اسمنت أم القيوين	15.05	3.18	0.196	0.137	216.1%	80.28	25.40	
موانئ ابوظبي	453.64	383.16	0.322	0.247	17.7%	1,565.77	1,330.14	
شركة الجرافات البحرية الوطنية	1,085.62	800.98	3.796	1.577	22.5%	3,625.68	2,960.35	
أجلتي جلوبل بي ال سي	524.78	110.43	0.090	0.046	88.2%	881.19	468.29	
القطاع الصناعي	5,060.4	2,900.6			5.5%	15,108.7	14,319.3	
شركة الخليج للمشاريع الطبية	30.20	33.22	0.142	0.052	NM	9,711.85	77.89	
شركة الخليج للصناعات الدوائية	5.50	51.90	0.024	(0.029)	NM	13,337.53	44.60	
برجول القابضة	125.25	53.35	0.103	0.028	NM	21,261.57	347.46	
شركة بيور القابضة	455.16	278.50	0.175	0.148	NM	30,893.14	1,711.64	
قطاع الرعاية الصحية	616.1	417.0			-	75,204.1	2,181.6	
شركة طيران ابوظبي	295.11	225.94	0.819	0.764	(24.8%)	861.37	1,145.03	
شركة ابوظبي الوطنية للفنادق	778.33	146.27	0.087	0.171	(18.3%)	1,084.13	1,327.07	
شركة الامارات لتعليم قيادة السيارات	69.81	72.65	0.303	1.005	20.1%	332.97	277.21	
المؤسسة الوطنية للسياحة والفنادق	68.21	33.24	0.090	0.073	157.7%	400.97	155.61	
سبيس42 بي ال سي	(407.47)	167.65	(0.056)	0.075	NM	(192.84)	610.89	
بريزيت	292.66	259.73	0.100	0.090	11.2%	582.86	524.07	
فينكس كروب بي ال سي	(156.17)	(9.07)	(0.074)	0.400	NM	(997.76)	614.74	
شركة ألف للتعليم القابضة بي ال سي	116.38	102.20	0.069	0.080	8.5%	485.59	447.46	
ايه دي ان اتش للتأمين بي ال سي	51.04	36.22	0.076	0.000	21.5%	174.68	143.75	
الفا داتا ش.م.ع	45.65	126.83	0.144		13.0%	143.37	126.83	
قطاع تقديري للمستهلكين	1,153.5	1,161.7			154.4%	2,875.3	5,372.7	
شركة ابوظبي الوطنية للطاقة	1,387.00	750.00	0.142	0.073	4.3%	7,466.00	7,155.00	
قطاع المرافق	1,387.0	750.0			4.3%	7,466.0	7,155.0	
فيرتجولب	390.43	145.82	0.220	0.447	171.4%	1,593.69	587.29	
بروج	1,199.69	1,197.76	0.483	0.037	(11.1%)	4,000.47	4,500.33	
قطاع المواد الأساسية	1,590.1	1,343.6			10.0%	5,594.2	5,087.6	
	36.2%	48,237.5	35,407.8		73.1%	236,242.4	136,482.6	

المسؤولية والإفصاح عن المعلومات الهامة

إن "كامكو إنفست" هي شركة مرخصة تخضع كلياً لرقابة هيئة أسواق المال في دولة الكويت ("الهيئة الكويت") وبشكل جزئي لرقابة بنك الكويت المركزي ("البنك المركزي").

الغرض من هذا التقرير هو توفير المعلومات فقط. لا يُعتبر مضمون هذا التقرير، بأي شكل من الأشكال، استثماراً أو عرضاً للاستثمار أو نصيحة أو إرشاداً قانونياً أو ضريبياً أو من أي نوع آخر، وينبغي بالتالي تجاهله عند النظر في أو اتخاذ أي قرارات استثمارية. لا تأخذ كامكو إنفست بعين الاعتبار، عند إعداد هذا التقرير، الأهداف الاستثمارية والوضع المالي والاحتياجات الخاصة لفرد معين. وبناءً على ما تقدّم، وقيل أخذ أي قرار بناءً على المعلومات الموجودة ضمن هذا المستند، ينبغي على المستثمرين أن يبادروا إلى تقييم الاستثمارات والاستراتيجيات المشار إليها في هذا التقرير على نحو مستقلّ ويفرروا بشأن ملاءمتها على ضوء ظروفهم وأهدافهم المالية الخاصة. يخضع محتوى التقرير لحقوق الملكية الفكرية المحفوظة. كما يُمنع نسخ أو توزيع أو نقل هذا البحث وهذه المعلومات في الكويت أو في أي اختصاص قضائي آخر لأي شخص آخر أو إدراجها بأي شكل من الأشكال في أي مستند آخر أو مادة أخرى من دون الحصول على موافقتنا الخطية المسبقة.

قد يبرز في بعض الأحوال والظروف، تباينٌ عن تلك التقديرات والتصنيفات الضمنية بسعر القيمة العادلة بالاستعانة بالمعايير أعلاه. كما تعتمد كامكو إنفست في سياستها على تحديث دراسة القيمة العادلة للشركات التي قامت بدراستها مسبقاً بحيث تعكس أي تغييرات جوهرية قد تؤثر في توقعات المحلل بشأن الشركة. من الممكن لتقلبات سعر السهم أن تتسبب في انتقال الأسهم إلى خارج نطاق التصنيف الضمني وفق هدف القيمة العادلة في كامكو إنفست. يمكن للمحللين أن لا يعمدوا بالضرورة إلى تغيير التصنيفات والتوقعات في حال وقوع حالة مماثلة إلا أنه يُتوقع منهم الكشف عن الأسباب الكامنة وراء وجهة نظرهم وآرائهم لعملاء كامكو إنفست.

تفضل كامكو إنفست صراحة كل بند أو شرط تقترحون إضافته على بيان إخلاء المسؤولية أو يتعارض مع البيان المذكور ولن يكون له أي مفعول. تستند المعلومات المتضمنة في هذا التقرير إلى التداولات الجارية والإحصاءات والمعلومات العامة الأخرى التي نعتقد بأنها موثوقة. إننا لا نعلن أو نضمن بأن هذه المعلومات صحيحة أو دقيقة أو تامة وبالتالي لا ينبغي التعويل عليها. لا تلزم كامكو إنفست بتحديث أو تغيير أو تعديل هذا التقرير أو بإبلاغ أي مسلم في حال طاول تغييراً ما أي رأي أو توقع أو تقدير مبين فيه أو بات بالتالي غير دقيق. إن نشر هذا التقرير هو لأغراض إعلامية بحتة لا تمت بصلة لأي غرض استثماري أو تجاري. لا ينشأ عن المعلومات الواردة في التقارير المنشورة أي التزام قانوني و/أو اتفاقية ملزمة، بما في ذلك على سبيل المثال لا الحصر، أي التزام بتحديث معلومات مماثلة. إنكم تحملون مسؤولية إجراء أبحاثكم الخاصة وتحليل المعلومات المتضمنة أو المشار إليها في هذا التقرير وتقييم مميزات ومخاطر المتعلقة بالأوراق المالية موضوع التقرير أو أي مستند آخر. وعلاوة على ذلك، من الممكن أن تخضع بيانات/معلومات محددة للبند والشروط المنصوص عليها في اتفاقيات أخرى تشكل كامكو إنفست طرفاً فيها.

لا يجب تفسير أي عبارة واردة في هذا التقرير على أنه طلب أو عرض أو توصية بشراء أو التصرف في أي استثمار أو بالالتزام بأي معاملة أو بتقديم أي نصيحة أو خدمة استثمارية. إن هذا التقرير موجه إلى العملاء المحترفين وليس لعملاء البيع بالتجزئة ضمن مفهوم قواعد هيئة السوق المالية. لا ينبغي على الآخرين ممن يستلمون هذا التقرير التعويل عليه أو التصرف وفق مضمونه. يتوجب على كل كيان أو فرد يصبح بحوزته هذا التقرير أن يطلع على مضمونه ويحترم التقييدات الواردة فيه وأن يمتنع عن التعويل عليه أو التصرف وفق مضمونه حيث يُعد من غير القانوني تقديم عرض أو دعوة أو توصية لشخص ما من دون التقييد بأي ترخيص أو تسجيل أو متطلبات قانونية.

تخضع شركة كامكو إنفست للاستثمار (مركز دبي المالي العالمي) المحدودة المملوكة بالكامل لشركة كامكو إنفست للاستثمار ش.م.ك. "عامه" لسلطة دبي للخدمات المالية. ويجوز لشركة كامكو إنفست للاستثمار (مركز دبي المالي العالمي) أن تقوم بالأنشطة المالية التي تدرج ضمن نطاق رخصة سلطة دبي للخدمات المالية الحالية فقط. يمكن توزيع المعلومات الواردة في هذه الوثيقة من قبل كامكو إنفست (مركز دبي المالي العالمي) نيابة عن شركة كامكو إنفست للاستثمار ش.م.ك. "عامه". تستهدف هذه الوثيقة العملاء المحترفين أو أطراف الأسواق فقط على النحو المحدد من جانب سلطة دبي للخدمات المالية، ولا يجوز لأي شخص آخر الاعتماد عليها.

تحذيرات من المخاطر

تتخذ الأسعار أو التخمينات أو التوقعات صفة دلالية بحتة ولا تهدف بالتالي إلى توقع النتائج الفعلية بحيث قد تختلف بشكل ملحوظ عن الأسعار أو التخمينات أو التوقعات المبينة في هذا التقرير. قد ترتفع قيمة الاستثمار أو تنخفض، وقد تشهد قيمة الاستثمار كما الأيرادات المحقق منه تقلبات من يوم لآخر بنتيجة التغيرات التي تطاول الأسواق الاقتصادية ذات الصلة (بما في ذلك، على سبيل المثال لا الحصر، التغيرات الممكنة وغير الممكنة توقعها في أسعار الفائدة، وأسعار الصرف الأجنبية، وأسعار التأخير وأسعار النفع المسبق والظروف السياسية أو المالية، إلخ...).

لا يدل الأداء الماضي على النتائج المستقبلية. تعدّ كافة الآراء أو التقديرات أو التخمينات (أسعار الأسهم محل البحث والتقديرات بشكل خاص) غير دقيقة بالأساس وتخضع للرأي والتقدير. إنها عبارة عن آراء وليست حقائق تستند إلى توقعات وتقديرات راهنة وتعول على الاعتقادات والفرضيات. قد تختلف المحصّلات والعوائد الفعلية اختلافاً جوهرياً عن المحصّلات والعوائد المصرّح عنها أو المتوقعة وليس هناك أي ضمانات للأداء المستقبلي. تنشأ عن صفقات معينة، بما فيها الصفقات المشتملة على السلع والخيارات والمشتقات الأخرى، مخاطر هامة لا تناسب بالتالي جميع المستثمرين. لا يعتزم هذا التقرير على رصد أو عرض كافة المخاطر (المباشرة أو غير المباشرة) التي ترتبط بالاستثمارات أو الاستراتيجيات المشار إليها في هذا التقرير.

تضارب المصالح

تقدّم كامكو إنفست والشركات التابعة خدمات مصرفية استثمارية كاملة وقد يتخذ مدراء ومسؤولين وموظفين فيها، موافق تتعارض مع الآراء المبينة في هذا التقرير. يمكن لموظفي البيع وموظفي التداول وغيرهم من المختصين في كامكو إنفست تزويد عملائنا ومكاتب التداول بتعليقات شفوية أو خطية حول السوق أو باستراتيجيات للتداول تعكس آراء متعارضة مع الآراء المبينة صراحة في هذا التقرير. يمكن لإدارة الأصول ومكاتب التداول خاصتنا ولأعمالنا الاستثمارية اتخاذ قرارات استثمارية لا تتناغم والتوصيات أو الآراء المبينة صراحة في هذا التقرير. يجوز لكامكو إنفست أن تقيم أو تسعى لإقامة علاقات على مستوى خدمات الاستثمار المصرفية أو علاقات عمل أخرى تحصل في مقابلها على تعويض من الشركات موضوع هذا التقرير. لم تتم مراجعة الحقائق والآراء المبينة في هذا التقرير من قبل المختصين في مجالات عمل أخرى في كامكو إنفست، بما في ذلك طاقم الخدمات المصرفية الاستثمارية، ويمكن ألا تجسّد معلومات يكون هؤلاء المختصين على علم بها. يمتلك بنك الخليج المتحد-البحرين غالبية أسهم كامكو إنفست ويمكن أن ينشأ عن هذه الملكية أن أو تشيّد على تضارب مصالح.

إخلاء المسؤولية القانونية و الضمانة

لا تقدّم كامكو إنفست إعلانات أو ضمانات صريحة أو ضمنية. وإننا، وفي الحدود الكاملة التي يسمح بها القانون المنطبق، نخلي بموجبه صراحةً مسؤوليتنا عن أي وكافة الإعلانات والضمانات الصريحة والضمنية، أيًا كان نوعها، بما في ذلك على سبيل المثال لا الحصر، كل ضمانات تتعلق بدقة المعلومات أو ملاءمتها للوقت أو ملاءمتها لغرض معين و/أو كل ضمانات تتعلق بعدم المخالفة. لا تقبل كامكو إنفست تحمّل أي مسؤولية قانونية في كافة الأحوال، بما في ذلك (على سبيل المثال لا الحصر) تعويلكم على المعلومات المتضمنة في هذا التقرير، وأي إغفال عن أي أضرار أو خسائر أيًا كان نوعها، بما في ذلك (على سبيل المثال لا الحصر) أضرار مباشرة، غير مباشرة، عرضية، خاصة أو تبعية، أو مصاريف أو خسائر تنشأ عن أو ترتبط بالاستناد على هذا التقرير أو بعدم التمكّن من الاستناد عليه، أو ترتبط بأي خطأ أو إغفال أو عيب أو فيروس الحاسوب أو تعطل النظام، أو خسارة ربح أو شهرة أو سمعة، حتى وإن تمّ الإبلاغ صراحة عن احتمال التعرّض لخسائر أو أضرار مماثلة، بحيث تنشأ عن أو ترتبط بالاستناد على هذا التقرير. لا نستنتج واجباتنا أو مسؤولياتنا المنصوص عليها بموجب القوانين المطبقة والمُلزمة.

KAMCO INVEST

شركة كامكو للاستثمار - ش.م.ك (عامّة)

برج الشهيد، شارع خالد بن الوليد، منطقة شرق

ص.ب 28873 الصفاة 13149 دولة الكويت

هاتف : 2233 6600 (965)+ فاكس: 2395 2249 (965)+

البريد الإلكتروني: kamcoird@kamcoinvest.com

الصفحة الإلكترونية : www.kamcoinvest.com

كامكو إنفست