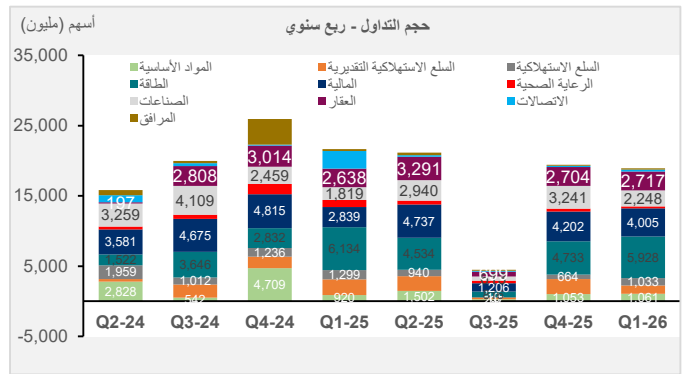
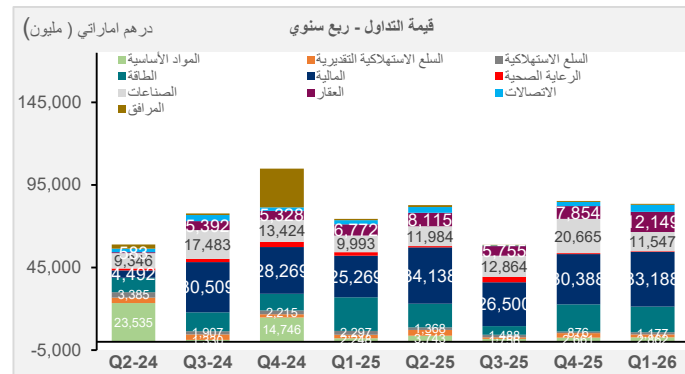
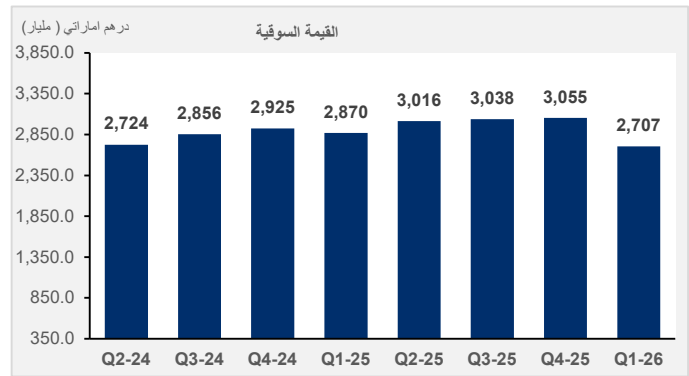
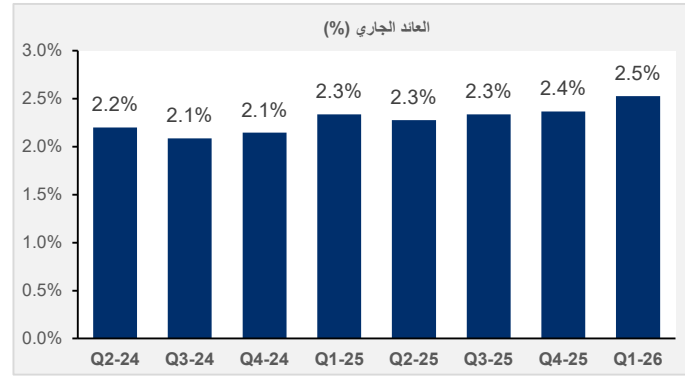
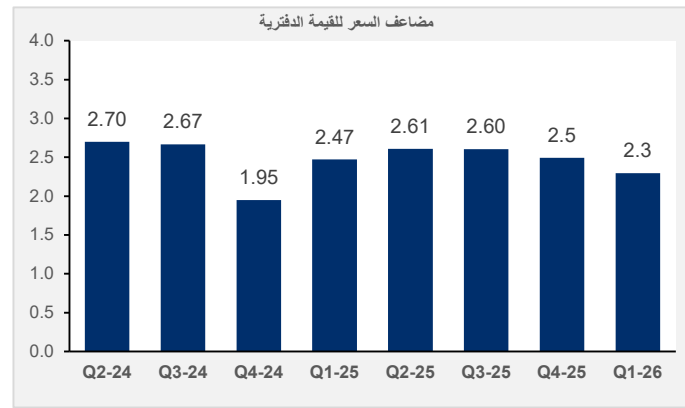
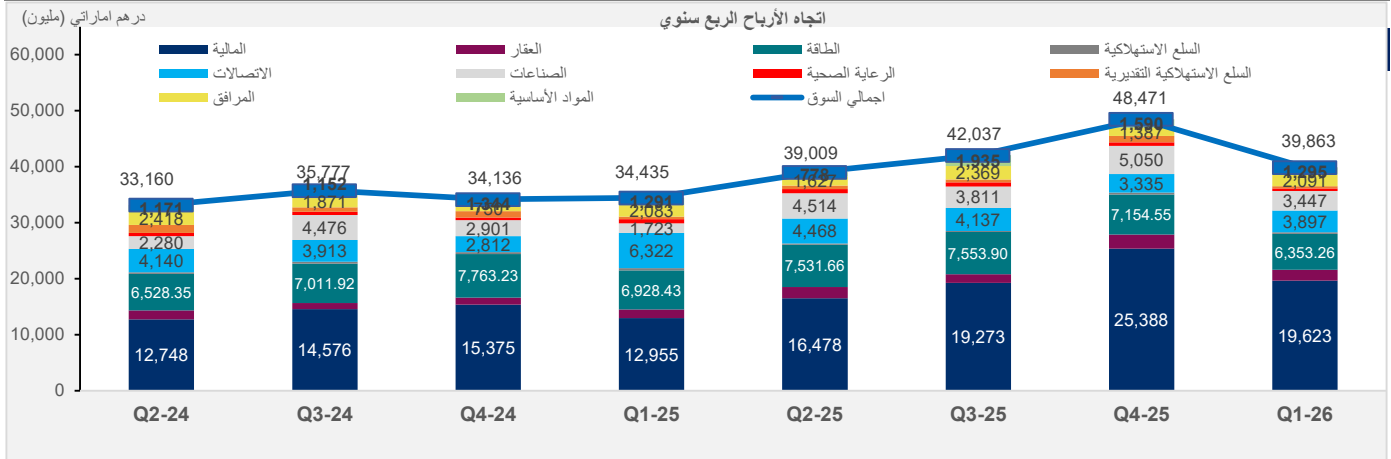


سوق أبوظبي للأوراق المالية: إعلانات أرباح الشركات للربع الأول من العام 2026



المصدر: البيانات المالية، بلومبرج، رويترز وبحوث كامكو إنفست

سوق أبو ظبي للأوراق المالية: إعلانات أرباح الشركات للربع الأول من العام 2026

ربحية السهم		صافي الربح (الخسارة)			الشركة (الأرقام بالمليون درهم اماراتي)
الربع الأول 2026 (درهم اماراتي)	الربع الأول 2025 (درهم اماراتي)	التغيير (%)	الربع الأول 2026	الربع الأول 2025	
0.400	0.300	37.4%	3,361.00	2,447.00	بنك أبوظبي التجاري
0.444	0.417	6.1%	1,713.75	1,615.97	مصرف أبوظبي الاسلامي
0.050	0.040	29.9%	151.14	116.35	بنك الشارقة
0.027	0.024	14.1%	47.60	41.71	البنك التجاري الدولي
0.430	0.440	(2.2%)	5,011.00	5,125.00	بنك أبوظبي الأول
0.430	0.440	(114.6%)	(5.60)	(2.61)	شركة دار التمويل
0.000	0.000	98.8%	22.13	11.13	بنك الاستثمار
0.133	0.119	11.6%	342.34	306.81	بنك الفجيرة الوطني
0.080	0.090	(18.3%)	151.74	185.79	بنك ام القيوين الوطني
0.500	0.350	43.0%	1,004.29	702.22	بنك رأس الخيمة الوطني
0.120	0.090	19.4%	380.67	318.93	مصرف الشارقة للإسلامي
0.020	0.050	20.4%	122.29	101.56	البنك العربي المتحد
0.540	2.921	(54.8%)	8.06	17.82	شركة العين للتأمين
0.124	(0.211)	49.9%	30.97	20.66	شركة البحيرة للتأمين
0.170	0.172	(19.3%)	94.26	116.78	شركة أبو ظبي الوطنية للتأمين
17.170	(9.436)	12.3%	22.85	20.35	شركة الفجيرة الوطنية للتأمين
(0.077)	(0.014)	0.9%	(15.91)	(16.05)	شركة الوثبة الوطنية للتأمين
0.230	0.063	(19.5%)	22.58	28.04	شركة الظفرة للتأمين
0.220	0.043	(4.0%)	32.44	33.80	شركة الإمارات للتأمين
0.045	(0.134)	NM	5.09	0.11	شركة بيت التأمين
0.006	0.003	133.1%	1.25	0.54	الحياة للتأمين
0.140	(0.061)	52.0%	16.69	10.98	رأس الخيمة الوطنية للتأمين
(0.040)	0.057	NM	(6.74)	6.79	شركة الشارقة للتأمين
0.340	0.468	30.6%	35.93	27.51	شركة أبوظبي الوطنية للتكافل
(0.007)	(0.006)	88.9%	(1.25)	(11.32)	شركة فيديليتي المتحدة للتأمين
0.056	(0.086)	8.0%	14.09	13.05	شركة الإتحاد للتأمين
0.030	0.084	(29.6%)	57.00	80.98	الواحة كايبيتال
0.056	0.784	NM	1,935.81	163.19	مجموعة متعددة
2.323	0.924	244.4%	5,067.84	1,471.64	الشركة العالمية القابضة
		51.5%	19,623.3	12,954.7	القطاع المالي
0.254	0.116	25.6%	1,997.00	1,589.48	شركة الدار العقارية
(0.001)	0.039	86.4%	(3.66)	(27.03)	شركة اشراق العقارية
(0.022)	(0.032)	NM	(2.10)	6.45	رأس الخيمة العقارية
0.015	0.015	0.2%	1.15	1.15	مجموعة ارام
(0.073)	0.068	(306.3%)	(7.62)	(1.88)	شركة الخليج للاستثمار
		26.6%	1,984.8	1,568.2	قطاع العقارات
0.040	0.048	72.1%	271.80	157.94	شركة دانة للغاز
0.062	0.034	20.7%	770.67	638.68	شركة بترول أبوظبي الوطنية للتوزيع
0.081	0.054	1.1%	1,266.54	1,252.26	شركة أدنوك للغاز ش.م.ع
0.052	0.061	(15.0%)	3,964.67	4,663.33	أدنوك للغاز
0.016	0.043	(63.2%)	79.57	216.22	إن أم دي سي البيرجي - ش.م.ع
		(8.3%)	6,353.3	6,928.4	قطاع الطاقة
0.111	0.106	13.2%	92.34	81.57	مجموعة الاغنية
0.030	0.100	(70.9%)	3.37	11.57	هيلي القابضة
(0.022)	0.069	NM	(2.10)	6.56	شركة رأس الخيمة للاستثمار
0.017	0.000	(32.9%)	171.88	256.00	شركة لولو للتجزئة القابضة بي ال سي
0.023	0.020	0.8%	51.95	51.54	مجموعة مير - ش.م.ع
0.2		(0.9)	317.5	407.2	قطاع تقديري للمستهلكين
0.330	0.306	(46.2%)	2,882.48	5,354.82	مؤسسة الامارات للاتصالات
0.310	0.300	4.9%	1,014.41	967.33	اتصالات قطر
0.000	0.046		0.00	0.00	شركة الياه للاتصالات الفضائية
		(38.4%)	3,896.9	6,322.2	قطاع الاتصالات
0.030	0.030	511.3%	6.35	1.04	شركة أبوظبي لبناء السفن
0.044	0.013	246.2%	298.73	86.29	امستيل لمواد البناء
(0.343)	(0.062)	(702.9%)	(102.97)	(12.82)	شركة ابو ظبي لمواد البناء
0.130	0.043	59.2%	17.13	10.76	شركة الفجيرة لصناعات البناء ش.م.ع
0.016	(0.233)	NM	5.68	(35.83)	صناعات اسمنت الفجيرة
0.050	(0.007)	NM	22.58	(10.68)	شركة اسمنت الخليج
(0.027)	0.009	(269.7%)	(94.63)	(25.60)	اسمنت رأس الخيمة
0.036	0.070	(22.5%)	35.90	46.30	سيراميك رأس الخيمة
	0.012			7.51	شركة رأس الخيمة للإسمنت الأبيض
0.062	(0.008)	141.8%	37.49	15.50	شركة الشارقة للاسمنت والتنمية الصناعية
0.220	0.054	378.1%	2,241.48	468.82	الفاظي القابضة ش م ع
0.084	(0.000)	150.2%	30.55	12.21	شركة صناعات أسمنت أم القيوين
0.100	0.065	43.1%	497.44	347.71	موانئ أبوظبي
0.430	0.728	(50.3%)	364.80	733.44	شركة الجرافات البحرية الوطنية
0.950	0.770	10.6%	86.25	77.99	أجيليتي جلوبال بي ال سي
		100.1%	3,446.8	1,722.6	القطاع الصناعي

سوق أبو ظبي للأوراق المالية: إعلانات أرباح الشركات للربع الأول من العام 2026

ربحية السهم		صافي الربح (الخسارة)			الشركة (الأرقام بالمليون درهم اماراتي)
الربع الأول 2026 (درهم اماراتي)	الربع الأول 2025 (درهم اماراتي)	التغيير (%)	الربع الأول 2026	الربع الأول 2025	
0.030	0.010	(7.2%)	20.86	22.47	شركة الخليج للمشاريع الطبية
0.030	(0.034)	(75.2%)	35.00	140.90	شركة الخليج للصناعات الدوائية
0.009	0.028	36.4%	49.63	36.38	برجيل القابضة
0.030	0.050	(23.3%)	386.57	503.85	شركة بيور القابضة
		(0.7)	492.1	703.6	قطاع الرعاية الصحية
0.070	0.204	(55.3%)	76.84	172.06	شركة طيران أبوظبي
0.008	0.010	(32.6%)	96.29	142.95	شركة أبوظبي الوطنية للفنادق
0.068	0.062	9.6%	73.07	66.65	شركة الإمارات لتعليم قيادة السيارات
0.040	0.026	(63.2%)	96.56	262.26	المؤسسة الوطنية للسياحة والفنادق
0.360	1.690	(78.8%)	17.03	80.23	سبينس 42 بي ال سي
0.020	0.019	6.6%	115.76	108.61	بريزنت
(0.048)	(0.093)	47.2%	(297.65)	(564.15)	فينكس كروب بي ال سي
1.690	1.650	2.5%	118.14	115.29	شركة ألف للتعليم القابضة بي ال سي
0.014	0.018	(22.0%)	30.41	38.97	ايد دي ان اتش للتصوير بي ال سي
0.036	0.032	11.2%	35.50	31.94	الفادانا ش.م.ع
		-164.0%	362.0	454.8	قطاع تقديري للمستهلكين
0.020	0.013	0.4%	2,091.00	2,083.00	شركة أبوظبي الوطنية للطاقة
		0.4%	2,091.0	2,083.0	قطاع المرافق
0.089	0.076	172.6%	726.89	266.65	فيرتجلوب
0.019	0.037	(44.5%)	568.23	1,023.95	بروج
		0.4%	1,295.1	1,290.6	قطاع المواد الأساسية
		15.8%	39,862.6	34,435.3	

المسؤولية والإفصاح عن المعلومات الهامة

إن "كامكو إنفست" هي شركة مرخصة تخضع كلياً لرقابة هيئة أسواق المال في دولة الكويت ("الهيئة الكويت") وبشكل جزئي لرقابة بنك الكويت المركزي ("البنك المركزي").

الغرض من هذا التقرير هو توفير المعلومات فقط. لا يُعتبر مضمون هذا التقرير، بأي شكل من الأشكال، استثماراً أو عرضاً للاستثمار أو نصيحة أو إرشاداً قانونياً أو ضريبياً أو من أي نوع آخر، وينبغي بالتالي تجاهله عند النظر في أو اتخاذ أي قرارات استثمارية. لا تأخذ كامكو إنفست بعين الاعتبار، عند إعداد هذا التقرير، الأهداف الاستثمارية والوضع المالي والاحتياجات الخاصة لفرد معين. وبناءً على ما تقدّم، وقيل أخذ أي قرار بناءً على المعلومات الموجودة ضمن هذا المستند، ينبغي على المستثمرين أن يبادروا إلى تقييم الاستثمارات والاستراتيجيات المشار إليها في هذا التقرير على نحو مستقلّ ويفرروا بشأن ملاءمتها على ضوء ظروفهم وأهدافهم المالية الخاصة. يخضع محتوى التقرير لحقوق الملكية الفكرية المحفوظة. كما يُمنع نسخ أو توزيع أو نقل هذا البحث وهذه المعلومات في الكويت أو في أي اختصاص قضائي آخر لأي شخص آخر أو إدراجها بأي شكل من الأشكال في أي مستند آخر أو مادة أخرى من دون الحصول على موافقتنا الخطية المسبقة.

قد يبرز في بعض الأحوال والظروف، تباين عن تلك التقديرات والتصنيفات الضمنية بسعر القيمة العادلة بالاستعانة بالمعايير أعلاه. كما تعتمد كامكو إنفست في سياستها على تحديث دراسة القيمة العادلة للشركات التي قامت بدراستها مسبقاً بحيث تعكس أي تغييرات جوهرية قد تؤثر في توقعات المحلل بشأن الشركة. من الممكن لتقلبات سعر السهم أن تتسبب في انتقال الأسهم إلى خارج نطاق التصنيف الضمني وفق هدف القيمة العادلة في كامكو إنفست. يمكن للمحللين أن لا يعمدوا بالضرورة إلى تغيير التصنيفات والتوقعات في حال وقوع حالة مماثلة إلا أنه يُتوقع منهم الكشف عن الأسباب الكامنة وراء وجهة نظرهم وآرائهم لعملاء كامكو إنفست.

تفضل كامكو إنفست صراحة كل بند أو شرط تقترحون إضافته على بيان إخلاء المسؤولية أو يتعارض مع البيان المذكور ولن يكون له أي مفعول. تستند المعلومات المتضمنة في هذا التقرير إلى التداولات الجارية والإحصاءات والمعلومات العامة الأخرى التي نعتقد بأنها موثوقة. إننا لا نعلن أو نضمن بأن هذه المعلومات صحيحة أو دقيقة أو تامة وبالتالي لا ينبغي التعويل عليها. لا تلزم كامكو إنفست بتحديث أو تغيير أو تعديل هذا التقرير أو بإبلاغ أي مسلم في حال طاول تغيير ما أي رأي أو توقع أو تقدير مبين فيه أو بات بالتالي غير دقيق. إن نشر هذا التقرير هو لأغراض إعلامية بحتة لا تمت بصلة لأي غرض استثماري أو تجاري. لا ينشأ عن المعلومات الواردة في التقارير المنشورة أي التزام قانوني و/أو اتفاقية ملزمة، بما في ذلك على سبيل المثال لا الحصر، أي التزام بتحديث معلومات مماثلة. إنكم تحملون مسؤولية إجراء أبحاثكم الخاصة وتحليل المعلومات المتضمنة أو المشار إليها في هذا التقرير وتقييم مميزات ومخاطر المتعلقة بالأوراق المالية موضوع التقرير أو أي مستند آخر. وعلاوة على ذلك، من الممكن أن تخضع بيانات/معلومات محددة للبند والشروط المنصوص عليها في اتفاقيات أخرى تشكل كامكو إنفست طرفاً فيها.

لا يجب تفسير أي عبارة واردة في هذا التقرير على أنه طلب أو عرض أو توصية بشراء أو التصرف في أي استثمار أو بالالتزام بأي معاملة أو بتقديم أي نصيحة أو خدمة استثمارية. إن هذا التقرير موجه إلى العملاء المحترفين وليس لعملاء البيع بالتجزئة ضمن مفهوم قواعد هيئة السوق المالية. لا ينبغي على الآخرين ممن يستلمون هذا التقرير التعويل عليه أو التصرف وفق مضمونه. يتوجب على كل كيان أو فرد يصبح بحوزته هذا التقرير أن يطلع على مضمونه ويحترم التقييدات الواردة فيه وأن يمتنع عن التعويل عليه أو التصرف وفق مضمونه حيث يُعد من غير القانوني تقديم عرض أو دعوة أو توصية لشخص ما من دون التقييد بأي ترخيص أو تسجيل أو متطلبات قانونية.

تخضع شركة كامكو إنفست للاستثمار (مركز دبي المالي العالمي) المحدودة المملوكة بالكامل لشركة كامكو إنفست للاستثمار ش.م.ك. "عامه" لسلطة دبي للخدمات المالية. ويجوز لشركة كامكو إنفست للاستثمار (مركز دبي المالي العالمي) أن تقوم بالأنشطة المالية التي تدرج ضمن نطاق رخصة سلطة دبي للخدمات المالية الحالية فقط. يمكن توزيع المعلومات الواردة في هذه الوثيقة من قبل كامكو إنفست (مركز دبي المالي العالمي) نيابة عن شركة كامكو إنفست للاستثمار ش.م.ك. "عامه". تستهدف هذه الوثيقة العملاء المحترفين أو أطراف الأسواق فقط على النحو المحدد من جانب سلطة دبي للخدمات المالية، ولا يجوز لأي شخص آخر الاعتماد عليها.

تحذيرات من المخاطر

تتخذ الأسعار أو التخمينات أو التوقعات صفة دلالية بحتة ولا تهدف بالتالي إلى توقع النتائج الفعلية بحيث قد تختلف بشكل ملحوظ عن الأسعار أو التخمينات أو التوقعات المبينة في هذا التقرير. قد ترتفع قيمة الاستثمار أو تنخفض، وقد تشهد قيمة الاستثمار كما الأيرادات المحقق منه تقلبات من يوم لآخر بنتيجة التغيرات التي تطاول الأسواق الاقتصادية ذات الصلة (بما في ذلك، على سبيل المثال لا الحصر، التغيرات الممكنة وغير الممكنة توقعها في أسعار الفائدة، وأسعار الصرف الأجنبية، وأسعار التأخير وأسعار النفع المسبق والظروف السياسية أو المالية، إلخ...).

لا يدل الأداء الماضي على النتائج المستقبلية. تعدّ كافة الآراء أو التقديرات أو التخمينات (أسعار الأسهم محل البحث والتقدير بشكل خاص) غير دقيقة بالأساس وتخضع للرأي والتقدير. إنها عبارة عن آراء وليست حقائق تستند إلى توقعات وتقديرات راهنة وتعول على الاعتقادات والفرضيات. قد تختلف المحصّلات والعوائد الفعلية اختلافاً جوهرياً عن المحصّلات والعوائد المصرّح عنها أو المتوقعة وليس هناك أي ضمانات للأداء المستقبلي. تنشأ عن صفقات معينة، بما فيها الصفقات المشتملة على السلع والخيارات والمشتقات الأخرى، مخاطر هامة لا تناسب بالتالي جميع المستثمرين. لا يعتزم هذا التقرير على رصد أو عرض كافة المخاطر (المباشرة أو غير المباشرة) التي ترتبط بالاستثمارات أو الاستراتيجيات المشار إليها في هذا التقرير.

تضارب المصالح

تقدّم كامكو إنفست والشركات التابعة خدمات مصرفية استثمارية كاملة وقد يتخذ مدراء ومسؤولين وموظفين فيها، موافق تتعارض مع الآراء المبينة في هذا التقرير. يمكن لموظفي البيع وموظفي التداول وغيرهم من المختصين في كامكو إنفست تزويد عملائنا ومكاتب التداول بتعليقات شفوية أو خطية حول السوق أو باستراتيجيات للتداول تعكس آراء متعارضة مع الآراء المبينة صراحة في هذا التقرير. يمكن لإدارة الأصول ومكاتب التداول خاصتنا ولأعمالنا الاستثمارية اتخاذ قرارات استثمارية لا تتناغم والتوصيات أو الآراء المبينة صراحة في هذا التقرير. يجوز لكامكو إنفست أن تقيم أو تسعى لإقامة علاقات على مستوى خدمات الاستثمار المصرفية أو علاقات عمل أخرى تحصل في مقابلها على تعويض من الشركات موضوع هذا التقرير. لم تتم مراجعة الحقائق والآراء المبينة في هذا التقرير من قبل المختصين في مجالات عمل أخرى في كامكو إنفست، بما في ذلك طاقم الخدمات المصرفية الاستثمارية، ويمكن ألا تجسّد معلومات يكون هؤلاء المختصين على علم بها. يمتلك بنك الخليج المتحد-البحرين غالبية أسهم كامكو إنفست ويمكن أن ينشأ عن هذه الملكية أن أو تشيّد على تضارب مصالح.

إخلاء المسؤولية القانونية و الضمانة

لا تقدّم كامكو إنفست إعلانات أو ضمانات صريحة أو ضمنية. وإننا، وفي الحدود الكاملة التي يسمح بها القانون المنطبق، نخلي بموجبه صراحةً مسؤوليتنا عن أي وكافة الإعلانات والضمانات الصريحة والضمنية، أيًا كان نوعها، بما في ذلك على سبيل المثال لا الحصر، كل ضمانات تتعلق بدقة المعلومات أو ملاءمتها للوقت أو ملاءمتها لغرض معين و/أو كل ضمانات تتعلق بعدم المخالفة. لا تقبل كامكو إنفست تحمّل أي مسؤولية قانونية في كافة الأحوال، بما في ذلك (على سبيل المثال لا الحصر) تعويلكم على المعلومات المتضمنة في هذا التقرير، وأي إغفال عن أي أضرار أو خسائر أيًا كان نوعها، بما في ذلك (على سبيل المثال لا الحصر) أضرار مباشرة، غير مباشرة، عرضية، خاصة أو تبعية، أو مصاريف أو خسائر تنشأ عن أو ترتبط بالاستناد على هذا التقرير أو بعدم التمكّن من الاستناد عليه، أو ترتبط بأي خطأ أو إغفال أو عيب أو فيروس الحاسوب أو تعطّل النظام، أو خسارة ربح أو شهرة أو سمعة، حتى وإن تمّ الإبلاغ صراحة عن احتمال التعرّض لخسائر أو أضرار مماثلة، بحيث تنشأ عن أو ترتبط بالاستناد على هذا التقرير. لا نستنتج واجباتنا أو مسؤولياتنا المنصوص عليها بموجب القوانين المطبقة والمُلزمة.

KAMCO INVEST

شركة كامكو للاستثمار - ش.م.ك (عامّة)

برج الشهيد، شارع خالد بن الوليد، منطقة شرق

ص.ب 28873 الصفاة 13149 دولة الكويت

هاتف : 2233 6600 (965)+ فاكس: 2395 2249 (965)+

البريد الإلكتروني: kamcoird@kamcoinvest.com

الصفحة الإلكترونية : www.kamcoinvest.com

كامكو إنفست