

26-أكتوبر-2020

التحليل الفني – بورصة الكويت

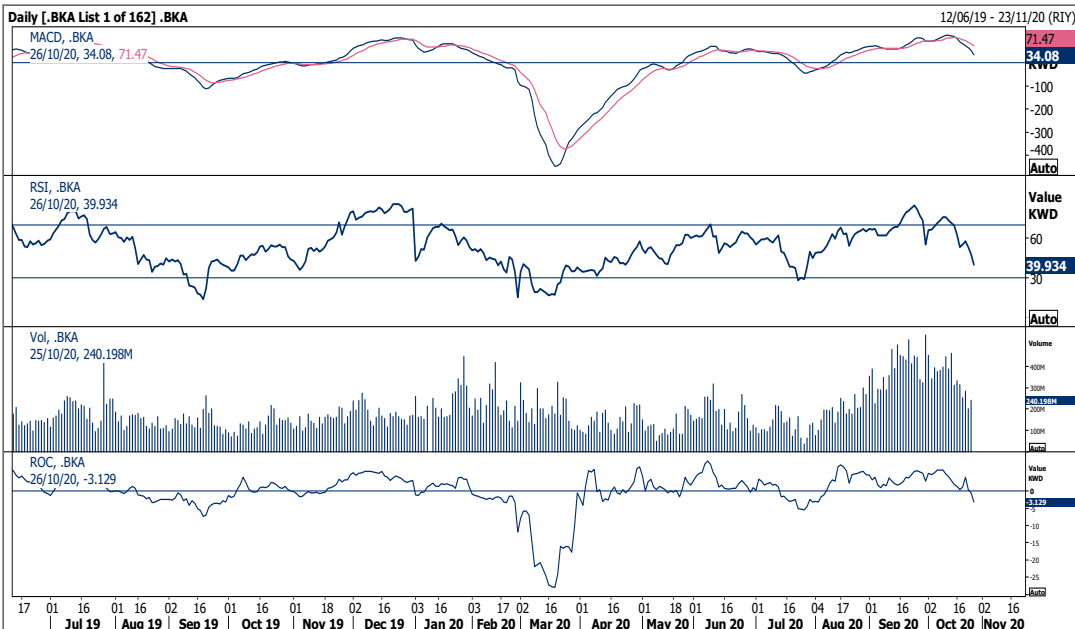
بورصة الكويت

في هذا التقرير...

- 1 مؤشر السوق العام.
- 2 بيتك
- 2 بنك وربة
- 3 اجيليتي
- 3 الصناعات الوطنية

التحليل الفني لكامكو انفست عن أداء مؤشر السوق العام والذي اغلق عند مستوى 5,468.88 نقطة. يشهد السوق تصحيحا الى الأسفل بعد أن سجل مستوى قمة عند 5,799 نقطة وذلك بعد وصول مؤشر القوة النسبية الى منطقة الافراط في عمليات الشراء، علما بأن المزيد من الضعف دون 5,440 نقطة (نسبة 38.2% من أرقام الارتداد لفيبوناتشي من 4,855 نقطة-5,799 نقطة) سوف يستهدف منطقة الدعم عند 5,370 نقطة-5,330 نقطة (مستوى 50%)، بينما التراجع دون هذا سوف يؤدي الى 5,190 نقطة. أما على الجانب الاخر، فان العودة فوق 5,570 نقطة سوف يقود الى استهداف 5,670 نقطة لكن فقط فوق 5,799 نقطة سوف يعيد الزخم التصاعدي ويؤدي للعودة الى مستوى 6,000 نقطة.

يجب على مستثمري الفترات المتوسطة توخي الحذر حيث يتحرك المؤشر قرب المتوسط المتحرك له عند 5,500 نقطة، بينما يمكن لمستثمري الفترات الطويلة البقاء في السوق مع وقف الخسارة دون 5,370 نقطة.



راند دياب

نائب رئيس

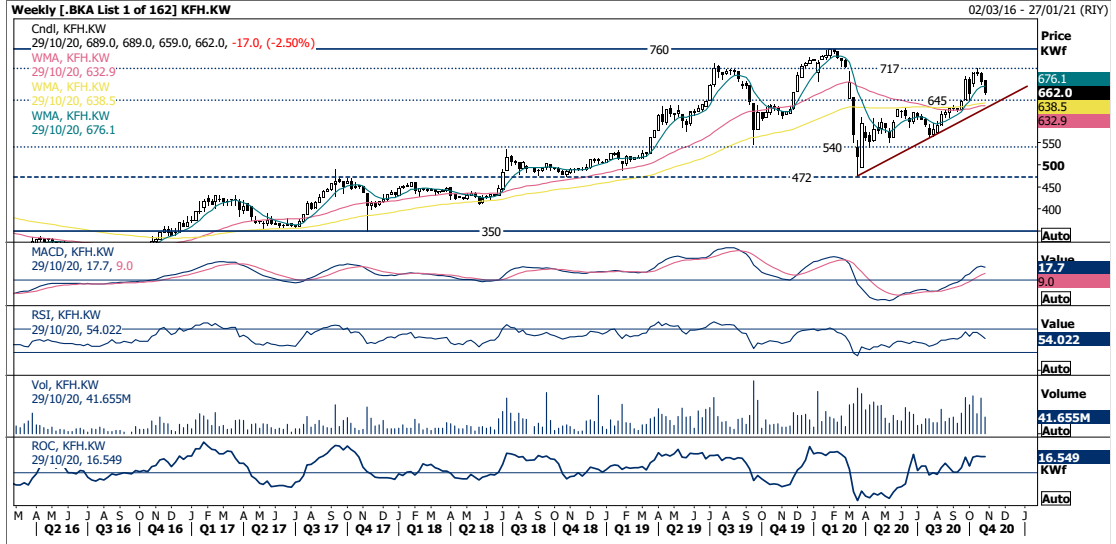
+ (965) 2233 6908

rdiab@kamcoinvest.com

بيت التمويل الكويتي

التحليل الفني لكامكو إنفست عن بيتك والذي أغلق عند سعر 0.662 دينار كويتي. يستمر السهم بالتحرك ضمن خط الاتجاه التصاعدي لفترة السبعة أشهر الماضية لكن مستوى المقاومة الواقع عند 0.717 دينار أوقف رؤية مكاسب إضافية نحو مستوى المقاومة القوي عند 0.760 دينار، والذي إذا ما تم كسره سوف يعطي نظرة أكثر إيجابية ويؤدي الى سعر 1.000 دينار. الى ذلك، فان الانخفاض دون منطقة الدعم الواقعة عند 0.645 دينار-0.625 دينار سوف يدعو الى المزيد من التصحيح الى الأسفل وصولا الى 0.565 دينار.

54.022	مؤشر القوة النسبية
9.0	المتوسط المتحرك المتقارب المتباعد
16.549	معدل التغير
0.675	المتوسط المتحرك (10)
0.630	المتوسط المتحرك (50)
0.640	المتوسط المتحرك (100)
0.645	الدعم الأول
0.625	الدعم الثاني
0.565	الدعم الثالث
0.717	المقاومة الأولى
0.760	المقاومة الثانية
1.000	المقاومة الثالثة



بنك وربة

التحليل الفني لكامكو إنفست عن بنك وربة والذي أغلق عند سعر 0.236 دينار كويتي. تراجع الزخم التصاعدي مع اقتراب السهم من مستوى المقاومة القوي عند 0.279 دينار، مشكلا قمة مزدوجة مؤقتة على الرسم البياني الأسبوعي، علما بأن التمكن من طباعة موطن قدم فوق 0.279 دينار سوف يعزز من فرص الوصول الى 0.330 دينار. أما على الجانب المقابل، يقع خط الدفاع الأول عند 0.225 دينار (بالقرب من نسبة 50% من أرقام الارتداد لفيبوناتشي من 0.164 دينار-0.279 دينار)، في حين أن الإغلاق دون هذا سوف يعمق من الحركة السلبية ويؤدي الى 0.207 دينار.

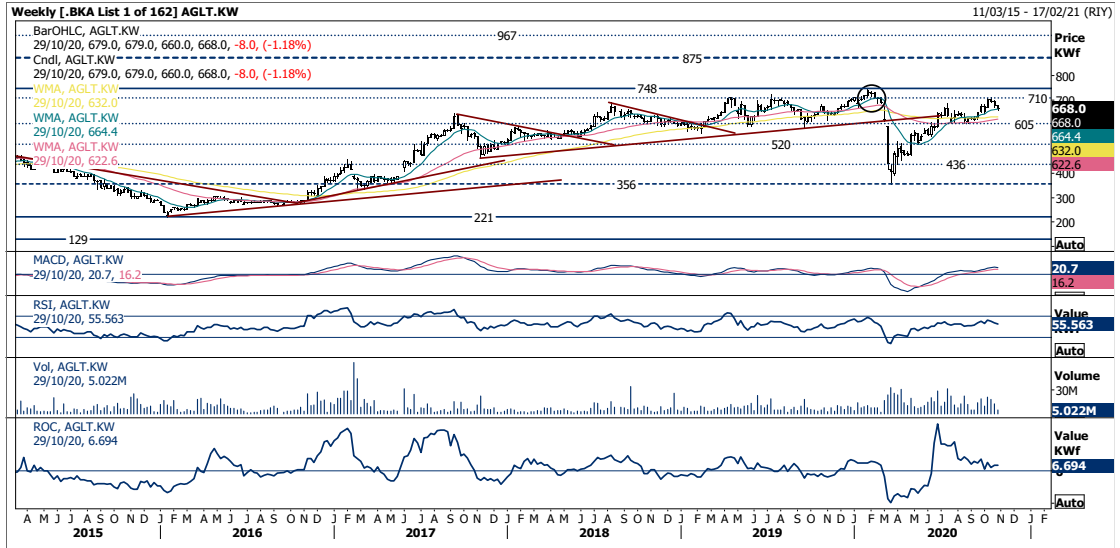
54.805	مؤشر القوة النسبية
5.1	المتوسط المتحرك المتقارب المتباعد
21.649	معدل التغير
0.238	المتوسط المتحرك (10)
0.224	المتوسط المتحرك (50)
0.226	المتوسط المتحرك (100)
0.225	الدعم الأول
0.207	الدعم الثاني
0.190	الدعم الثالث
0.246	المقاومة الأولى
0.279	المقاومة الثانية
0.330	المقاومة الثالثة



شركة أجيلتي للمخازن العمومية

التحليل الفني لكامكو إنفست عن أجيلتي والذي أغلق عند سعر 0.668 دينار كويتي. على الرغم من الضعف الأخير، ستبقى الصورة إيجابية طالما حافظ السهم على مستوى اغلاق فوق الخط الأفقي عند 0.605 دينار، علما بأن التمكن من تجاوز مستوى القمة الأخير عند 0.710 دينار سوف يقود للوصول الى المستوى القوي عند 0.748 دينار، فيما تخطيه سوف يدعو الى ارتفاع تدريجي نحو 0.875 دينار. الى ذلك، فان الانخفاض دون 0.605 دينار من شأنه أن يغير من النغمة ويؤدي الى 0.520 دينار.

55.563	مؤشر القوة النسبية
16.2	المتوسط المتحرك المتقارب المتباعد
6.694	معدل التغير
0.665	المتوسط المتحرك (10)
0.620	المتوسط المتحرك (50)
0.630	المتوسط المتحرك (100)
0.605	الدعم الأول
0.520	الدعم الثاني
0.436	الدعم الثالث
0.710	المقاومة الأولى
0.748	المقاومة الثانية
0.875	المقاومة الثالثة



مجموعة الصناعات الوطنية القابضة

التحليل الفني لكامكو إنفست عن الصناعات الوطنية والذي أغلق عند سعر 0.187 دينار كويتي. كما كان متوقعا في تحليلنا الأخير، كانت القفزة فوق الخط الأفقي عند 0.178 دينار حافزا لرؤية قوة إضافية نحو 0.206 دينار قبل أن يشهد بعض التراجع. هذا ومن شأن الاغلاق الناجح فوق 0.206 دينار أن يمهد الطريق نحو المزيد من التقدم الى 0.223 دينار وربما أعلى الى 0.247 دينار. أما على الجانب المقابل، فان العودة الى ما دون 0.178 دينار سيعيد التركيز على مستوى الدعم الواقع عند 0.151 دينار.

55.574	مؤشر القوة النسبية
-2.8	المتوسط المتحرك المتقارب المتباعد
21.429	معدل التغير
0.182	المتوسط المتحرك (10)
0.180	المتوسط المتحرك (50)
0.192	المتوسط المتحرك (100)
0.178	الدعم الأول
0.151	الدعم الثاني
0.136	الدعم الثالث
0.206	المقاومة الأولى
0.223	المقاومة الثانية
0.247	المقاومة الثالثة



المصطلحات:

التحليل الفني: يهدف الى التعرف على اتجاه الأسعار وكشف أي إشارة تنبئ باحتمال تغير مسارها بأسرع وقت ممكن حتى يمكن الاستفادة بذلك قدر المستطاع في اتخاذ قرارات الشراء والبيع في انسب الأوقات بهدف تقليل المخاطر وتعظيم الأرباح.

الاتجاه: ميل ملحوظ لتطور الأسعار خلال مدة معينة.

مقاومة: حاجز علوي يتوقع عنده أن تنخفض الأسعار بعدما تصل اليه.

دعم: مستوى منخفض يتوقع عنده أن ترتفع الأسعار بعد تراجعها اليه.

كسر حاجز: علامة تشير الى أن السعر بدأ بأخذ اتجاه معين بعد كسر حاجز مقاومة أو الهبوط دون مستوى دعم.

مائل الى الصعود: الاعتقاد بارتفاع الأسعار في المستقبل.

مائل الى التراجع: الاعتقاد بانخفاض الأسعار في المستقبل.

القناة السعرية: هي خطين متوازيين يتحرك بينهما السعر اما طلوعا أو نزولا.

منطقة تماسك: منطقة مكثفة يتحرك فيها السعر بشكل افقي قبل السير بعدها في نفس الاتجاه السابق.

المتوسط المتحرك: الاستخدام الشائع للمتوسط المتحرك يكمن في تحديد اتجاه السوق ولمعرفة مستويات المقاومة والدعم.

المتوسط المتحرك المتقارب المتباعد: هو مؤشر للزخم الذي يتبع الاتجاه العام حيث يوضح العلاقة بين متوسطين متحركين للأسعار.

مؤشر القوة النسبية: هو عبارة عن مذبذب يتحرك ما بين الصفر والمائة حيث ينبئ بدخول السعر منطقة الإفراط في عمليات الشراء أو الإفراط في عمليات البيع.

الإفراط في عمليات الشراء: هي حالة تحرك الأسعار بعيدا الى درجة يصل فيها المذبذب الى الحد الأعلى، مما يجعل استمرار الزخم التصاعدي مشكوكا فيه ومعه يتوقع تراجع الأسعار او عدم ارتفاعها أكثر.

الإفراط في عمليات الشراء: هي حالة يحتدم فيها البيع الى درجة يصل فيها المذبذب الى الحد الأدنى بحيث يصعب مواصلة التراجع وتبدأ التوقعات بتحسين الأسعار وارتفاعها.

نسب فيبوناتشي: تشير الى مناطق المقاومة والدعم وحساب مستويات تراجع الأسعار أو تحديد الأهداف السعرية المتوقعة الوصول اليها.

مؤشر حجم التداول: هو مجموع حجم أيام التداول المرتفعة (مضافة) وأيام التداول المنخفضة (مطروحة)، فاذا تحرك المؤشر مع السعر فنذلك يؤكد الاتجاه وإذا ما تحرك عكس السعر، فان ذلك ينبئ بحدوث انعكاس للاتجاه.

المسؤولية والإفصاح عن المعلومات الهامة

إن "كامكو إنفست" هي شركة مرخصة تخضع كلياً لرقابة هيئة أسواق المال في دولة الكويت ("الهيئة الكويت") وبشكل جزئي لرقابة بنك الكويت المركزي ("البنك المركزي").

الغرض من هذا التقرير هو توفير المعلومات فقط. لا يُعتبر مضمون هذا التقرير، بأي شكل من الأشكال، استثماراً أو عرضاً للاستثمار أو نصيحة أو إرشاداً قانونياً أو ضريبياً أو من أي نوع آخر، وينبغي بالتالي تجاهله عند النظر في أو اتخاذ أي قرارات استثمارية. لا تأخذ كامكو إنفست بعين الاعتبار، عند إعداد هذا التقرير، الأهداف الاستثمارية والوضع المالي والاحتياجات الخاصة لفرد معين. وبناءً على ما تقدّم، وقيل أخذ أي قرار بناءً على المعلومات الموجودة ضمن هذا المستند، ينبغي على المستثمرين أن يبادروا إلى تقييم الاستثمارات والاستراتيجيات المشار إليها في هذا التقرير على نحو مستقلّ ويفرروا بشأن ملاءمتها على ضوء ظروفهم وأهدافهم المالية الخاصة. يخضع محتوى التقرير لحقوق الملكية الفكرية المحفوظة. كما يُمنع نسخ أو توزيع أو نقل هذا البحث وهذه المعلومات في الكويت أو في أي اختصاص قضائي آخر لأي شخص آخر أو إدراجها بأي شكل من الأشكال في أي مستند آخر أو مادة أخرى من دون الحصول على موافقتنا الخطية المسبقة.

قد يبرز في بعض الأحوال والظروف، تباين عن تلك التقديرات والتصنيفات الضمنية بسعر القيمة العادلة بالاستعانة بالمعايير أعلاه. كما تعتمد كامكو إنفست في سياستها على تحديث دراسة القيمة العادلة للشركات التي قامت بدراستها مسبقاً بحيث تعكس أي تغييرات جوهرية قد تؤثر في توقعات المحلل بشأن الشركة. من الممكن لتقلبات سعر السهم أن تتسبب في انتقال الأسهم إلى خارج نطاق التصنيف الضمني وفق هدف القيمة العادلة في كامكو إنفست. يمكن للمحللين أن لا يعمدوا بالضرورة إلى تغيير التصنيفات والتقديرات في حال وقوع حالة مماثلة إلا أنه يُتوقع منهم الكشف عن الأسباب الكامنة وراء وجهة نظرهم وآرائهم لعملاء كامكو إنفست.

تفضل كامكو إنفست صراحة كل بند أو شرط تقترحون إضافته على بيان إخلاء المسؤولية أو يتعارض مع البيان المذكور ولن يكون له أي مفعول. تستند المعلومات المتضمنة في هذا التقرير إلى التداولات الجارية والإحصاءات والمعلومات العامة الأخرى التي نعتقد بأنها موثوقة. إننا لا نعلن أو نضمن بأن هذه المعلومات صحيحة أو دقيقة أو تامة وبالتالي لا ينبغي التعويل عليها. لا تلزم كامكو إنفست بتحديث أو تغيير أو تعديل هذا التقرير أو بإبلاغ أي مسلم في حال طاول تغيير ما أي رأي أو توقع أو تقدير مبين فيه أو بات بالتالي غير دقيق. إن نشر هذا التقرير هو لأغراض إعلامية بحثة لا تمت بصلة لأي غرض استثماري أو تجاري. لا ينشأ عن المعلومات الواردة في التقارير المنشورة أي التزام قانوني و/أو اتفاقية ملزمة، بما في ذلك على سبيل المثال لا الحصر، أي التزام بتحديث معلومات مماثلة. إنكم تحملون مسؤولية إجراء أبحاثكم الخاصة وتحليل المعلومات المتضمنة أو المشار إليها في هذا التقرير وتقييم مميزات ومخاطر المتعلقة بالأوراق المالية موضوع التقرير أو أي مستند آخر. وعلاوة على ذلك، من الممكن أن تخضع بيانات/معلومات محددة للبند والشروط المنصوص عليها في اتفاقيات أخرى تشكل كامكو إنفست طرفاً فيها.

لا يجب تفسير أي عبارة واردة في هذا التقرير على أنه طلب أو عرض أو توصية بشراء أو التصرف في أي استثمار أو بالالتزام بأي معاملة أو بتقديم أي نصيحة أو خدمة استثمارية. إن هذا التقرير موجه إلى العملاء المحترفين وليس لعملاء البيع بالتجزئة ضمن مفهوم قواعد هيئة السوق المالية. لا ينبغي على الآخرين ممن يستلمون هذا التقرير التعويل عليه أو التصرف وفق مضمونه. يتوجب على كل كيان أو فرد يصبح بحوزته هذا التقرير أن يطلع على مضمونه ويحترم التقييدات الواردة فيه وأن يمتنع عن التعويل عليه أو التصرف وفق مضمونه حيث يُعد من غير القانوني تقديم عرض أو دعوة أو توصية لشخص ما من دون التقييد بأي ترخيص أو تسجيل أو متطلبات قانونية.

تخضع شركة كامكو إنفست للاستثمار (مركز دبي المالي العالمي) المحدودة المملوكة بالكامل لشركة كامكو إنفست للاستثمار ش.م.ك. "عامه" لسلطة دبي للخدمات المالية. ويجوز لشركة كامكو إنفست للاستثمار (مركز دبي المالي العالمي) أن تقوم بالأنشطة المالية التي تندرج ضمن نطاق رخصة سلطة دبي للخدمات المالية الحالية فقط. يمكن توزيع المعلومات الواردة في هذه الوثيقة من قبل كامكو إنفست (مركز دبي المالي العالمي) نيابة عن شركة كامكو إنفست للاستثمار ش.م.ك. "عامه". تستهدف هذه الوثيقة العملاء المحترفين أو أطراف الأسواق فقط على النحو المحدد من جانب سلطة دبي للخدمات المالية، ولا يجوز لأي شخص آخر الاعتماد عليها.

تحذيرات من المخاطر

تتخذ الأسعار أو التخمينات أو التوقعات صفة دلالية بحثة ولا تهدف بالتالي إلى توقع النتائج الفعلية بحيث قد تختلف بشكل ملحوظ عن الأسعار أو التخمينات أو التوقعات المبينة في هذا التقرير. قد ترتفع قيمة الاستثمار أو تنخفض، وقد تشهد قيمة الاستثمار كما الأيرادات المحقق منه تقلبات من يوم لآخر بنتيجة التغيرات التي تطاول الأسواق الاقتصادية ذات الصلة (بما في ذلك، على سبيل المثال لا الحصر، التغيرات الممكن وغير الممكن توقعها في أسعار الفائدة، وأسعار الصرف الأجنبية، وأسعار التأخير وأسعار النفع المسبق والظروف السياسية أو المالية، إلخ...).

لا يدل الأداء الماضي على النتائج المستقبلية. تعدّ كافة الآراء أو التقديرات أو التخمينات (أسعار الأسهم محل البحث والتقديرات بشكل خاص) غير دقيقة بالأساس وتخضع للرأي والتقدير. إنها عبارة عن آراء وليست حقائق تستند إلى توقعات وتقديرات راهنة وتعول على الاعتقادات والفرضيات. قد تختلف المحصّلات والحوادث الفعلية اختلافاً جوهرياً عن المحصّلات والحوادث المصرح عنها أو المتوقعة وليس هناك أي ضمانات للأداء المستقبلي. تنشأ عن صفقات معينة، بما فيها الصفقات المشتملة على السلع والخيارات والمشتقات الأخرى، مخاطر هامة لا تناسب بالتالي جميع المستثمرين. لا يعترّف هذا التقرير على رصد أو عرض كافة المخاطر (المباشرة أو غير المباشرة) التي ترتبط بالاستثمارات أو الاستراتيجيات المشار إليها في هذا التقرير.

تضارب المصالح

تقدّم كامكو إنفست والشركات التابعة خدمات مصرفية استثمارية كاملة وقد يتخذ مدراء ومسؤولين وموظفين فيها، موافق تتعارض مع الآراء المبينة في هذا التقرير. يمكن لموظفي البيع وموظفي التداول وغيرهم من المختصين في كامكو إنفست تزويد عملائنا ومكاتب التداول بتعليقات شفوية أو خطية حول السوق أو باستراتيجيات للتداول تعكس آراء متعارضة مع الآراء المبينة صراحة في هذا التقرير. يمكن لإدارة الأصول ومكاتب التداول خاصتنا ولأعمالنا الاستثمارية اتخاذ قرارات استثمارية لا تتناغم والتوصيات أو الآراء المبينة صراحة في هذا التقرير. يجوز لكامكو إنفست أن تقيم أو تسعى لإقامة علاقات على مستوى خدمات الاستثمار المصرفية أو علاقات عمل أخرى تحصل في مقابلها على تعويض من الشركات موضوع هذا التقرير. لم تتم مراجعة الحقائق والآراء المبينة في هذا التقرير من قبل المختصين في مجالات عمل أخرى في كامكو إنفست، بما في ذلك طاقم الخدمات المصرفية الاستثمارية، ويمكن ألا تجسّد معلومات يكون هؤلاء المختصين على علم بها. يمتلك بنك الخليج المتحد- البحرين غالبية أسهم كامكو إنفست ويمكن أن ينشأ عن هذه الملكية أن أو تشيّد على تضارب مصالح.

إخلاء المسؤولية القانونية و الضمانة

لا تقدّم كامكو إنفست إعلانات أو ضمانات صريحة أو ضمنية. وإننا، وفي الحدود الكاملة التي يسمح بها القانون المنطبق، نخلي بموجبه صراحةً مسؤوليتنا عن أي وكافة الإعلانات والضمانات الصريحة والضمنية، أيًا كان نوعها، بما في ذلك على سبيل المثال لا الحصر، كل ضمانات تتعلق بدقة المعلومات أو ملاءمتها للوقت أو ملاءمتها لغرض معين و/أو كل ضمانات تتعلق بعدم المخالفة. لا تقبل كامكو إنفست تحمّل أي مسؤولية قانونية في كافة الأحوال، بما في ذلك (على سبيل المثال لا الحصر) تعويلكم على المعلومات المتضمنة في هذا التقرير، وأي إغفال عن أي أضرار أو خسائر أيًا كان نوعها، بما في ذلك (على سبيل المثال لا الحصر) أضرار مباشرة، غير مباشرة، عرضية، خاصة أو تبيعية، أو مصاريف أو خسائر تنشأ عن أو ترتبط بالاستناد على هذا التقرير أو بعدم التمكّن من الاستناد عليه، أو ترتبط بأي خطأ أو إغفال أو عيب أو فيروس الحاسوب أو تعطّل النظام، أو خسارة ربح أو شهرة أو سمعة، حتى وإن تمّ الإبلاغ صراحة عن احتمال التعرّض لخسائر أو أضرار مماثلة، بحيث تنشأ عن أو ترتبط بالاستناد على هذا التقرير. لا نستنتج واجباتنا أو مسؤولياتنا المنصوص عليها بموجب القوانين المطبقة والمُلزمة.

KAMCO INVEST

شركة كامكو للاستثمار - ش.م.ك (عامّة)

برج الشهيد، شارع خالد بن الوليد، منطقة شرق

ص.ب 28873 الصفاة 13149 دولة الكويت

هاتف : 2233 6600 (965)+ فاكس: 2395 2249 (965)+

البريد الإلكتروني: kamcoird@kamcoinvest.com

الصفحة الإلكترونية : www.kamcoinvest.com

كامكو إنفست