

15-فبراير-2021

التحليل الفني – البورصة المصرية

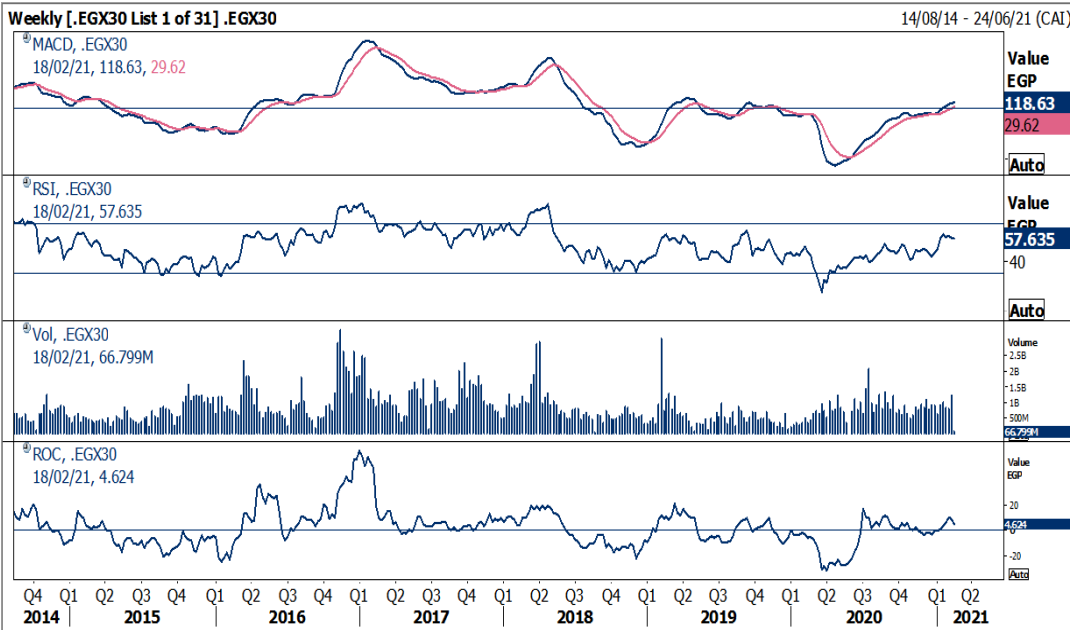
البورصة المصرية

في هذا التقرير ...

- 1 مؤشر ايجي اكس 30 .....
- 2 أوراسكوم .....
- 2 القطعة .....
- 3 مدينة نصر .....
- 3 الحديد .....

التحليل الفني لكامكو انفست عن أداء مؤشر ايجي اكس 30 والذي اغلق عند مستوى 11,526.77 نقطة. سجل المؤشر مستوى قمة مؤقت بالقرب من 11,675 نقطة، بينما فوق هذا فقط من شأنه أن يعيد الزخم التصاعدي ويؤدي الى التقدم نحو مستوى 12,000 نقطة، والذي اذا ما تم كسره الى الأعلى سوف يدعو الى زيادة تدريجية الى 13,000 نقطة. أما على الجانب الآخر، لا يمكن اهمال رؤية محاولات للتراجع، علما بأن مستويات الدعم القريبة تقع عند 11,215 نقطة، 10,800 نقطة و10,400 نقطة.

يمكن لمستثمري الفترات المتوسطة البقاء مع وقف الخسارة في حال اغلاق المؤشر دون 11,400 نقطة، بينما يمكن لمستثمري الفترات الطويلة دخول السوق في حال تمكن المؤشر من الاغلاق فوق مستوى 12,075 نقطة.



راند دياب

نائب رئيس

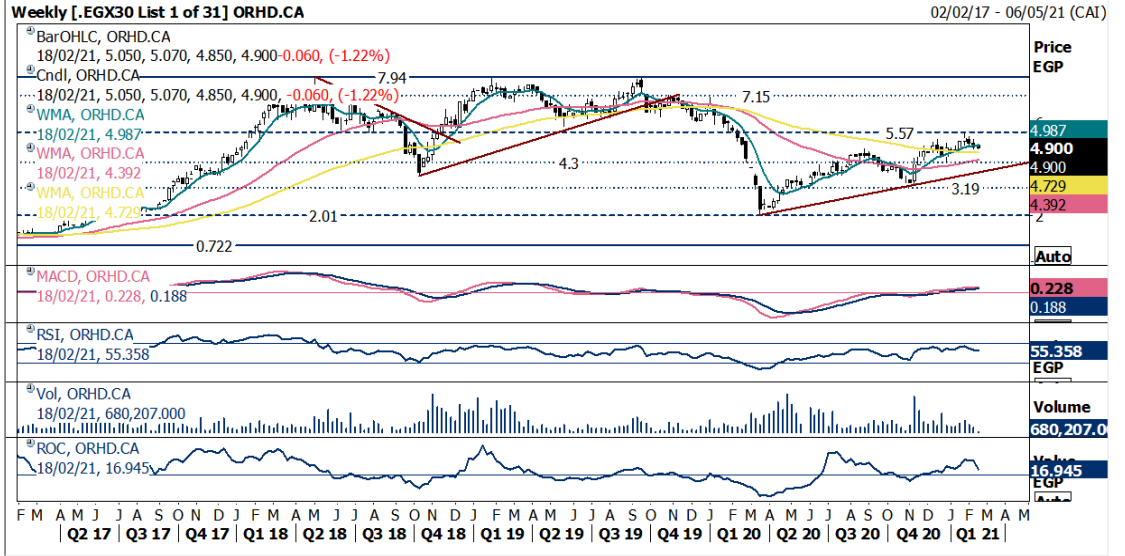
+ (965) 2233 6908

rdiab@kamcoinvest.com

## أوراسكوم للتنمية مصر

التحليل الفني لكامكو إنفست عن أوراسكوم والذي أغلاق عند سعر 4.900 جنيه مصري. تراجع الزخم التصاعدي مع اقتراب السهم من مستوى 5.685 جنيه (مستوى 61.8% من أرقام الارتداد لفيبوناتشي من 7.940 جنيه-2.010 جنيه) لكنه لا يزال يتحرك ضمن خط الاتجاه التصاعدي، علما بأن اختراق سعر 5.685 جنيه سوف يؤدي للوصول الى 7.150 جنيه. الى ذلك، فإن الانخفاض الى ما دون مستوى الدعم الواقع عند 4.300 جنيه سيؤدي الى خسائر إضافية نحو 3.190 جنيه لكن من غير المرجح حدوث تراجع دون هذا.

55.358	مؤشر القوة النسبية
0.188	المتوسط المتحرك المتقارب المتباعد
16.945	معدل التغير
4.985	المتوسط المتحرك (10)
4.390	المتوسط المتحرك (50)
4.430	المتوسط المتحرك (100)
4.300	الدعم الأول
3.190	الدعم الثاني
2.010	الدعم الثالث
5.570	المقاومة الأولى
7.150	المقاومة الثانية
7.940	المقاومة الثالثة



## القلعة

التحليل الفني لكامكو إنفست عن القلعة والذي أغلاق عند سعر 1.540 جنيه مصري. يتحرك السهم بشكل جانبي في الأسابيع القليلة الماضية ويحتاج الى اغلاق قوي فوق منطقة المقاومة عند 1.780 جنيه-1.920 جنيه للتأكيد على رؤية تحرك تصاعدي اخر نحو سعر 2.620 جنيه. أما على الجهة المقابلة، فإن الفشل في التحرك الى الأعلى قد يضع ضغطاً على مستوى الدعم الواقع عند 1.190 جنيه، والذي اذا ما تم كسره سوف يدعو الى معاودة اختبار أدنى مستوى مسجل في مارس الماضي عند 0.805 جنيه.

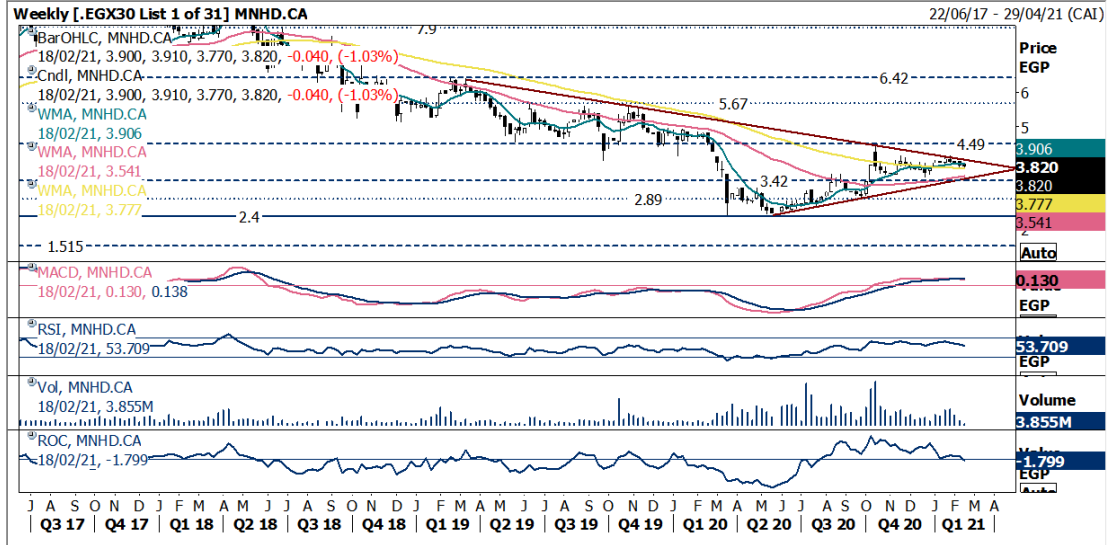
50.969	مؤشر القوة النسبية
-0.011	المتوسط المتحرك المتقارب المتباعد
9.065	معدل التغير
1.555	المتوسط المتحرك (10)
1.485	المتوسط المتحرك (50)
1.740	المتوسط المتحرك (100)
1.190	الدعم الأول
1.000	الدعم الثاني
0.805	الدعم الثالث
1.920	المقاومة الأولى
2.620	المقاومة الثانية
3.030	المقاومة الثالثة



## مدينة نصر للإسكان والتعمير

التحليل الفني لكامكو إنفست عن مدينة نصر والذي أغلق عند سعر 3.820 جنيه مصري، لا بد من خروج السهم من نطاق التداول الواسع عند 3.420 جنيه-4.490 جنيه لجعل الصورة الفنية أكثر وضوحاً، علماً بأن التمكن من طباعة موطنى قدم فوق مستوى المقاومة عند 4.490 جنيه سوف يزيد من فرص الوصول الى المستوى التالي عند 5.670 جنيه. الى ذلك، فإن الانخفاض دون مستوى الدعم عند 3.420 جنيه سوف يعمق من التحرك جنوباً وصولاً الى 2.890 جنيه وربما أقل الى سعر 2.400 جنيه.

53.709	مؤشر القوة النسبية
0.138	المتوسط المتحرك المتقارب المتباعد
-1.799	معدل التغير
3.900	المتوسط المتحرك (10)
3.540	المتوسط المتحرك (50)
3.775	المتوسط المتحرك (100)
3.420	الدعم الأول
2.890	الدعم الثاني
2.400	الدعم الثالث
4.490	المقاومة الأولى
5.670	المقاومة الثانية
6.420	المقاومة الثالثة



## الحديد والصلب للتعمير

التحليل الفني لكامكو إنفست عن الحديد والذي أغلق عند سعر 2.470 جنيه مصري، عاد السهم الى المنطقة الإيجابية مرة أخرى بعد أن سجل مستوى قمة عند 4.100 جنيه. هذا ويعمل مستوى الدعم عند 2.170 جنيه حالياً على إيقاف رؤية المزيد من الخسائر لكن الفشل في المحافظة على إغلاق فوق ذلك سوف يؤدي الى 1.250 جنيه. أما على الجانب الآخر، فإن كسر مستوى المقاومة الأولى عند 2.690 جنيه سوف يكون بمثابة أول إشارة إيجابية، الأمر الذي قد يدعو الى قفزة مرة أخرى الى مستوى 4.100 جنيه.

43.841	مؤشر القوة النسبية
0.077	المتوسط المتحرك المتقارب المتباعد
-25.378	معدل التغير
2.615	المتوسط المتحرك (10)
2.805	المتوسط المتحرك (50)
2.575	المتوسط المتحرك (100)
2.170	الدعم الأول
1.250	الدعم الثاني
0.815	الدعم الثالث
2.690	المقاومة الأولى
4.100	المقاومة الثانية
6.190	المقاومة الثالثة



## المصطلحات:

**التحليل الفني:** يهدف الى التعرف على اتجاه الأسعار وكشف أي إشارة تنبئ باحتمال تغير مسارها بأسرع وقت ممكن حتى يمكن الاستفادة بذلك قدر المستطاع في اتخاذ قرارات الشراء والبيع في انسب الأوقات بهدف تقليل المخاطر وتعظيم الأرباح.

**الاتجاه:** ميل ملحوظ لتطور الأسعار خلال مدة معينة.

**مقاومة:** حاجز علوي يتوقع عنده أن تنخفض الأسعار بعدما تصل اليه.

**دعم:** مستوى منخفض يتوقع عنده أن ترتفع الأسعار بعد تراجعها اليه.

**كسر حاجز:** علامة تشير الى أن السعر بدأ بأخذ اتجاه معين بعد كسر حاجز مقاومة أو الهبوط دون مستوى دعم.

**مائل الى الصعود:** الاعتقاد بارتفاع الأسعار في المستقبل.

**مائل الى التراجع:** الاعتقاد بانخفاض الأسعار في المستقبل.

**القناة السعرية:** هي خطين متوازيين يتحرك بينهما السعر اما طلوعا أو نزولا.

**منطقة تماسك:** منطقة مكثفة يتحرك فيها السعر بشكل افقي قبل السير بعدها في نفس الاتجاه السابق.

**المتوسط المتحرك:** الاستخدام الشائع للمتوسط المتحرك يكمن في تحديد اتجاه السوق ولمعرفة مستويات المقاومة والدعم.

**المتوسط المتحرك المتقارب المتباعد:** هو مؤشر للزخم الذي يتبع الاتجاه العام حيث يوضح العلاقة بين متوسطين متحركين للأسعار.

**مؤشر القوة النسبية:** هو عبارة عن مذبذب يتحرك ما بين الصفر والمائة حيث ينبئ بدخول السعر منطقة الإفراط في عمليات الشراء أو الإفراط في عمليات البيع.

**الإفراط في عمليات الشراء:** هي حالة تحرك الأسعار بعيدا الى درجة يصل فيها المذبذب الى الحد الأعلى، مما يجعل استمرار الزخم التصاعدي مشكوكا فيه ومعه يتوقع تراجع الأسعار او عدم ارتفاعها أكثر.

**الإفراط في عمليات الشراء:** هي حالة يحتدم فيها البيع الى درجة يصل فيها المذبذب الى الحد الأدنى بحيث يصعب مواصلة التراجع وتبدأ التوقعات بتحسين الأسعار وارتفاعها.

**نسب فيبوناتشي:** تشير الى مناطق المقاومة والدعم وحساب مستويات تراجع الأسعار أو تحديد الأهداف السعرية المتوقعة الوصول اليها.

**مؤشر حجم التداول:** هو مجموع حجم أيام التداول المرتفعة (مضافة) وأيام التداول المنخفضة (مطروحة)، فاذا تحرك المؤشر مع السعر فنذلك يؤكد الاتجاه وإذا ما تحرك عكس السعر، فان ذلك ينبئ بحدوث انعكاس للاتجاه.

## المسؤولية والإفصاح عن المعلومات الهامة

إن "كامكو إنفست" هي شركة مرخصة تخضع كلياً لرقابة هيئة أسواق المال في دولة الكويت ("الهيئة الكويتية") وبشكل جزئي لرقابة بنك الكويت المركزي ("البنك المركزي").

الغرض من هذا التقرير هو توفير المعلومات فقط. لا يُعتبر مضمون هذا التقرير، بأي شكل من الأشكال، استثماراً أو عرضاً للاستثمار أو نصيحة أو إرشاداً قانونياً أو ضريبياً أو من أي نوع آخر، وينبغي بالتالي تجاهله عند النظر في أو اتخاذ أي قرارات استثمارية. لا تأخذ كامكو إنفست بعين الاعتبار، عند إعداد هذا التقرير، الأهداف الاستثمارية والوضع المالي والاحتياجات الخاصة لفرد معين. وبناءً على ما تقدّم، وقيل أخذ أي قرار بناءً على المعلومات الموجودة ضمن هذا المستند، ينبغي على المستثمرين أن يبادروا إلى تقييم الاستثمارات والاستراتيجيات المشار إليها في هذا التقرير على نحو مستقلّ ويفرروا بشأن ملاءمتها على ضوء ظروفهم وأهدافهم المالية الخاصة. يخضع محتوى التقرير لحقوق الملكية الفكرية المحفوظة. كما يُمنع نسخ أو توزيع أو نقل هذا البحث وهذه المعلومات في الكويت أو في أي اختصاص قضائي آخر لأي شخص آخر أو إدراجها بأي شكل من الأشكال في أي مستند آخر أو مادة أخرى من دون الحصول على موافقتنا الخطية المسبقة.

قد يبرز في بعض الأحوال والظروف، تباين عن تلك التقديرات والتصنيفات الضمنية بسعر القيمة العادلة بالاستعانة بالمعايير أعلاه. كما تعتمد كامكو إنفست في سياستها على تحديث دراسة القيمة العادلة للشركات التي قامت بدراستها مسبقاً بحيث تعكس أي تغييرات جوهرية قد تؤثر في توقعات المحلل بشأن الشركة. من الممكن لتقلبات سعر السهم أن تتسبب في انتقال الأسهم إلى خارج نطاق التصنيف الضمني وفق هدف القيمة العادلة في كامكو إنفست. يمكن للمحللين أن لا يعمدوا بالضرورة إلى تغيير التصنيفات والتقديرات في حال وقوع حالة مماثلة إلا أنه يُتوقع منهم الكشف عن الأسباب الكامنة وراء وجهة نظرهم وآرائهم لعملاء كامكو إنفست.

تفضل كامكو إنفست صراحة كل بند أو شرط تقترحون إضافته على بيان إخلاء المسؤولية أو يتعارض مع البيان المذكور ولن يكون له أي مفعول. تستند المعلومات المتضمنة في هذا التقرير إلى التداولات الجارية والإحصاءات والمعلومات العامة الأخرى التي نعتقد بأنها موثوقة. إننا لا نعلن أو نضمن بأن هذه المعلومات صحيحة أو دقيقة أو تامة وبالتالي لا ينبغي التعويل عليها. لا تلزم كامكو إنفست بتحديث أو تغيير أو تعديل هذا التقرير أو بإبلاغ أي مسلم في حال طاول تغيير ما أي رأي أو توقع أو تقدير مبين فيه أو بات بالتالي غير دقيق. إن نشر هذا التقرير هو لأغراض إعلامية بحته لا تمت بصلة لأي غرض استثماري أو تجاري. لا ينشأ عن المعلومات الواردة في التقارير المنشورة أي التزام قانوني و/أو اتفاقية ملزمة، بما في ذلك على سبيل المثال لا الحصر، أي التزام بتحديث معلومات مماثلة. إنكم تحملون مسؤولية إجراء أبحاثكم الخاصة وتحليل المعلومات المتضمنة أو المشار إليها في هذا التقرير وتقييم مميزات ومخاطر المتعلقة بالأوراق المالية موضوع التقرير أو أي مستند آخر. وعلاوة على ذلك، من الممكن أن تخضع بيانات/معلومات محددة للبند والشروط المنصوص عليها في اتفاقيات أخرى تشكل كامكو إنفست طرفاً فيها.

لا يجب تفسير أي عبارة واردة في هذا التقرير على أنه طلب أو عرض أو توصية بشراء أو التصرف في أي استثمار أو بالالتزام بأي معاملة أو بتقديم أي نصيحة أو خدمة استثمارية. إن هذا التقرير موجه إلى العملاء المحترفين وليس لعملاء البيع بالتجزئة ضمن مفهوم قواعد هيئة السوق المالية. لا ينبغي على الآخرين ممن يستلمون هذا التقرير التعويل عليه أو التصرف وفق مضمونه. يتوجب على كل كيان أو فرد يصبح بحوزته هذا التقرير أن يطلع على مضمونه ويحترم التقييدات الواردة فيه وأن يمتنع عن التعويل عليه أو التصرف وفق مضمونه حيث يُعد من غير القانوني تقديم عرض أو دعوة أو توصية لشخص ما من دون التقييد بأي ترخيص أو تسجيل أو متطلبات قانونية.

تخضع شركة كامكو إنفست للاستثمار (مركز دبي المالي العالمي) المحدودة المملوكة بالكامل لشركة كامكو إنفست للاستثمار ش.م.ك. "عامه" لسلطة دبي للخدمات المالية. ويجوز لشركة كامكو إنفست للاستثمار (مركز دبي المالي العالمي) أن تقوم بالأنشطة المالية التي تندرج ضمن نطاق رخصة سلطة دبي للخدمات المالية الحالية فقط. يمكن توزيع المعلومات الواردة في هذه الوثيقة من قبل كامكو إنفست (مركز دبي المالي العالمي) نيابة عن شركة كامكو إنفست للاستثمار ش.م.ك. "عامه". تستهدف هذه الوثيقة العملاء المحترفين أو أطراف الأسواق فقط على النحو المحدد من جانب سلطة دبي للخدمات المالية، ولا يجوز لأي شخص آخر الاعتماد عليها.

### تحذيرات من المخاطر

تتخذ الأسعار أو التخمينات أو التوقعات صفة دلالية بحته ولا تهدف بالتالي إلى توقع النتائج الفعلية بحيث قد تختلف بشكل ملحوظ عن الأسعار أو التخمينات أو التوقعات المبينة في هذا التقرير. قد ترتفع قيمة الاستثمار أو تنخفض، وقد تشهد قيمة الاستثمار كما الأيرادات المحقق منه تقلبات من يوم لآخر بنتيجة التغيرات التي تطاول الأسواق الاقتصادية ذات الصلة (بما في ذلك، على سبيل المثال لا الحصر، التغيرات الممكن وغير الممكن توقعها في أسعار الفائدة، وأسعار الصرف الأجنبي، وأسعار التأخير وأسعار النفع المسبق والظروف السياسية أو المالية، إلخ...).

لا يدل الأداء الماضي على النتائج المستقبلية. تعدّ كافة الآراء أو التقديرات أو التخمينات (أسعار الأسهم محل البحث والتقديرات بشكل خاص) غير دقيقة بالأساس وتخضع للرأي والتقدير. إنها عبارة عن آراء وليست حقائق تستند إلى توقعات وتقديرات راهنة وتعول على الاعتقادات والفرضيات. قد تختلف المحصّلات والحوادث الفعلية اختلافاً جوهرياً عن المحصّلات والحوادث المصرح عنها أو المتوقعة وليس هناك أي ضمانات للأداء المستقبلي. تنشأ عن صفقات معينة، بما فيها الصفقات المشتملة على السلع والخيارات والمشتقات الأخرى، مخاطر هامة لا تناسب بالتالي جميع المستثمرين. لا يعترّف هذا التقرير على رصد أو عرض كافة المخاطر (المباشرة أو غير المباشرة) التي ترتبط بالاستثمارات أو الاستراتيجيات المشار إليها في هذا التقرير.

### تضارب المصالح

تقدّم كامكو إنفست والشركات التابعة خدمات مصرفية استثمارية كاملة وقد يتخذ مدراء ومسؤولين وموظفين فيها، موافق تتعارض مع الآراء المبينة في هذا التقرير. يمكن لموظفي البيع وموظفي التداول وغيرهم من المختصين في كامكو إنفست تزويد عملائنا ومكاتب التداول بتعليقات شفوية أو خطية حول السوق أو باستراتيجيات للتداول تعكس آراء متعارضة مع الآراء المبينة صراحة في هذا التقرير. يمكن لإدارة الأصول ومكاتب التداول خاصتنا ولأعمالنا الاستثمارية اتخاذ قرارات استثمارية لا تتناغم والتوصيات أو الآراء المبينة صراحة في هذا التقرير. يجوز لكامكو إنفست أن تقيم أو تسعى لإقامة علاقات على مستوى خدمات الاستثمار المصرفية أو علاقات عمل أخرى تحصل في مقابلها على تعويض من الشركات موضوع هذا التقرير. لم تتم مراجعة الحقائق والآراء المبينة في هذا التقرير من قبل المختصين في مجالات عمل أخرى في كامكو إنفست، بما في ذلك طاقم الخدمات المصرفية الاستثمارية، ويمكن ألا تجسّد معلومات يكون هؤلاء المختصين على علم بها. يمتلك بنك الخليج المتحد- البحرين غالبية أسهم كامكو إنفست ويمكن أن ينشأ عن هذه الملكية أن أو تشيّد على تضارب مصالح.

### إخلاء المسؤولية القانونية و الضمانة

لا تقدّم كامكو إنفست إعلانات أو ضمانات صريحة أو ضمنية. وإننا، وفي الحدود الكاملة التي يسمح بها القانون المنطبق، نخلي بموجبه صراحةً مسؤوليتنا عن أي وكافة الإعلانات والضمانات الصريحة والضمنية، أيًا كان نوعها، بما في ذلك على سبيل المثال لا الحصر، كل ضمانات تتعلق بدقة المعلومات أو ملاءمتها للوقت أو ملاءمتها لغرض معين و/أو كل ضمانات تتعلق بعدم المخالفة. لا تقبل كامكو إنفست تحمّل أي مسؤولية قانونية في كافة الأحوال، بما في ذلك (على سبيل المثال لا الحصر) تعويلكم على المعلومات المتضمنة في هذا التقرير، وأي إغفال عن أي أضرار أو خسائر أيًا كان نوعها، بما في ذلك (على سبيل المثال لا الحصر) أضرار مباشرة، غير مباشرة، عرضية، خاصة أو تبعية، أو مصاريف أو خسائر تنشأ عن أو ترتبط بالاستناد على هذا التقرير أو بعدم التمكن من الاستناد عليه، أو ترتبط بأي خطأ أو إغفال أو عيب أو فيروس الحاسوب أو تعطّل النظام، أو خسارة ربح أو شهرة أو سمعة، حتى وإن تمّ الإبلاغ صراحة عن احتمال التعرّض لخسائر أو أضرار مماثلة، بحيث تنشأ عن أو ترتبط بالاستناد على هذا التقرير. لا نستنتج وإبانتنا أو مسؤوليتنا المنصوص عليها بموجب القوانين المطبقة والمُلزمة.

---

# KAMCO INVEST

---

شركة كامكو للاستثمار - ش.م.ك (عامّة)

برج الشهيد، شارع خالد بن الوليد، منطقة شرق

ص.ب 28873 الصفاة 13149 دولة الكويت

هاتف : 2233 6600 (965)+ فاكس: 2395 2249 (965)+

البريد الإلكتروني: [kamcoird@kamcoinvest.com](mailto:kamcoird@kamcoinvest.com)

الصفحة الإلكترونية : [www.kamcoinvest.com](http://www.kamcoinvest.com)

كامكو إنفست