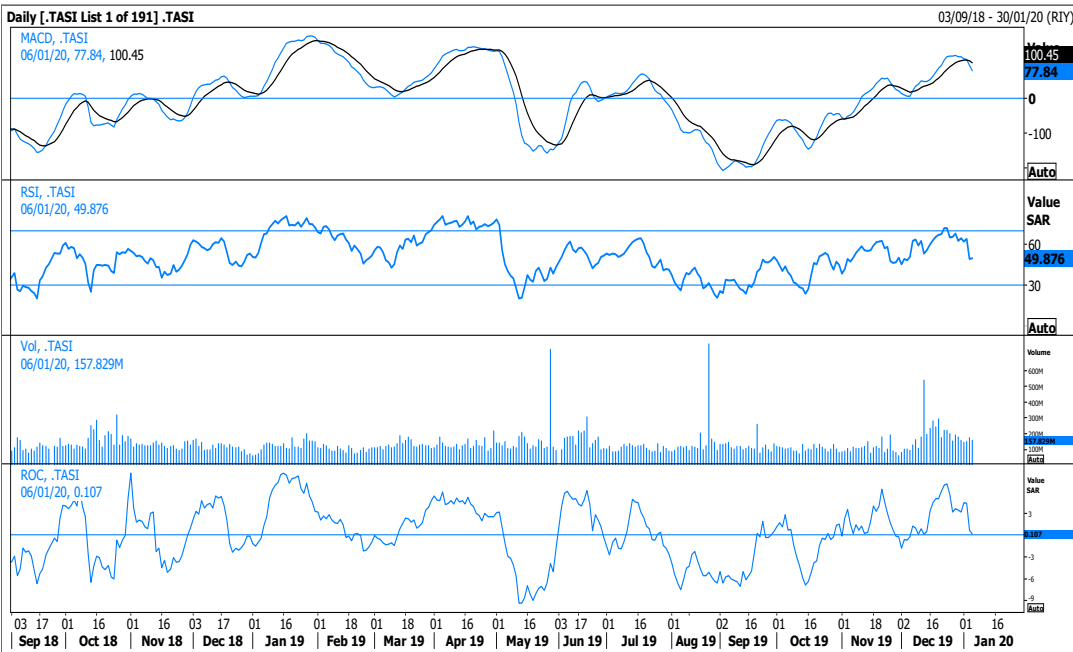


السوق المالية السعودية

في هذا التقرير...

- 1 مؤشر تداول العام.....
- 2 المقاربة.....
- 2 الأندلس.....
- 3 ميدجلف للناشرين.....
- 3 العالمية.....

التحليل الفني لشركة كامكو للاستثمار عن أداء مؤشر تداول العام والذي اغلق عند مستوى 8,206.13 نقطة. تحولت الصورة الفنية للسوق الى حذرة بعد تباطؤ الزخم التصاعدي. هذا ولا يزال من الممكن رؤية المزيد من الضعف في الفترة المقبلة للوصول الى 8,000 نقطة، فيما التراجع دون ذلك سوف يؤدي الى 7,800 نقطة وربما أقل الى 7,400 نقطة. أما على الجانب الآخر، فإن كسر مستوى القمة الأخير عند 8,440 نقطة سوف يعيد على الأرجح النشاط الشرائي في محاولة للوصول الى مستوى 8,620 نقطة وربما معاودة اختبار 9,100 نقطة. يمكن لمستثمري الفترات المتوسطة والفترات الطويلة دخول السوق في حال أغلق المؤشر فوق مستويات 8,300 نقطة.



راند دياب

مدير البحوث

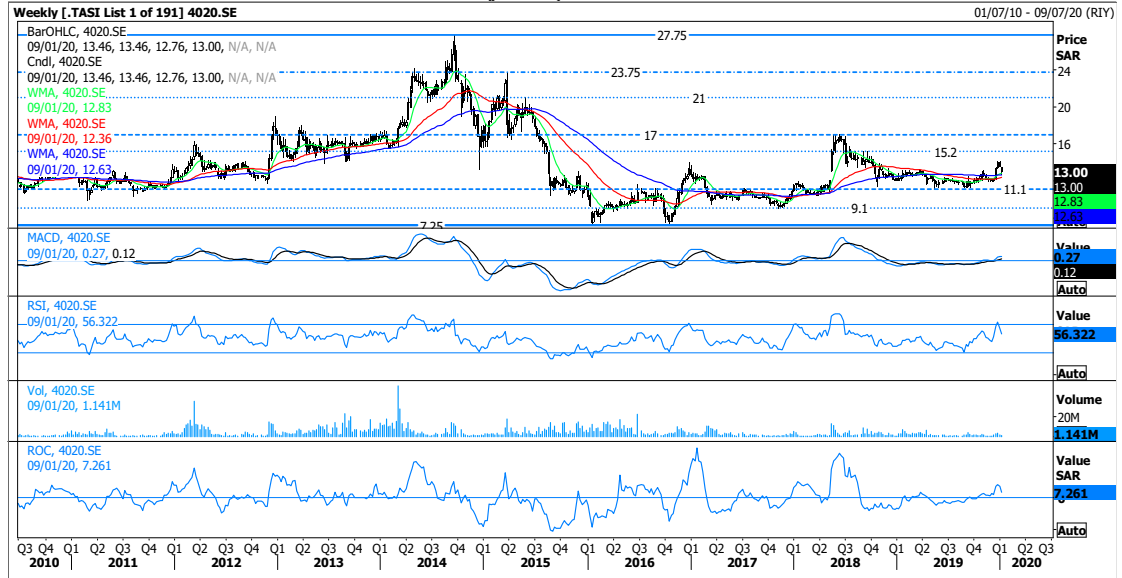
+ (965) 2233 6908

rdiab@kamcoinvest.com

شركة العقارية السعودية

التحليل الفني لشركة كامكو للاستثمار عن العقارية والذي أغلق عند سعر 13.00 ريال سعودي. من المرجح أن تبقى الصورة الفنية للسهم إيجابية طالما حافظ على مستوى إغلاق فوق منطقة الدعم عند 12.00 ريال-11.10 ريال، علماً بأن التراجع دون ذلك فقط من شأنه أن يزيد من خطر الهبوط إلى الخط التالي عند 9.10 ريال. إلى ذلك، فإن كسر حاجز المقاومة الأخير عند 14.10 ريال سوف يعزز من فرص الوصول إلى 15.20 ريال وربما إلى المستوى القوي عند 17.00 ريال، لكن فقط فوق هذا من شأنه أن يدعو إلى تشكل نمط استمراري إيجابي.

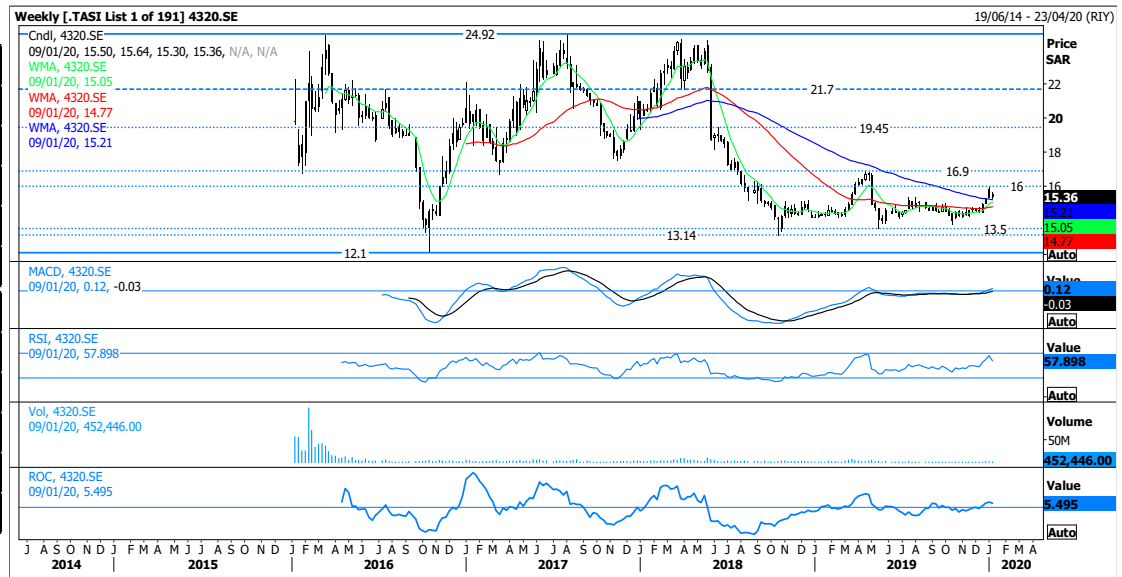
56.322	مؤشر القوة النسبية
0.12	المتوسط المتحرك المتقارب المتباعد
7.261	معدل التغير
12.85	المتوسط المتحرك (10)
12.35	المتوسط المتحرك (50)
12.65	المتوسط المتحرك (100)
11.10	الدعم الأول
9.10	الدعم الثاني
7.25	الدعم الثالث
15.20	المقاومة الأولى
17.00	المقاومة الثانية
21.00	المقاومة الثالثة



شركة الأندلس العقارية

التحليل الفني لشركة كامكو للاستثمار عن الأندلس والذي أغلق عند سعر 15.36 ريال سعودي. يحتاج السهم إلى التقفز فوق مستوى المقاومة الأولى عند 16.00 ريال لمعاودة الزخم التصاعدي في محاولة للوصول إلى المستوى التالي عند 16.90 ريال، فيما الإغلاق القوي فوق 16.90 ريال سوف يسمح بحدوث صعود آخر وتدرجي إلى 19.45 ريال. أما على الجانب المقابل، فإن فقدان الخط الأفقي عند 14.80 ريال إلى الأسفل من شأنه أن يعيد التركيز على منطقة الدعم عند 13.50 ريال-13.14 ريال.

57.898	مؤشر القوة النسبية
-0.03	المتوسط المتحرك المتقارب المتباعد
5.495	معدل التغير
15.05	المتوسط المتحرك (10)
14.75	المتوسط المتحرك (50)
15.20	المتوسط المتحرك (100)
14.80	الدعم الأول
13.50	الدعم الثاني
12.10	الدعم الثالث
16.00	المقاومة الأولى
16.90	المقاومة الثانية
19.45	المقاومة الثالثة



شركة المتوسط والخليج للتأمين وإعادة التأمين التعاوني

التحليل الفني لشركة كامكو للاستثمار عن ميدجلف والذي أغلق عند سعر 16.10 ريال سعودي. تميل الصورة الفنية الى الصعود حيث منع مستوى الدعم المحوري عند 12.52 ريال مرة أخرى المزيد من الخسائر. هذا ويواجه السهم مستوى مقاومة عند 17.80 ريال، بينما فوق هذا من شأنه أن يمهّد الطريق لرؤية المزيد من المكاسب نحو 22.15 ريال وربما أعلى الى 30.00 ريال. الى ذلك، فإن الانخفاض الى ما دون أدنى مستوى مسجل على الإطلاق عند 12.52 ريال سيؤدي الى 10.00 ريال وربما أقل الى 8.50 ريال.

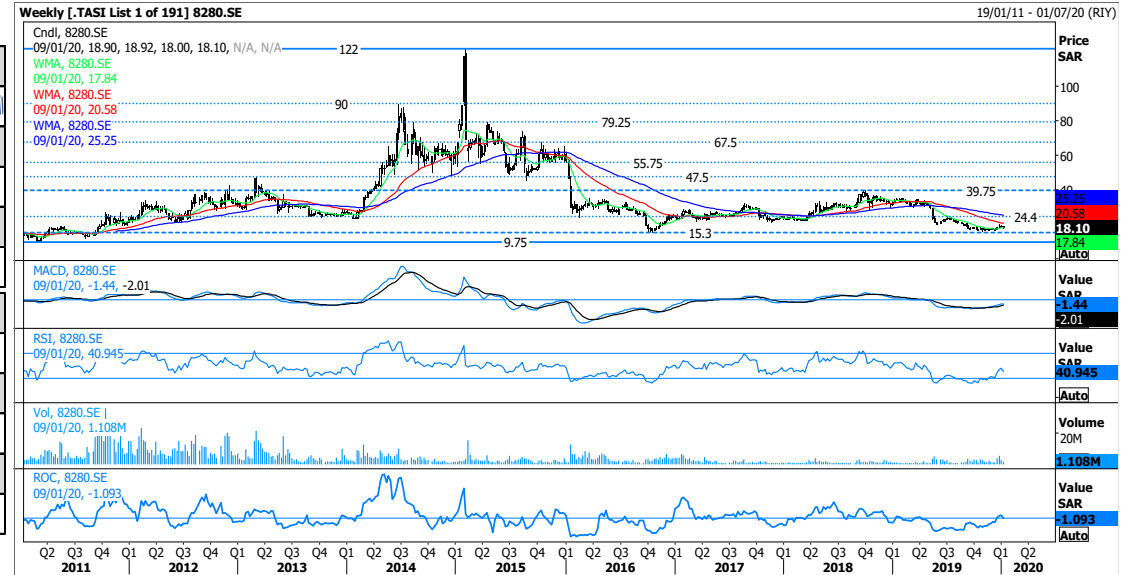
59.761	مؤشر القوة النسبية
-0.13	المتوسط المتحرك المتقارب المتباعد
3.737	معدل التغير
15.05	المتوسط المتحرك (10)
14.80	المتوسط المتحرك (50)
15.20	المتوسط المتحرك (100)
12.52	الدعم الأول
10.00	الدعم الثاني
8.50	الدعم الثالث
17.80	المقاومة الأولى
22.15	المقاومة الثانية
30.00	المقاومة الثالثة



الشركة العالمية للتأمين التعاوني

التحليل الفني لشركة كامكو للاستثمار عن العالمية والذي أغلق عند سعر 18.10 ريال سعودي. شهد السهم بعض التعافي بعد معاودة ملامسة أدنى مستوى مسجل له في العام 2016 عند 15.30 ريال لكن هناك حاجة الى إشارات فنية إضافية للتأكيد على تشكل قاعدة بالقرب من ذلك. علماً بأن اختراق سعر 24.40 ريال سوف يستهدف مستوى 29.50 ريال و34.50 ريال لكن فقط الإغلاق فوق أعلى سعر مسجل في العام الماضي عند 39.75 ريال من شأنه أن يغيّر من اللهجة الحالية ويدعو الى تشكل نمط استمراري إيجابي. أما على الجانب الآخر، فإن الانخفاض دون 15.30 ريال سوف يؤدي الى 9.55 ريال.

40.945	مؤشر القوة النسبية
-2.01	المتوسط المتحرك المتقارب المتباعد
-1.093	معدل التغير
17.85	المتوسط المتحرك (10)
20.60	المتوسط المتحرك (50)
25.25	المتوسط المتحرك (100)
15.30	الدعم الأول
12.00	الدعم الثاني
9.75	الدعم الثالث
24.40	المقاومة الأولى
29.50	المقاومة الثانية
39.75	المقاومة الثالثة



المصطلحات:

التحليل الفني: يهدف الى التعرف على اتجاه الأسعار وكشف أي إشارة تنبئ باحتمال تغير مسارها بأسرع وقت ممكن حتى يمكن الاستفادة بذلك قدر المستطاع في اتخاذ قرارات الشراء والبيع في انسب الأوقات بهدف تقليل المخاطر وتعظيم الأرباح.

الاتجاه: ميل ملحوظ لتطور الأسعار خلال مدة معينة.

مقاومة: حاجز علوي يتوقع عنده أن تنخفض الأسعار بعدما تصل اليه.

دعم: مستوى منخفض يتوقع عنده أن ترتفع الأسعار بعد تراجعها اليه.

كسر حاجز: علامة تشير الى أن السعر بدأ بأخذ اتجاه معين بعد كسر حاجز مقاومة أو الهبوط دون مستوى دعم.

ماثل الى الصعود: الاعتقاد بارتفاع الأسعار في المستقبل.

ماثل الى التراجع: الاعتقاد بانخفاض الأسعار في المستقبل.

القناة السعرية: هي خطين متوازيين يتحرك بينهما السعر اما طلوعا أو نزولا .

منطقة تماسك: منطقة مكثفة يتحرك فيها السعر بشكل افقي قبل السير بعدها في نفس الاتجاه السابق.

المتوسط المتحرك: الاستخدام الشائع للمتوسط المتحرك يكمن في تحديد اتجاه السوق ولمعرفة مستويات المقاومة والدعم.

المتوسط المتحرك المتقارب المتباعد: هو مؤشر للزخم الذي يتبع الاتجاه العام حيث يوضح العلاقة بين متوسطين متحركين للأسعار.

مؤشر القوة النسبية: هو عبارة عن مذبذب يتحرك ما بين الصفر والمائة حيث ينبئ بدخول السعر منطقة الإفراط في عمليات الشراء أو الإفراط في عمليات البيع.

الإفراط في عمليات الشراء: هي حالة تحرك الأسعار بعيدا الى درجة يصل فيها المذبذب الى الحد الأعلى، مما يجعل استمرار الزخم التصاعدي مشكوكا فيه ومعه يتوقع تراجع الأسعار او عدم ارتفاعها أكثر.

الإفراط في عمليات الشراء: هي حالة يحتدم فيها البيع الى درجة يصل فيها المذبذب الى الحد الأدنى بحيث يصعب مواصلة التراجع وتبدأ التوقعات بتحسن الأسعار وارتفاعها.

نسب فيبوناتشي: تشير الى مناطق المقاومة والدعم وحساب مستويات تراجع الأسعار أو تحديد الأهداف السعرية المتوقع الوصول اليها.

مؤشر حجم التداول: هو مجموع حجم أيام التداول المرتفعة (مضافة) وأيام التداول المنخفضة (مطروحة)، فاذا تحرك المؤشر مع السعر فذلك يؤكد الاتجاه وإذا ما تحرك عكس السعر، فان ذلك ينبئ بحدوث انعكاس للاتجاه.

المسؤولية والإفصاح عن المعلومات الهامة

إن "كامكو" هي شركة مرخصة تخضع كليا لرقابة هيئة أسواق المال في دولة الكويت ("الهيئة") وبشكل جزئي لرقابة بنك الكويت المركزي ("البنك المركزي").

الغرض من هذا التقرير هو توفير المعلومات فقط. لا يُعتبر مضمون هذا التقرير، بأي شكل من الأشكال، استثماراً أو عرضاً للاستثمار أو نصيحة أو إرشاداً قانونياً أو ضريبياً أو من أي نوع آخر، وينبغي بالتالي تجاهله عند النظر في أو اتخاذ أي قرارات استثمارية. لا تأخذ كامكو بعين الاعتبار، عند إعداد هذا التقرير، الأهداف الاستثمارية والوضع المالي والاحتياجات الخاصة لفرد معين. وبناءً على ما تقدّم، وقبل أخذ أي قرار بناءً على المعلومات الموجودة ضمن هذا المستند، ينبغي على المستثمرين أن يبادروا إلى تقييم الاستثمارات والاستراتيجيات المشار إليها في هذا التقرير على نحو مستقلّ ويقرروا بشأن ملاءمتها على ضوء ظروفهم وأهدافهم المالية الخاصة. يخضع محتوى التقرير لحقوق الملكية الفكرية المحفوظة. كما يُمنع نسخ أو توزيع أو نقل هذا البحث وهذه المعلومات في الكويت أو في أي اختصاص قضائي آخر لأي شخص آخر أو إدراجهم بأي شكل من الأشكال في أي مستند آخر أو مادة أخرى من دون الحصول على موافقتنا الخطية المسبقة.

قد يبرز في بعض الأحوال والظروف، تباين عن تلك التقديرات والتصنيفات الضمنية بسعر القيمة العادلة بالاستعانة بالمعايير أعلاه. كما تعتمد كامكو في سياستها على تحديث دراسة القيمة العادلة للشركات التي قامت بدراستها مسبقاً بحيث تعكس أي تغييرات جوهرية قد تؤثر في توقعات المحلل بشأن الشركة. من الممكن لتقلبات سعر السهم أن تتسبب في انتقال الأسهم إلى خارج نطاق التصنيف الضمني وفق هدف القيمة العادلة في كامكو. يمكن للمحللين أن لا يعمدوا بالضرورة إلى تغيير التصنيفات والتقديرات في حال وقوع حالة مماثلة إلا أنه يُتوقع منهم الكشف عن الأسباب الكامنة وراء وجهة نظرهم وأرائهم لعملاء كامكو.

تفضل كامكو صراحة كلّ بنّو أو شرط تقرحون إضافته على بيان إخلاء المسؤولية أو يتعارض مع البيان المذكور ولن يكون له أي مفعول. تستند المعلومات المتضمنة في هذا التقرير إلى التداولات الجارية والإحصاءات والمعلومات العامة الأخرى التي نعتقد بأنها متوقعة. إننا لا نعلن أو نضمن بأن هذه المعلومات صحيحة أو دقيقة أو تامة وبالتالي لا ينبغي التعويل عليها. لا تلزم كامكو بتحديث أو تغيير أو تعديل هذا التقرير أو إبلاغ أي مستلم في حال طاول تغيير ما أي رأي أو توقع أو تقدير مبين فيه أو بات بالتالي غير دقيق. إن نشر هذا التقرير هو لأغراض إعلامية بحتة لا تمت بصلة لأي غرض استثماري أو تجاري. لا ينشأ عن المعلومات الواردة في التقارير المنشورة أي التزام قانوني وأو اتفاقية ملزمة، بما في ذلك على سبيل المثال لا الحصر، أي التزام بتحديث معلومات مماثلة. إنكم تحملون مسؤولية إجراء أبحاثكم الخاصة وتحليل المعلومات المتضمنة أو المشار إليها في هذا التقرير وتقييم مميزات ومخاطر المتعلقة بالأوراق المالية موضوع التقرير أو أي مستند آخر. وعلاوة على ذلك، من الممكن أن تخضع بيانات/معلومات محددة للبنود والشروط المنصوص عليها في اتفاقيات أخرى تشكل كامكو طرفاً فيها.

لا يجب تفسير أي عبارة واردة في هذا التقرير على أنه طلب أو عرض أو توصية بشراء أو التصرف في أي استثمار أو بالالتزام بأي معاملة أو بتقديم أي نصيحة أو خدمة استثمارية. إن هذا التقرير موجه إلى العملاء المحترفين وليس لعملاء البيع بالتجزئة ضمن مفهوم قواعد هيئة السوق المالية. لا ينبغي على الآخرين ممن يستلمون هذا التقرير التعويل عليه أو التصرف وفق مضمونه. يتوجب على كلّ كيان أو فرد يصيخ بحوزته هذا التقرير أن يطلع على مضمونه ويحترم القيود الواردة فيه وأن يمتنع عن التعويل عليه أو التصرف وفق مضمونه حيث يُعد من غير القانوني تقديم عرض أو دعوة أو توصية لشخص ما من دون التقيد بأي ترخيص أو تسجيل أو متطلبات قانونية.

تحذيرات من المخاطر

تتخذ الأسعار أو التخمينات أو التوقعات صفة دلالية بحتة ولا تهدف بالتالي إلى توقع النتائج الفعلية بحيث قد تختلف بشكل ملحوظ عن الأسعار أو التخمينات أو التوقعات المبينة في هذا التقرير. قد ترتفع قيمة الاستثمار أو تنخفض، وقد تشبه قيمة الاستثمار كما الإيرادات المحقق منه تقلبات من يوم لآخر بنتيجة التغييرات التي تطاول الأسواق الاقتصادية ذات الصلة (بما في ذلك، على سبيل المثال لا الحصر، التغييرات الممكنة وغير الممكنة في أسعار الفائدة، وأسعار الصرف الأجنبية، وأسعار التأخير وأسعار الدفع المسبق والظروف السياسية أو المالية، إلخ...).

لا يدل الأداء الماضي على النتائج المستقبلية. تعدّ كافة الآراء أو التقديرات أو التخمينات (أسعار الأسهم محل البحث والتقديرات بشكل خاص) غير دقيقة بالأساس وتخضع للرأي والتقدير. إنها عبارة عن آراء وليست حقائق تستند إلى توقعات وتقديرات راهنة وتعول على الاعتقادات والفرصيات. قد تختلف المحصّلات والعوائد الفعلية اختلافاً جوهرياً عن المحصّلات والعوائد المصرّح عنها أو المتوقعة وليس هناك أي ضمانات للأداء المستقبلي. تنشأ عن صفقات معينة، بما فيها الصفقات المشتملة على السلع والخيارات والمشتقات الأخرى، مخاطر هامة لا تناسب بالتالي جميع المستثمرين. لا يعتزم هذا التقرير على رصد أو عرض كافة المخاطر (المباشرة أو غير المباشرة) التي ترتبط بالاستثمارات أو الاستراتيجيات المشار إليها في هذا التقرير.

تضارب المصالح

تقدم كامكو والشركات التابعة خدمات مصرفية استثمارية كاملة وقد يتخذ مدراء ومسؤولين وموظفين فيها، مواقف تتعارض مع الآراء المبينة في هذا التقرير. يمكن لموظفي البيع وموظفي التداول وغيرهم من المختصين في كامكو تزييد عملائنا ومكاتب التداول بتعليقات شفوية أو خطية حول السوق أو باستراتيجيات للتداول تعكس آراء متعارضة مع الآراء المبينة صراحة في هذا التقرير. يمكن لإدارة الأصول ومكاتب التداول خاصتنا ولأعمالنا الاستثمارية اتخاذ قرارات استثمارية لا تتناغم والتوصيات أو الآراء المبينة صراحة في هذا التقرير. يجوز لكامكو أن تقيم أو تسعى لإقامة علاقات على مستوى خدمات الاستثمار المصرفية أو علاقات عمل أخرى تحصل في مقابلها على تعويض من الشركات موضوع هذا التقرير. لم تتم مراجعة الحقائق والآراء المبينة في هذا التقرير من قبل المختصين في مجالات عمل أخرى في كامكو، بما في ذلك طاقم الخدمات المصرفية الاستثمارية، ويمكن ألاّ تجسّد معلومات يكون هؤلاء المختصين على علم بها. يمتلك بنك الخليج المتحد-البحرين غالبية أسهم كامكو ويمكن أن ينشأ عن هذه الملكية أو أن تشهد على تضارب مصالح.

إخلاء المسؤولية القانونية والضميمة

لا تقدّم كامكو إعلانات أو ضمانات صريحة أو ضمنية. وإننا، وفي الحدود الكاملة التي يسمح بها القانون المنطبق، نخلي بموجب صراحة مسؤوليتنا عن أي وكافة الإعلانات والضمائم الصريحة والضمنية، أيّاً كان نوعها، بما في ذلك على سبيل المثال لا الحصر، كلّ ضمانات تتعلق بدقة المعلومات أو ملاءمتها للوقت أو ملاءمتها لغرض معين وأو كلّ ضمانات تتعلق بعدم المخالفة. لا تقبل كامكو تحمّل أي مسؤولية قانونية في كافة الأحوال، بما في ذلك (على سبيل المثال لا الحصر) تعويلكم على المعلومات المتضمنة في هذا التقرير، وأيّ إغفال عن أيّ أضرار أو خسائر أيّاً كان نوعها، بما في ذلك (على سبيل المثال لا الحصر) أضرار مباشرة، غير مباشرة، عرضية، خاصة أو تبعية، أو مصاريف أو خسائر تنشأ عن أو ترتبط بالاستناد على هذا التقرير أو بعدم التمكن من الاستناد عليه، أو ترتبط بأيّ خطأ أو إغفال أو عيب أو فيروس الحاسوب أو تعطل النظام، أو خسارة ربح أو شهرة أو سمعة، حتى وإن تمّ الإبلاغ صراحة عن احتمال التعرّض لخسائر أو أضرار مماثلة، بحيث تنشأ عن أو ترتبط بالاستناد على هذا التقرير. لا نستثنى واجباتنا أو مسؤولياتنا المنصوص عليها بموجب القوانين المطبقة والملزّمة.

KAMCO INVEST

شركة كامكو للاستثمار - ش.م.ك (عامية)

برج الشهيد، شارع خالد بن الوليد، منطقة شرق

ص.ب 28873 الصفاة 13149 دولة الكويت

هاتف : 2233 6600 (965)+ فاكس: 2395 2249 (965)+

البريد الإلكتروني: kamcoird@kamcoinvest.com

الصفحة الإلكترونية : www.kamcoinvest.com

كامكو إنفست