

02-مارس-2021

التحليل الفني – السوق المالية السعودية

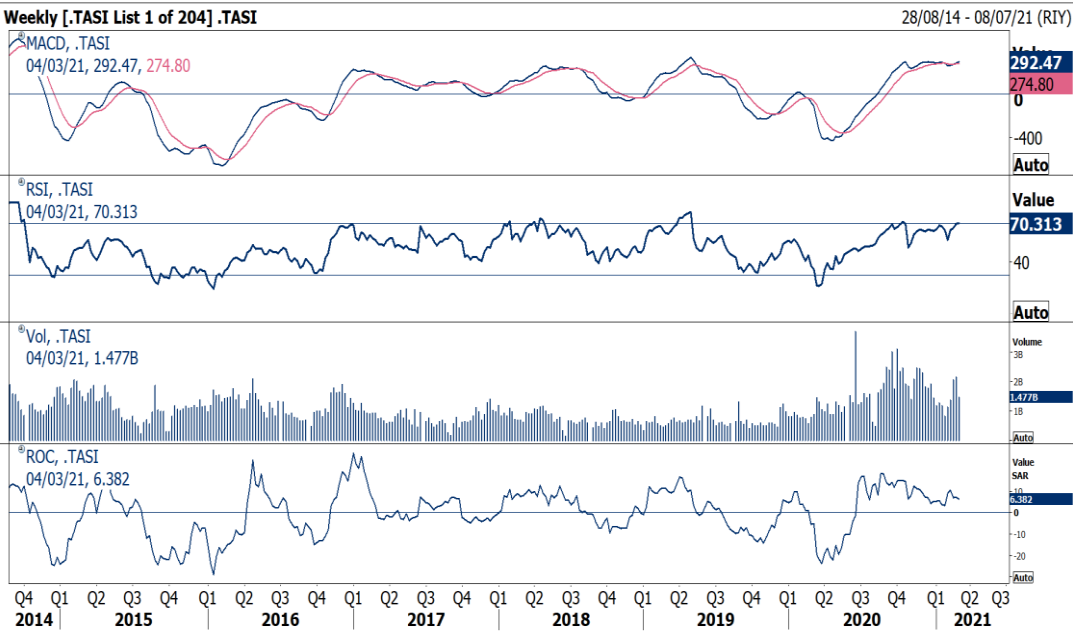
السوق المالية السعودية

في هذا التقرير...

- 1 مؤشر تداول العام.....
- 2 ساب.....
- 2 سامبا.....
- 3 جزيرة تكافل.....
- 3 الصقر للتأمين.....

التحليل الفني لكامكو إنفست عن أداء مؤشر تداول العام والذي اغلق عند مستوى 9,248.28 نقطة. يستمر السوق بالصعود حيث لامس مستويات شوهدت لأخر مرة في مايو-2019. هذا ويواجه المؤشر مستوى مقاومة قوي عند 9,400 نقطة، حيث قد يفشل السوق في المحاولة الأولى لتجاوز هذا الخط، في حين أن التمكن من الإغلاق القوي فوق هذا سيؤدي الى المستوى التالي عند 9,900 نقطة. أما على الجانب السلبي، من الممكن رؤية عملية تصحيح فني على المدى القصير، علماً بأن العودة الى ما دون المستوى النفسي عند 9,000 نقطة مرة أخرى سوف يؤدي الى خط الدفاع التالي عند 8,450 نقطة.

يمكن لمستثمري الفترات المتوسطة والفترات الطويلة البقاء في السوق مع وقف الخسارة في حال تراجع المؤشر دون 8,375 نقطة و8,080 نقطة، على التوالي.



راند دياب

نائب رئيس

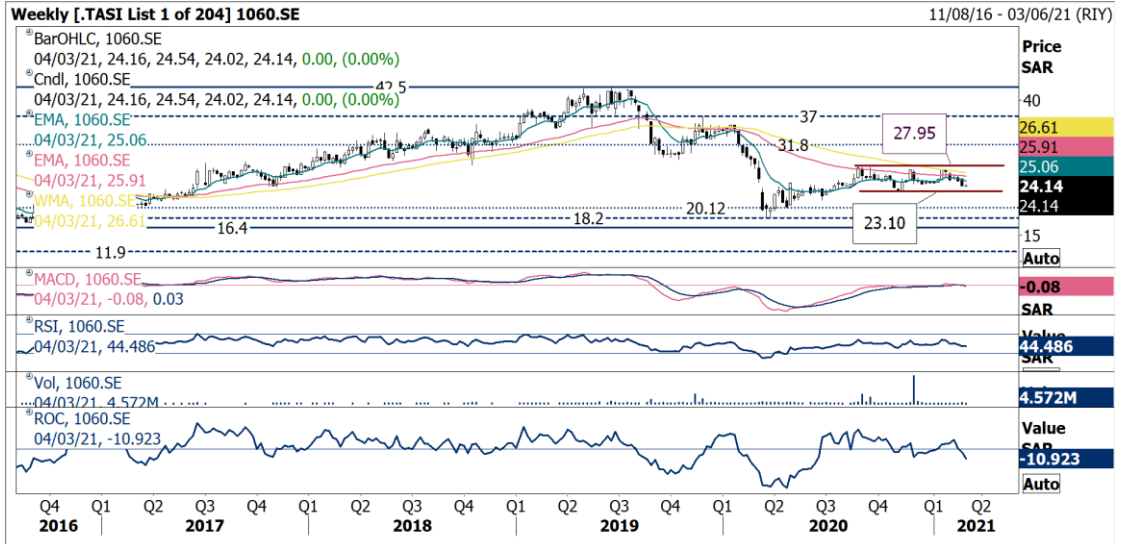
+965) 2233 6908

rdiab@kamcoinvest.com

البنك السعودي البريطاني

التحليل الفني لكامكو إنفست عن ساب والذي أغلق عند سعر 24.14 ريال سعودي. يبدو السهم محايدا في الوقت الراهن حيث يحتاج الى الخروج من نطاق التداول ما بين 27.95 ريال-23.10 ريال للإشارة الى الاتجاه التالي، علما بأن القفز فوق مستوى المقاومة عند 27.95 ريال سوف يستهدف 31.80 ريال وربما أعلى الى 37.00 ريال. الى ذلك، فان الانخفاض الى ما دون 23.10 ريال سيؤدي الى المزيد من الخسائر نحو 20.12 ريال، بينما دون هذا من شأنه أن يؤدي للوصول الى أدنى مستوى مسجل في العام الماضي عند 18.20 ريال.

44.486	مؤشر القوة النسبية
0.030	المتوسط المتحرك المتقارب المتباعد
-10.923	معدل التغير
25.050	المتوسط المتحرك (10)
25.900	المتوسط المتحرك (50)
26.600	المتوسط المتحرك (100)
23.100	الدعم الأول
20.120	الدعم الثاني
18.200	الدعم الثالث
27.950	المقاومة الأولى
31.800	المقاومة الثانية
37.000	المقاومة الثالثة



مجموعة سامبا المالية

التحليل الفني لكامكو إنفست عن سامبا والذي أغلق عند سعر 35.60 ريال سعودي. كما كان متوقعا في تحليلنا السابق، لامس السهم وتجاوز مستوى المقاومة عند 34.95 ريال، حيث أن هذا التحرك سوف يمهّد الطريق أمام تحقيق المزيد من التقدم نحو المستوى المحوري التالي عند 39.40 ريال. أما على الجانب الآخر، من الممكن رؤية بعض المحاولات للاتجاه جنوبا، علما بأن مستويات الدعم القريبة تقع عند 32.40 ريال و29.20 ريال لكن أقل من هذا فقط سوق يؤدي الى تغيير النغمة.

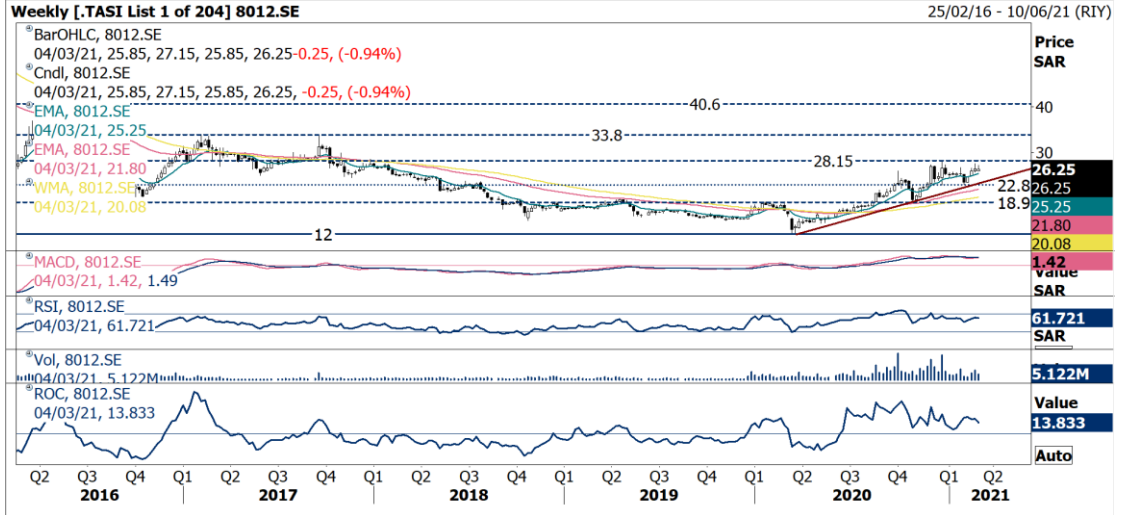
72.820	مؤشر القوة النسبية
1.260	المتوسط المتحرك المتقارب المتباعد
14.839	معدل التغير
32.350	المتوسط المتحرك (10)
29.300	المتوسط المتحرك (50)
28.350	المتوسط المتحرك (100)
32.600	الدعم الأول
29.200	الدعم الثاني
26.450	الدعم الثالث
39.400	المقاومة الأولى
42.000	المقاومة الثانية
45.000	المقاومة الثالثة



شركة الجزيرة تكافلي تعاوني

التحليل الفني لكامكو إنفست عن جزيرة تكافل والذي أغلق عند سعر 26.25 ريال سعودي. يستمر السهم في التحرك ضمن خط الاتجاه التصاعدي لفترة 12-شهرًا الماضية وفوق المتوسطات المتحركة له على الرسم البياني الأسبوعي. هذا ومن شأن تجاوز أعلى مستوى مسجل مؤخرًا عند 28.15 ريال إلى معاودة النشاط الشرائي والتأكيد على تشكل نمط استمراري إيجابي واستهداف 33.80 ريال بينما فوق هذا سيؤدي إلى 40.60 ريال. إلى ذلك، فإن التراجع دون سعر 22.80 ريال سوف يؤخر أي تحرك إلى الأعلى ويؤدي إلى 18.90 ريال.

61.721	مؤشر القوة النسبية
1.490	المتوسط المتحرك المتقارب المتباعد
13.833	معدل التغير
25.250	المتوسط المتحرك (10)
21.800	المتوسط المتحرك (50)
20.100	المتوسط المتحرك (100)
22.800	الدعم الأول
18.900	الدعم الثاني
15.000	الدعم الثالث
28.150	المقاومة الأولى
33.800	المقاومة الثانية
40.600	المقاومة الثالثة



شركة الصقر للتأمين التعاوني

التحليل الفني لكامكو إنفست عن الصقر للتأمين والذي أغلق عند سعر 16.58 ريال سعودي. شهد السهم أداءً جيدًا بعد أن وصل إلى أدنى مستوياته في عدة أعوام عند 7.40 ريال وتظل النغمة أقرب إلى الإيجابية لكن هناك حاجة للقفز فوق مستوى المقاومة الواقع عند 18.44 ريال للدعوة إلى قفزة أخرى نحو المستوى التالي عند 24.38 ريال. أما على الجانب الآخر، فإن خسارة مستوى الدعم الأول عند 14.00 ريال سيسمح على الأرجح برؤية ضعف إضافي نحو منطقة الدعم عند 12.20 ريال-11.12 ريال.

63.842	مؤشر القوة النسبية
1.210	المتوسط المتحرك المتقارب المتباعد
10.386	معدل التغير
16.150	المتوسط المتحرك (10)
13.500	المتوسط المتحرك (50)
12.150	المتوسط المتحرك (100)
14.000	الدعم الأول
12.000	الدعم الثاني
11.120	الدعم الثالث
18.440	المقاومة الأولى
24.380	المقاومة الثانية
30.630	المقاومة الثالثة



المصطلحات:

التحليل الفني: يهدف الى التعرف على اتجاه الأسعار وكشف أي إشارة تنبئ باحتمال تغير مسارها بأسرع وقت ممكن حتى يمكن الاستفادة بذلك قدر المستطاع في اتخاذ قرارات الشراء والبيع في انسب الأوقات بهدف تقليل المخاطر وتعظيم الأرباح.

الاتجاه: ميل ملحوظ لتطور الأسعار خلال مدة معينة.

مقاومة: حاجز علوي يتوقع عنده أن تنخفض الأسعار بعدما تصل اليه.

دعم: مستوى منخفض يتوقع عنده أن ترتفع الأسعار بعد تراجعها اليه.

كسر حاجز: علامة تشير الى أن السعر بدأ بأخذ اتجاه معين بعد كسر حاجز مقاومة أو الهبوط دون مستوى دعم.

مائل الى الصعود: الاعتقاد بارتفاع الأسعار في المستقبل.

مائل الى التراجع: الاعتقاد بانخفاض الأسعار في المستقبل.

القناة السعرية: هي خطين متوازيين يتحرك بينهما السعر اما طلوعا أو نزولا.

منطقة تماسك: منطقة مكثفة يتحرك فيها السعر بشكل افقي قبل السير بعدها في نفس الاتجاه السابق.

المتوسط المتحرك: الاستخدام الشائع للمتوسط المتحرك يكمن في تحديد اتجاه السوق ولمعرفة مستويات المقاومة والدعم.

المتوسط المتحرك المتقارب المتباعد: هو مؤشر للزخم الذي يتبع الاتجاه العام حيث يوضح العلاقة بين متوسطين متحركين للأسعار.

مؤشر القوة النسبية: هو عبارة عن مذبذب يتحرك ما بين الصفر والمائة حيث ينبئ بدخول السعر منطقة الإفراط في عمليات الشراء أو الإفراط في عمليات البيع.

الإفراط في عمليات الشراء: هي حالة تحرك الأسعار بعيدا الى درجة يصل فيها المذبذب الى الحد الأعلى، مما يجعل استمرار الزخم التصاعدي مشكوكا فيه ومعه يتوقع تراجع الأسعار او عدم ارتفاعها أكثر.

الإفراط في عمليات الشراء: هي حالة يحدث فيها البيع الى درجة يصل فيها المذبذب الى الحد الأدنى بحيث يصعب مواصلة التراجع وتبدأ التوقعات بتحسين الأسعار وارتفاعها.

نسب فيبوناتشي: تشير الى مناطق المقاومة والدعم وحساب مستويات تراجع الأسعار أو تحديد الأهداف السعرية المتوقعة الوصول اليها.

مؤشر حجم التداول: هو مجموع حجم أيام التداول المرتفعة (مضافة) وأيام التداول المنخفضة (مطروحة)، فاذا تحرك المؤشر مع السعر فنذلك يؤكد الاتجاه وإذا ما تحرك عكس السعر، فان ذلك ينبئ بحدوث انعكاس للاتجاه.

المسؤولية والإفصاح عن المعلومات الهامة

إن "كامكو إنفست" هي شركة مرخصة تخضع كلياً لرقابة هيئة أسواق المال في دولة الكويت ("الهيئة الكويت") وبشكل جزئي لرقابة بنك الكويت المركزي ("البنك المركزي").

الغرض من هذا التقرير هو توفير المعلومات فقط. لا يُعتبر مضمون هذا التقرير، بأي شكل من الأشكال، استثماراً أو عرضاً للاستثمار أو نصيحة أو إرشاداً قانونياً أو ضريبياً أو من أي نوع آخر، وينبغي بالتالي تجاهله عند النظر في أو اتخاذ أي قرارات استثمارية. لا تأخذ كامكو إنفست بعين الاعتبار، عند إعداد هذا التقرير، الأهداف الاستثمارية والوضع المالي والاحتياجات الخاصة لفرد معين. وبناءً على ما تقدّم، وقيل أخذ أي قرار بناءً على المعلومات الموجودة ضمن هذا المستند، ينبغي على المستثمرين أن يبادروا إلى تقييم الاستثمارات والاستراتيجيات المشار إليها في هذا التقرير على نحو مستقلّ ويفرروا بشأن ملاءمتها على ضوء ظروفهم وأهدافهم المالية الخاصة. يخضع محتوى التقرير لحقوق الملكية الفكرية المحفوظة. كما يُمنع نسخ أو توزيع أو نقل هذا البحث وهذه المعلومات في الكويت أو في أي اختصاص قضائي آخر لأي شخص آخر أو إدراجها بأي شكل من الأشكال في أي مستند آخر أو مادة أخرى من دون الحصول على موافقتنا الخطية المسبقة.

قد يبرز في بعض الأحوال والظروف، تباين عن تلك التقديرات والتصنيفات الضمنية بسعر القيمة العادلة بالاستعانة بالمعايير أعلاه. كما تعتمد كامكو إنفست في سياستها على تحديث دراسة القيمة العادلة للشركات التي قامت بدراستها مسبقاً بحيث تعكس أي تغييرات جوهرية قد تؤثر في توقعات المحلل بشأن الشركة. من الممكن لتقلبات سعر السهم أن تتسبب في انتقال الأسهم إلى خارج نطاق التصنيف الضمني وفق هدف القيمة العادلة في كامكو إنفست. يمكن للمحللين أن لا يعمدوا بالضرورة إلى تغيير التصنيفات والتقديرات في حال وقوع حالة مماثلة إلا أنه يُتوقع منهم الكشف عن الأسباب الكامنة وراء وجهة نظرهم وأرائهم لعملاء كامكو إنفست.

تفضل كامكو إنفست صراحة كل بند أو شرط تقترحون إضافته على بيان إخلاء المسؤولية أو يتعارض مع البيان المذكور ولن يكون له أي مفعول. تستند المعلومات المتضمنة في هذا التقرير إلى التداولات الجارية والإحصاءات والمعلومات العامة الأخرى التي نعتقد بأنها موثوقة. إننا لا نعلن أو نضمن بأن هذه المعلومات صحيحة أو دقيقة أو تامة وبالتالي لا ينبغي التعويل عليها. لا تلزم كامكو إنفست بتحديث أو تغيير أو تعديل هذا التقرير أو بإبلاغ أي مسلم في حال طاول تغيير ما أي رأي أو توقع أو تقدير مبين فيه أو بات بالتالي غير دقيق. إن نشر هذا التقرير هو لأغراض إعلامية بحته لا تمت بصلة لأي غرض استثماري أو تجاري. لا ينشأ عن المعلومات الواردة في التقارير المنشورة أي التزام قانوني و/أو اتفاقية ملزمة، بما في ذلك على سبيل المثال لا الحصر، أي التزام بتحديث معلومات مماثلة. إنكم تحملون مسؤولية إجراء أبحاثكم الخاصة وتحليل المعلومات المتضمنة أو المشار إليها في هذا التقرير وتقييم مميزات ومخاطر المتعلقة بالأوراق المالية موضوع التقرير أو أي مستند آخر. وعلاوة على ذلك، من الممكن أن تخضع بيانات/معلومات محددة للبند والشروط المنصوص عليها في اتفاقيات أخرى تشكل كامكو إنفست طرفاً فيها.

لا يجب تفسير أي عبارة واردة في هذا التقرير على أنه طلب أو عرض أو توصية بشراء أو التصرف في أي استثمار أو بالالتزام بأي معاملة أو بتقديم أي نصيحة أو خدمة استثمارية. إن هذا التقرير موجه إلى العملاء المحترفين وليس لعملاء البيع بالتجزئة ضمن مفهوم قواعد هيئة السوق المالية. لا ينبغي على الآخرين ممن يستلمون هذا التقرير التعويل عليه أو التصرف وفق مضمونه. يتوجب على كل كيان أو فرد يصبح بحوزته هذا التقرير أن يطلع على مضمونه ويحترم التقييدات الواردة فيه وأن يمتنع عن التعويل عليه أو التصرف وفق مضمونه حيث يُعد من غير القانوني تقديم عرض أو دعوة أو توصية لشخص ما من دون التقييد بأي ترخيص أو تسجيل أو متطلبات قانونية.

تخضع شركة كامكو إنفست للاستثمار (مركز دبي المالي العالمي) المحدودة المملوكة بالكامل لشركة كامكو إنفست للاستثمار ش.م.ك. "عامه" لسلطة دبي للخدمات المالية. ويجوز لشركة كامكو إنفست للاستثمار (مركز دبي المالي العالمي) أن تقوم بالأنشطة المالية التي تندرج ضمن نطاق رخصة سلطة دبي للخدمات المالية الحالية فقط. يمكن توزيع المعلومات الواردة في هذه الوثيقة من قبل كامكو إنفست (مركز دبي المالي العالمي) نيابة عن شركة كامكو إنفست للاستثمار ش.م.ك. "عامه". تستهدف هذه الوثيقة العملاء المحترفين أو أطراف الأسواق فقط على النحو المحدد من جانب سلطة دبي للخدمات المالية، ولا يجوز لأي شخص آخر الاعتماد عليها.

تحذيرات من المخاطر

تتخذ الأسعار أو التخمينات أو التوقعات صفة دلالية بحته ولا تهدف بالتالي إلى توقع النتائج الفعلية بحيث قد تختلف بشكل ملحوظ عن الأسعار أو التخمينات أو التوقعات المبينة في هذا التقرير. قد ترتفع قيمة الاستثمار أو تنخفض، وقد تشهد قيمة الاستثمار كما الأيرادات المحقق منه تقلبات من يوم لآخر بنتيجة التغيرات التي تطاول الأسواق الاقتصادية ذات الصلة (بما في ذلك، على سبيل المثال لا الحصر، التغيرات الممكن وغير الممكن توقعها في أسعار الفائدة، وأسعار الصرف الأجنبية، وأسعار التأخير وأسعار النفع المسبق والظروف السياسية أو المالية، إلخ...).

لا يدل الأداء الماضي على النتائج المستقبلية. تعدّ كافة الآراء أو التقديرات أو التخمينات (أسعار الأسهم محل البحث والتقديرات بشكل خاص) غير دقيقة بالأساس وتخضع للرأي والتقدير. إنها عبارة عن آراء وليست حقائق تستند إلى توقعات وتقديرات راهنة وتعول على الاعتقادات والفرضيات. قد تختلف المحصّلات والحوادث الفعلية اختلافاً جوهرياً عن المحصّلات والحوادث المصرح عنها أو المتوقعة وليس هناك أي ضمانات للأداء المستقبلي. تنشأ عن صفقات معينة، بما فيها الصفقات المشتملة على السلع والخيارات والمشتقات الأخرى، مخاطر هامة لا تناسب بالتالي جميع المستثمرين. لا يعترّف هذا التقرير على رصد أو عرض كافة المخاطر (المباشرة أو غير المباشرة) التي ترتبط بالاستثمارات أو الاستراتيجيات المشار إليها في هذا التقرير.

تضارب المصالح

تقدّم كامكو إنفست والشركات التابعة خدمات مصرفية استثمارية كاملة وقد يتخذ مدراء ومسؤولين وموظفين فيها، موافق تتعارض مع الآراء المبينة في هذا التقرير. يمكن لموظفي البيع وموظفي التداول وغيرهم من المختصين في كامكو إنفست تزويد عملائنا ومكاتب التداول بتعليقات شفوية أو خطية حول السوق أو باستراتيجيات للتداول تعكس آراء متعارضة مع الآراء المبينة صراحة في هذا التقرير. يمكن لإدارة الأصول ومكاتب التداول خاصتنا ولأعمالنا الاستثمارية اتخاذ قرارات استثمارية لا تتناغم والتوصيات أو الآراء المبينة صراحة في هذا التقرير. يجوز لكامكو إنفست أن تقيم أو تسعى لإقامة علاقات على مستوى خدمات الاستثمار المصرفية أو علاقات عمل أخرى تحصل في مقابلها على تعويض من الشركات موضوع هذا التقرير. لم تتم مراجعة الحقائق والآراء المبينة في هذا التقرير من قبل المختصين في مجالات عمل أخرى في كامكو إنفست، بما في ذلك طاقم الخدمات المصرفية الاستثمارية، ويمكن ألا تجسّد معلومات يكون هؤلاء المختصين على علم بها. يمتلك بنك الخليج المتحد-البحرين غالبية أسهم كامكو إنفست ويمكن أن ينشأ عن هذه الملكية أن أو تشيّد على تضارب مصالح.

إخلاء المسؤولية القانونية و الضمانة

لا تقدّم كامكو إنفست إعلانات أو ضمانات صريحة أو ضمنية. وإننا، وفي الحدود الكاملة التي يسمح بها القانون المنطبق، نخلي بموجبه صراحةً مسؤوليتنا عن أي وكافة الإعلانات والضمانات الصريحة والضمنية، أيًا كان نوعها، بما في ذلك على سبيل المثال لا الحصر، كل ضمانات تتعلق بدقة المعلومات أو ملاءمتها للوقت أو ملاءمتها لغرض معين و/أو كل ضمانات تتعلق بعدم المخالفة. لا تقبل كامكو إنفست تحمّل أي مسؤولية قانونية في كافة الأحوال، بما في ذلك (على سبيل المثال لا الحصر) تعويلكم على المعلومات المتضمنة في هذا التقرير، وأي إغفال عن أي أضرار أو خسائر أيًا كان نوعها، بما في ذلك (على سبيل المثال لا الحصر) أضرار مباشرة، غير مباشرة، عرضية، خاصة أو تبيعية، أو مصاريف أو خسائر تنشأ عن أو ترتبط بالاستناد على هذا التقرير أو بعدم التمكّن من الاستناد عليه، أو ترتبط بأي خطأ أو إغفال أو عيب أو فيروس الحاسوب أو تعطّل النظام، أو خسارة ربح أو شهرة أو سمعة، حتى وإن تمّ الإبلاغ صراحة عن احتمال التعرّض لخسائر أو أضرار مماثلة، بحيث تنشأ عن أو ترتبط بالاستناد على هذا التقرير. لا نستنتج وإبانتنا أو مسؤوليتنا المنصوص عليها بموجب القوانين المطبقة والمُلزمة.

KAMCO INVEST

شركة كامكو للاستثمار - ش.م.ك (عامّة)

برج الشهيد، شارع خالد بن الوليد، منطقة شرق

ص.ب 28873 الصفاة 13149 دولة الكويت

هاتف : 2233 6600 (965)+ فاكس: 2395 2249 (965)+

البريد الإلكتروني: kamcoird@kamcoinvest.com

الصفحة الإلكترونية : www.kamcoinvest.com

كامكو إنفست